

2023 жылдың шілде айында Халықаралық ақша аударымдарының жүйелері (бұдан әрі – ААЖ) арқылы 95,1 млрд. теңгеге 268,4 мың ақша аударымдары жіберілген. 2023 жылдың маусым айымен салыстырғанда ақша аударымдарының саны мен көлемі сәйкесінше 6,8% және 2,6 %-ға өсті.

Қазақстанның банктері және «Қазпочта» АҚ өзінің клиенттеріне Золотая корона, Western Union, ЮНИСТРИМ, Contact, Faster, MoneyGram, сияқты жүйелер және басқа жүйелері арқылы ақша аудару бойынша қызметтер көрсетеді.

ААЖ-ны Қазақстан халқы ел аумағында аударымдарды жүргізу және сол сияқты шетелге/шетелден ақша аударымдарын алу/жіберу үшін пайдаланады.

2023 жылдың шілдесінде Қазақстан аумағында жүргізілген ақша аударымдарының үлесі ААЖ арқылы жіберілген ақша аударымдарының жалпы санының 17,4% және жалпы сомасының 6,8% құрайды. Шетелге жіберілген ақша аударымдарының үлесі тиісінше 82,6% және 93,2% құрайды.

ТРАНСШЕКАРАЛЫҚ АҚША АУДАРЫМДАРЫ

ШЕТЕЛГЕ ЖІБЕРІЛГЕН АҚША АУДАРЫМДАРЫ

2023 жылдың шілдесінде шетелге ААЖ арқылы 88,6 млрд. теңге сомаға 221,6 мың транзакция жіберілді. 2023 жылдың маусым айымен салыстырғанда жіберілген ақша аударымдарының саны 5,4%-ға азайса, көлемі 1,3%-ға өсті.

Қазақстаннан шетелге жіберілген ақша көлемі бойынша алдыңғы қатарда келесі елдер: Өзбекстан – 32,3 млрд. теңге (үлесі- 36,5%), Ресей – 19,9 млрд. теңге (жалпы соманың үлесі – 22,5%), Түркия – 16,2 млрд. теңге (үлесі – 18,3%), Грузия – 7,3 млрд. теңге (үлесі – 8,3%), сондай –ақ Қытай - 3,1 млрд. теңге (үлесі - 3,5%).

Ақша аударымдарының жүйелері бойынша

Жүйе	Саны (мың транзакция)	Жалпы сандағы үлесі, %- бен	Сомасы (млн. теңге)	Жалпы сомадағы үлесі, %-бен
Золотая Корона	191,6	86,4%	71 407,8	80,6%
CONTACT	15,3	6,9%	9 947,9	11,2%
Вестерн Юнион	6,5	2,9%	4 567,4	5,2%
MONEYGRAM	1,9	0,8%	1 467,5	1,7%
ЮНИСТРИМ	3,8	1,7%	924,2	1,0%
Басқа ақша аудару жүйелері	2,6	1,2%	276,0	0,3%
Жалпы жиынтығы	221,6	100,0%	88 590,8	100,0%

Елдер бойынша

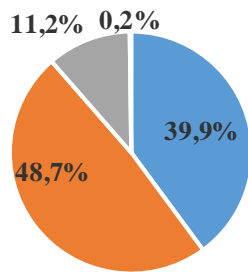
Ел	Саны (мың транзакция)	Жалпы сандағы үлесі, %- бен	Сомасы (млн. теңге)	Жалпы сомадағы үлесі, %-бен
Өзбекстан	76,4	34,5%	32 309,7	36,5%
Ресей	83,8	37,8%	19 905,9	22,5%
Түркия	24,9	11,2%	16 212,5	18,3%
Грузия	4,2	1,9%	7 348,8	8,3%
Қытай	2,4	1,1%	3 111,8	3,5%
Қырғызстан	8,2	3,7%	2 818,9	3,2%

Тәжікстан	13,6	6,2%	2 135,6	2,4%
Әзірбайжан	1,9	0,8%	1 324,9	1,5%
Армения	0,8	0,4%	897,4	1,0%
Украина	1,4	0,6%	546,9	0,6%
Басқалары	4,0	1,8%	1 978,4	2,2%
Жалпы жиынтығы	221,6	100,0%	88 590,8	100,0%

Валюталар бойынша

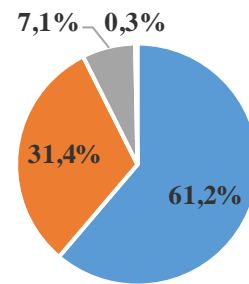
ААЖ арқылы шетелге жіберілген аударымдардың негізгі үлесі АҚШ долларымен (жіберілген аударымдардың жалпы санындағы үлесі 39,9%, жіберілген аударымдардың жалпы көлеміндегі үлесі 61,2%) және қазақстандық теңгеде (тиісінше 48,7% және 31,4%) жүргізілді.

Жіберілген аударымдар жалпы санының үлесі



■ USD ■ KZT ■ RUB ■ EUR

Жіберілген аударымдар жалпы көлемінің үлесі



■ USD ■ KZT ■ RUB ■ EUR

ШЕТЕЛДЕН АЛЫНҒАН АҚША АУДАРЫМДАРЫ

2023 жылдың шілде айында Қазақстанға шетелден ААЖ арқылы 24,1 млрд. теңге сомаға 87,1 мың ақша аударымдары жүргізілді. 2023 жылдың маусым айымен салыстырғанда шетелден түскен ақша аударымдарының саны мен көлемі сәйкесінше 7,8%-ға және 9,5%-ға азайды.

Шетелден түскен ақша аударымдарының көлемі бойынша алдыңғы қатардағы елдер: Ресей – 7,9 млрд. теңге (жалпы соманың үлесі – 32,7%), Корея Республикасы – 3,1 млрд. теңге (үлесі – 12,7%), Америка Құрама Штаттары – 2,9 млрд. теңге (үлесі – 12,2%), Өзбекстан – 2,5 млрд. теңге (үлесі – 10,5%), сондай-ақ Германия- 1,5 млрд. теңге (үлесі – 6,1%).

Ақша аударымдарының жүйелері бойынша

Жүйе	Саны (мың транзакция)	Жалпы санындағы үлесі, %-бен	Сома (млн. теңге)	Жалпы сомадағы үлесі, %-бен
Золотая Корона	37,0	42,4%	11 659,9	48,4%
Вестерн Юнион	21,2	24,3%	5 939,6	24,6%
MONEYGRAM	10,4	11,9%	3 431,9	14,2%
ЮНИСТРИМ	11,9	13,6%	2 080,6	8,6%
CONTACT	3,6	4,2%	797,6	3,3%
Басқа ақша аудару жүйелері	3,2	3,6%	191,3	0,8%
Жалпы жиынтығы	87,1	100,0%	24 100,9	100,0%

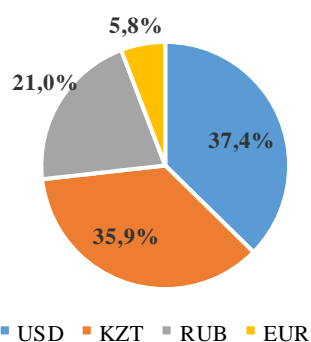
Елдер бойынша

Ел	Саны (мың транзакция)	Жалпы сандағы үлесі, %-бен	Сомасы (млн. теңге)	Жалпы сомадағы үлесі, %-бен
Ресей	41,9	48,1%	7 870,7	32,7%
Корея Республикасы	5,2	6,0%	3 072,6	12,7%
Америка Құрама Штаттары	8,7	10,0%	2 930,3	12,2%
Өзбекстан	4,4	5,0%	2 530,7	10,5%
Германия	8,0	9,2%	1 468,0	6,1%
Түркия	4,9	5,7%	1 429,8	5,9%
Қырғызстан	2,1	2,4%	1 101,4	4,6%
Грузия	0,6	0,7%	331,8	1,4%
Франция	0,8	0,9%	274,9	1,1%
Израиль	1,0	1,1%	263,2	1,1%
Басқалары	9,5	11,0%	2 827,5	11,7%
Жалпы жиынтығы	87,1	100,0%	24 100,9	100,0%

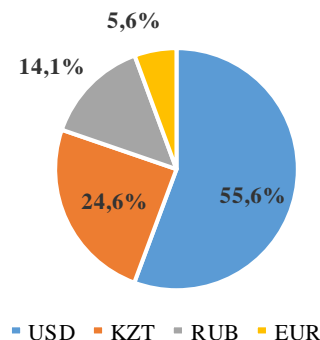
Валюталар бойынша

ААЖ арқылы шетелден алынған ақша аударымдарының негізгі үлесі АҚШ долларымен (алынған аударымдардың жалпы санының 37,4% және жалпы сомасының 55,6%) және қазақстандық теңге (тиісінше 35,9% және 24,6%) жүргізілді.

Жіберілген аударымдардың жалпы санындағы үлесі



Жіберілген аударымдардың жалпы көлеміндегі үлесі



ҚАЗАҚСТАН АУМАҒЫНДАҒЫ АУДАРЫМДАР

Қазақстан аумағында 2023 жылдың шілдесінде 6,5 млрд. теңге сомасына 46,8 мың транзакция жүргізілді. 2023 жылдың маусым айымен салыстырғанда ақша аударымдарының саны 2,7 есе өссе, көлемі 25%-ға өсті.

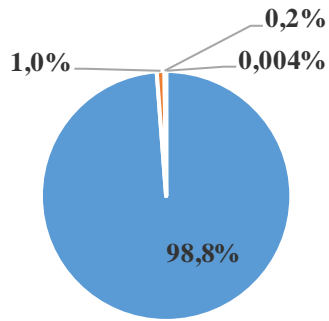
Ақша аударымдарының жүйелері бойынша

Жүйе	Саны (мың транзакция)	Жалпы санындағы үлесі, %-бен	Сома (млн. теңге)	Жалпы сомадағы үлесі, %-бен
Золотая Корона	0,8	1,8%	788,3	12,1%
Вестерн Юнион	0,01	0,03%	14,9	0,2%
CONTACT	0,01	0,02%	13,9	0,2%
ЮНИСТРИМ	0,03	0,1%	4,0	0,1%
Басқа ақша аудару жүйелері	45,9	98,1%	5 673,9	87,4%

Жалпы жиынтығы	46,8	100,0%	6 495,0	100,0%
-----------------------	-------------	---------------	----------------	---------------

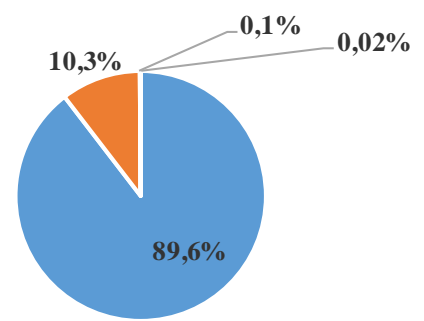
Валюталар бойынша

Жіберілген аударымдардың жалпы санындағы үлесі



■ KZT ■ USD ■ RUB ■ EUR

Жіберілген аударымдардың жалпы көлеміндегі үлесі



■ KZT ■ USD ■ RUB ■ EUR