

2023 жылдың ақпан айында Халықаралық ақша аударымдарының жүйелері (бұдан әрі – ААЖ) арқылы 64,0 млрд. теңгеге 183,5 мың ақша аударымдары жіберілген. 2023 жылдың қаңтарымен салыстырғанда да ақша аударымдарының саны мен көлемі сәйкесінше 18,6% және 18,2%-ға азайды. 2022 жылғы ақпан айымен салыстырғанда жіберілген ақша аударымдарының саны мен көлемі сәйкесінше 8,4%-ға және 7,9%-ға азайған.

Қазақстанның банктері және «Қазпочта» АҚ өзінің клиенттеріне Золотая корона, Western Union, ЮНИСТРИМ, Contact, Faster, MoneyGram, сияқты жүйелер және басқа жүйелері арқылы ақша аудару бойынша қызметтер көрсетеді.

ААЖ-ны Қазақстан халқы ел аумағында аударымдарды жүргізу және сол сияқты шетелге/шетелден ақша аударымдарын алу/жіберу үшін пайдаланады.

2023 жылдың ақпан айында Қазақстан аумағында жүргізілген ақша аударымдарының үлесі ААЖ арқылы жіберілген ақша аударымдарының жалпы санының 7,7% және жалпы сомасының 6,9% құрайды. Шетелге жіберілген ақша аударымдарының үлесі тиісінше 92,3% және 93,1% құрайды.

ТРАНСШЕКАРАЛЫҚ АҚША АУДАРЫМДАРЫ

ШЕТЕЛГЕ ЖІБЕРІЛГЕН АҚША АУДАРЫМДАРЫ

2023 жылдың ақпан айында шетелге ААЖ арқылы 59,5 млрд. теңге сомаға 169,4 мың транзакция жіберілді. 2023 жылдың қаңтарымен салыстырғанда жіберілген ақша аударымдарының саны мен көлемі сәйкесінше 19,6% және 21,1%-ға өсті. 2022 жылғы ақпан айымен салыстырғанда жөнелтілген ақша аударымдарының саны 16,5%-ға өссе, көлемі 5,1%-ға азайған.

Қазақстаннан шетелге жіберілген ақша көлемі бойынша алдыңғы қатарда келесі елдер: Түркия – 18,7 млрд. теңге (үлесі – 31,4%), Ресей – 15,0 млрд. теңге (жалпы сомадағы үлесі 25,2%), Өзбекстан – 10,1 млрд. теңге (үлесі – 17,0%), Грузия – 6,2 млрд. теңге (үлесі – 10,5%), сондай - ақ Қытай – 2,1 млрд. теңге (үлесі – 3,5%).

Ақша аударымдарының жүйелері бойынша

Жүйе	Саны (мың транзакция)	Жалпы сандағы үлесі, %- бен	Сомасы (млн. теңге)	Жалпы сомадағы үлесі, %-бен
Золотая Корона	143,9	84,9%	45 618,8	76,6%
CONTACT	10,7	6,3%	7 212,7	12,1%
Вестерн Юнион	6,7	3,9%	4 369,8	7,3%
MONEYGRAM	1,7	1,0%	1 223,2	2,1%
ЮНИСТРИМ	3,5	2,1%	811,9	1,4%
Басқа ақша аудару жүйелері	3,0	1,8%	307,7	0,5%
Жалпы жиынтығы	169,4	100,0%	59 544,1	100,0%

Елдер бойынша

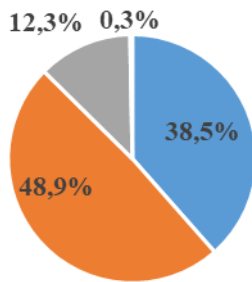
Ел	Саны (мың транзакция)	Жалпы сандағы үлесі, %- бен	Сомасы (млн. теңге)	Жалпы сомадағы үлесі, %-бен
Түркия	27,7	16,3%	18 683,8	31,4%
Ресей	71,5	42,2%	14 995,7	25,2%

Өзбекстан	40,2	23,8%	10 106,0	17,0%
Грузия	3,2	1,9%	6 249,5	10,5%
Қытай	1,6	0,9%	2 056,1	3,5%
Қырғызстан	8,0	4,7%	1 982,5	3,3%
Тәжікстан	9,0	5,3%	1 063,5	1,8%
Әзірбайжан	1,6	0,9%	935,7	1,6%
Корея Республикасы	0,7	0,4%	743,8	1,2%
Украина	1,6	0,9%	591,8	1,0%
Басқалары	4,2	2,5%	2 135,8	3,6%
Жалпы жиынтығы	169,4	100,0%	59 544,1	100,0%

Валюталар бойынша

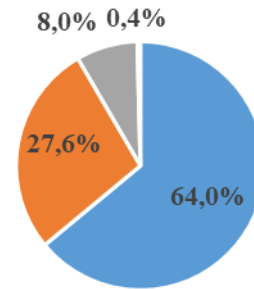
ААЖ арқылы шетелден жіберілген аударымдардың негізгі үлесі АҚШ долларымен (жіберілген аударымдардың жалпы санындағы үлесі 38,5%, жіберілген аударымдардың жалпы көлеміндегі үлесі 64,0%) және қазақстандық теңгеде (тиісінше 48,9% және 27,6%) жүргізілді.

Жіберілген аударымдар жалпы санының үлесі



■ USD ■ KZT ■ RUB ■ EUR

Жіберілген аударымдар жалпы көлемінің үлесі



■ USD ■ KZT ■ RUB ■ EUR

ШЕТЕЛДЕН АЛЫНҒАН АҚША АУДАРЫМДАРЫ

2023 жылдың ақпан айында Қазақстанға шетелден ААЖ арқылы 25,8 млрд. теңге сомаға 91,6 мың ақша аударымдары жүргізілді. 2023 жылдың ақпан айымен салыстырғанда алынған ақша аударымдарының саны 0,6%-ға, ал көлемі 6,4%-ға азайған. Өткен жылдың ақпан айымен салыстырғанда шетелден түскен ақша аударымдарының саны мен көлемі сәйкесінше 40,6%-ға және 43,6%-ға өскен.

Шетелден түскен ақша аударымдарының көлемі бойынша алдыңғы қатардағы елдер: Ресей – 10,5 млрд. теңге (жалпы сомадағы үлесі 40,8%), Өзбекстан - 3,0 млрд. теңге (үлесі – 11,4%), Америка Құрама Штаттары – 2,5 млрд. теңге (үлесі – 9,8%), Корея Республикасы – 2,3 млрд. теңге (үлесі – 9,0%) және де Түркия 1,4 млрд. теңге (үлесі – 5,2%).

Ақша аударымдарының жүйелері бойынша

Жүйе	Саны (мың транзакция)	Жалпы санындағы үлесі, %-бен	Сома (млн. теңге)	Жалпы сомадағы үлесі, %-бен
Золотая Корона	44,3	48,3%	13 580,3	52,6%
CONTACT	3,2	3,5%	1 090,3	4,2%
Вестерн Юнион	20,4	22,2%	5 187,1	20,1%
MONEYGRAM	9,9	10,8%	2 988,3	11,6%
ЮНИСТРИМ	10,6	11,5%	2 779,6	10,8%
Басқа ақша аудару жүйелері	3,3	3,6%	192,4	0,7%

Жалпы жиынтығы	91,6	100,0%	25 818,0	100,0%
-----------------------	-------------	---------------	-----------------	---------------

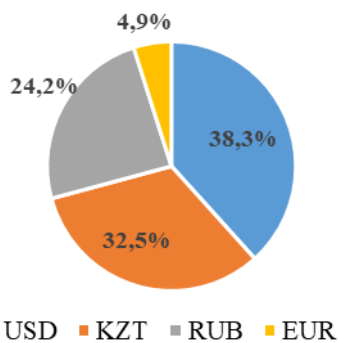
Елдер бойынша

Ел	Саны (мың транзакция)	Жалпы сандағы үлесі, %-бен	Сомасы (млн. теңге)	Жалпы сомадағы үлесі, %-бен
Ресей	46,1	50,3%	10 541,4	40,8%
Өзбекстан	5,8	6,3%	2 952,8	11,4%
Америка Құрама Штаттары	8,6	9,4%	2 517,9	9,8%
Корея Республикасы	4,6	5,0%	2 335,7	9,0%
Түркия	4,1	4,5%	1 351,3	5,2%
Қырғызстан	2,6	2,8%	1 294,0	5,0%
Германия	7,8	8,5%	1 277,6	4,9%
Грузия	0,7	0,7%	367,7	1,4%
Біріккен Араб Әмірлігі	0,8	0,9%	256,2	1,0%
Израиль	1,0	1,1%	243,2	0,9%
Басқалары	9,7	10,6%	2 680,1	10,4%
Жалпы жиынтығы	91,6	100,0%	25 818,0	100,0%

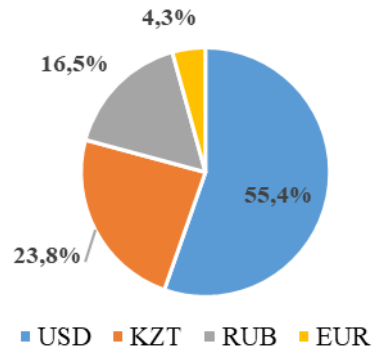
Валюталар бойынша

ААЖ арқылы шетелден алынған ақша аударымдарының негізгі үлесі АҚШ долларымен (алынған аударымдардың жалпы санының 38,3% және жалпы сомасының 55,4%) және қазақстандық теңге (тиісінше 32,5% және 23,8%) жүргізілді.

Жіберілген аударымдардың жалпы санындағы үлесі



Жіберілген аударымдардың жалпы көлеміндегі үлесі



ҚАЗАҚСТАН АУМАҒЫНДАҒЫ АУДАРЫМДАР

Қазақстан аумағында 2023 жылдың ақпан айында 4,4 млрд. теңге сомасына 14,1 мың транзакция жүргізілді. 2023 жылдың қаңтар айымен салыстырғанда ақша аударымдарының саны 8,4%-ға өссе, көлемі 10,5%-ға азайған. Өткен жылдың ақпан айымен салыстырғанда Қазақстан аумағында ақша аударымдарының саны 74,3%-ға, ал операциялар көлемі 33,7%-ға азайған.

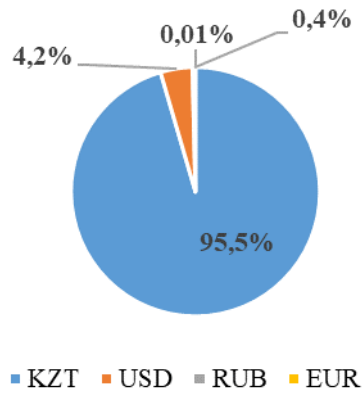
Ақша аударымдарының жүйелері бойынша

Жүйе	Саны (мың транзакция)	Жалпы санындағы үлесі, %-бен	Сома (млн. теңге)	Жалпы сомадағы үлесі, %-бен
Золотая Корона	0,9	6,6%	995,6	22,6%
CONTACT	0,002	0,01%	3,2	0,1%
Вестерн Юнион	0,02	0,1%	19,9	0,5%
ЮНИСТРИМ	0,03	0,2%	1,9	0,04%

Басқа ақша аудару жүйелері	13,2	93,1%	3 388,3	76,9%
Жалпы жиынтығы	14,1	100,0%	4 408,9	100,0%

Валюталар бойынша

Жіберілген аударымдардың жалпы санындағы үлесі



Жіберілген аударымдардың жалпы көлеміндегі үлесі

