



## ИНФОРМАЦИОННОЕ СООБЩЕНИЕ

### Обзор по валютам отдельных развивающихся стран с 20 по 27 января 2023 года

30 января 2023 года

По итогам торгов 27 января рыночный курс тенге составил 460,43 тенге за доллар США, укрепившись за неделю на 0,5% (с 462,55).

На внешнем валютном рынке в период с 20 по 27 января 2023 года произошел ряд значимых событий. Так, по данным Министерства торговли США, ВВП страны вырос за последние три месяца 2022 года на 2,9% в годовом исчислении. При этом, председатель ФРС США Джером Пауэлл среди основных причин роста цен на услуги и ключевым фактором при прогнозе инфляции выделил динамику заработной платы. Обнадеживающим знаком для ФРС стало резкое замедление роста заработной платы в декабре: средний годовой рост оплаты труда составил 7,3% по сравнению с 7,6% в предыдущем месяце. Уровень безработицы держится на исторически низком уровне 3,7%. Вышеуказанные факторы привели к разнонаправленной динамике валют развивающихся рынков.

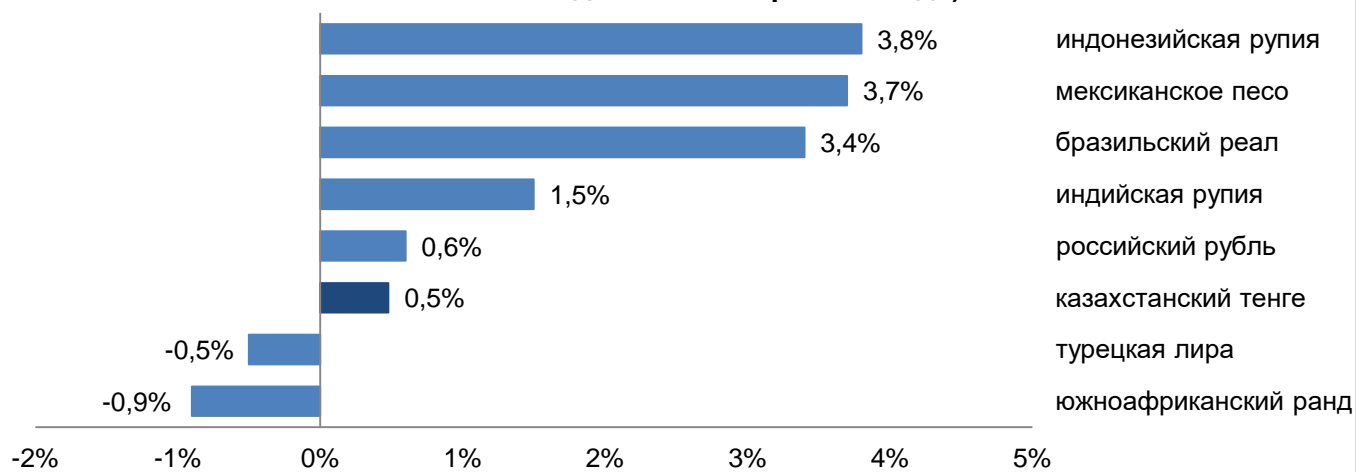
Динамика курсов валют развивающихся стран<sup>1</sup> по отношению к доллару США складывалась следующим образом:

- **бразильский реал** укрепился на 1,9% (с 5,21 до 5,11) на фоне притока иностранного капитала в условиях снижения доходностей облигаций развитых стран;
- **индонезийская рупия** укрепилась на 0,6% (с 15075 до 14986) на фоне повышения риск-аппетита у инвесторов;
- **мексиканское песо** укрепилось на 0,5% (с 18,87 до 18,77) на фоне повышения глобального риск-сентимента;
- **турецкая лира** ослабла на 0,2% (с 18,77 до 18,81). Губернатор Сахап Кавчиоглу сообщил, что инфляция в Турции должна закрепиться в этом году на уровне 22,3% и замедлиться до 8,8% в 2024 году;
- **южноафриканский ранд** ослаб на 0,4% (с 17,13 до 17,19), несмотря на повышение ЦБ ключевой ставки на 25 б.п., до 7,25%;
- **индийская рупия** ослабла на 0,5% (с 81,13 до 81,52) на фоне роста спроса со стороны импортеров;
- **российский рубль** ослаб на 0,9% (с 68,83 до 69,46) на фоне завершения налогового периода в январе.

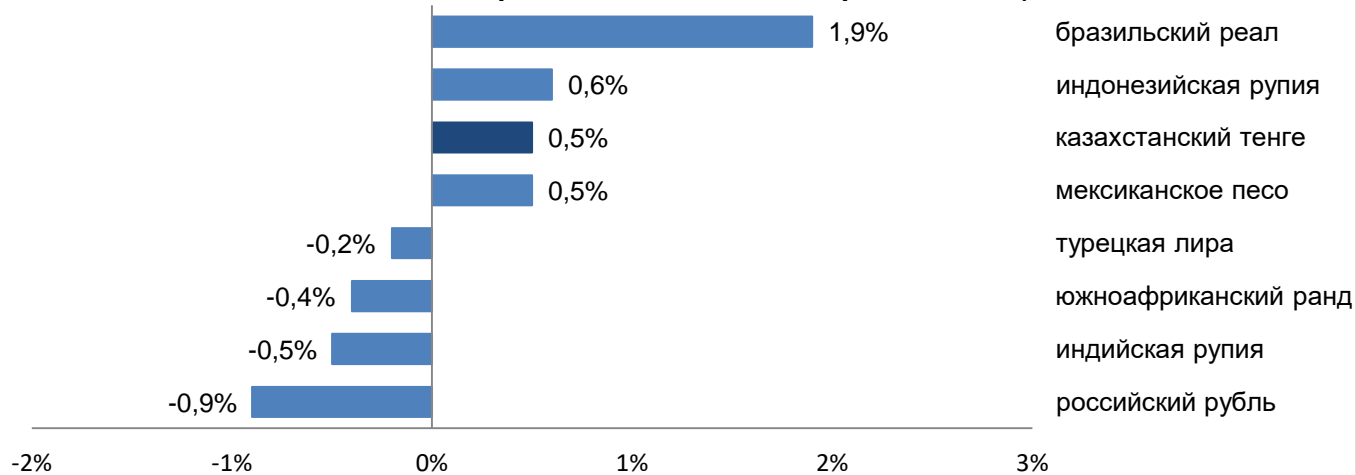
---

<sup>1</sup> Валюты развивающихся стран, наиболее торгуемых с точки зрения объемов к доллару США

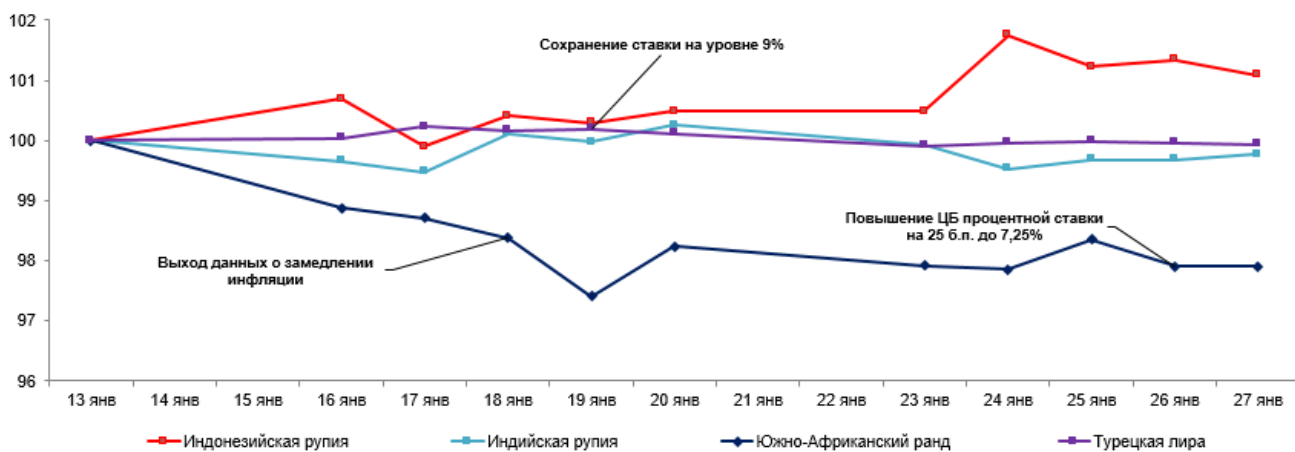
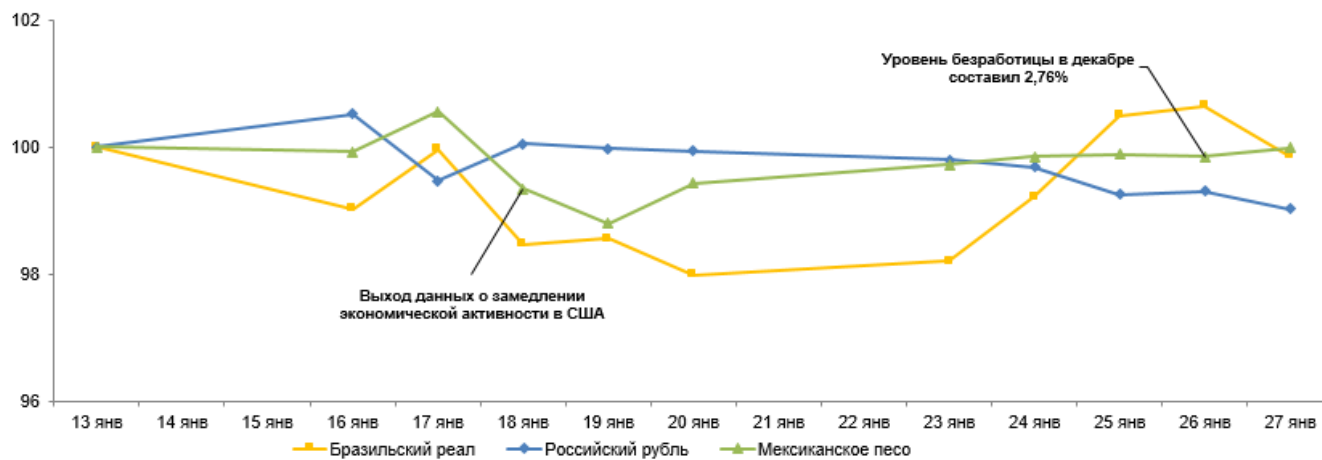
**Изменение курсов валют развивающихся стран к доллару США, % (с начала 2023 года по 27 января 2023 года)**



**Изменение курсов валют развивающихся стран к доллару США, % (с 20 января 2023 года по 27 января 2023 года)**



**Динамика валют развивающихся стран  
(13 января 2023 года = 100, рост индекса – укрепление валюты)**



**Более подробную информацию представители СМИ могут получить по телефону:**

8 (7172) 77-52-10  
e-mail: [press@nationalbank.kz](mailto:press@nationalbank.kz)  
[www.nationalbank.kz](http://www.nationalbank.kz)