



# Инфляциялық күтулер

Қараша 2022

- Күтілетін инфляцияның медианалық бағасы 18,2%-ға дейін аздап төмендеді, алайда тарихи биік мәндерге жақын болуды жалғастыруда
- Респонденттердің 62% бір жыл алдағы уақытта бағаның ағымдағы өсу қарқынын сақталуын немесе жылдамдауын күтеді
- Тұтынушылардың көңіл-күйі болашақ күтулерді жоғары бағалауына байланысты жақсарды

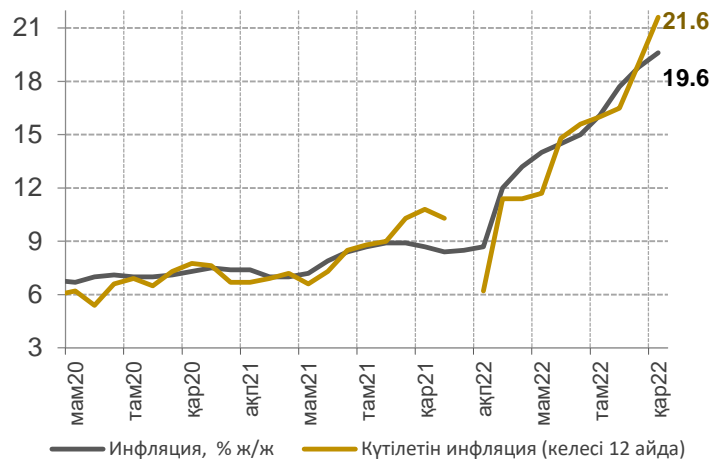
## Күтулердің сапалық бағалары өсті

Бір жыл алға күтілетін инфляцияның сандық бағасы 21,6%<sup>1</sup>-ға дейін өсті (а. ж. қазан айында – 19%), бұл пікіртерім басынан максимум болып табылады. Бағаның ағымдағы өсу қарқынының сақталуын немесе жылдамдауын күтетін респонденттердің үлесі 62% дейін өсті (а.ғ. қазанда – 59%).

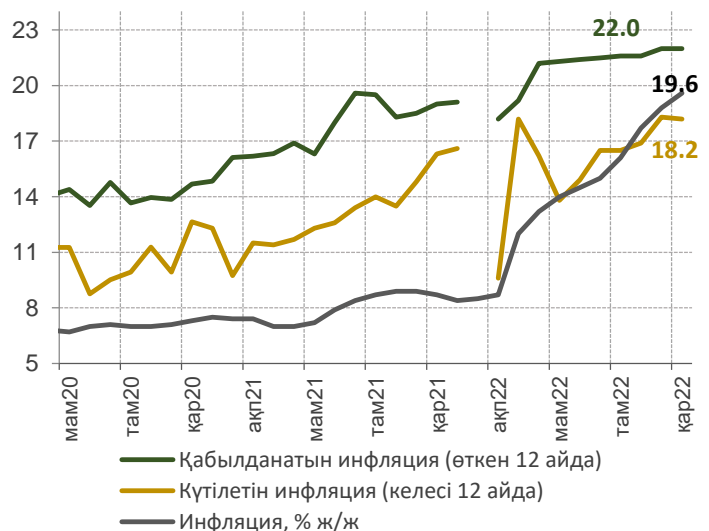
## Күтілетін және қабылданатын инфляцияның медиандық бағалаулары жоғары деңгейде сақталуда

2022 жылғы қазанда күтілетін инфляцияның медианалық бағасы 18,2% құрады (қазанда – 18,3%), қабылданатын инфляция 22% деңгейінде сақталды (қазан – 21,6%) өсті.

1-график. Күтілетін инфляцияның сандық мәні



2-график. Инфляция және медианалық бағалаулар, %



Дереккөз: Халыққа телефон арқылы пікіртерім жүргізу нәтижелері, FusionLab, ҚР

Азық-түлік тауарлары ішінде сүт өнімдері (35%), ет өнімдері (31%) бағасының неғұрлым елеулі өсуі респонденттерпен байқалды (3-график). Бұл ретте қант бағасының өсуін атап өткен респонденттердің үлесі төмендеуде (38%-дан 28%-ға дейін). Респонденттердің айтарлықтай бөлігі өсімдік майы (25%), нан өнімдері (26%), жарма және макарон өнімдерінің (23%) қымбаттауын атап өтті.

Азық-түлік емес тауарлардың ішінде автомобильдер мен жинақтаушы бұйымдар (7%), киім мен аяқ киім (12%), тұрмыстық химия тауарларының (20%) қымбаттағанын респонденттер атап өтті.

Қызметтердің ішінде тұрғын үй-коммуналдық қызмет (9%), ұялы байланыс және интернет (7%) бағасының өсуі байқалды.

### 3-график. Жиі аталатын тауарлар мен қызметтер

қаз.22-қар.22

(бір жыл алдағы уақытта бағаның өсуін күтетін респонденттердің %)



Дереккөз: Халыққа телефон арқылы пікіртерім жүргізу нәтижелері, FusionLab

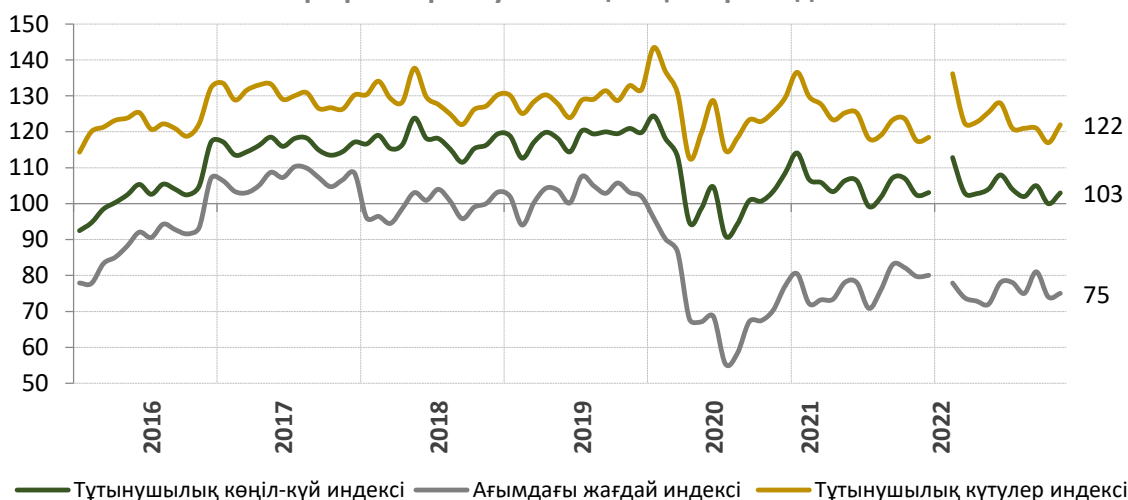
## Тұтынушылардың көңіл-күйі, әсіресе болашақ материалды жағдаймен экономикалық перспективаларға қатысты, жақсарды

2022 жылғы қарашада тұтынушылық көңіл-күй индексі аздап жақсарып, 103,4 құрады (2022 жылғы қазанда – 100,1).

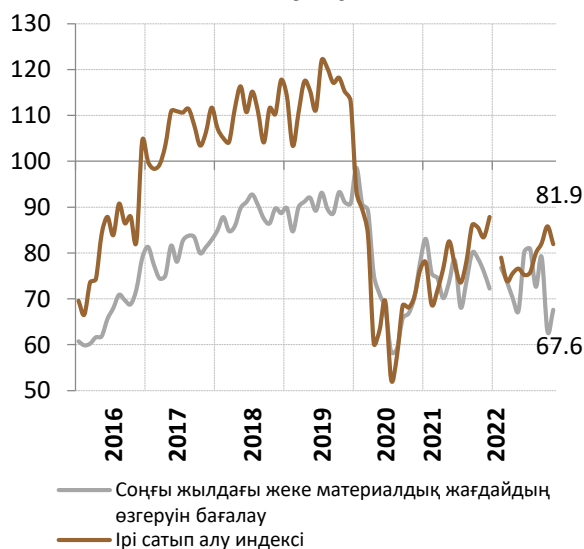
Атап айтқанда, соңғы жылдағы жеке қаржылық жағдайды бағалау сәл жақсарды (индекс 4,7 тармаққа өсіп, 67,6-ға дейін). Бұл ретте ірі сатып алуға дайындық аздап төмендеді (индекс 3,9 тармаққа – 85,8-ден 81,9-ға дейін төмендеді) және теріс аймақта қалуын жалғастыруда.

Экономикалық дамудың ұзақ мерзімді (өсім 1,9 тармаққа, 135,3-ке дейін), қысқа мерзімді бағалаулары да (5,5 тармаққа, 119,5-тен 125-ке дейін) жақсарды. Алдағы жылдағы жеке материалды жағдайдың өзгеруін бағалау жақсарды (индекс 8,4 тармаққа, 98,8-ден 107,2-ге өсті).

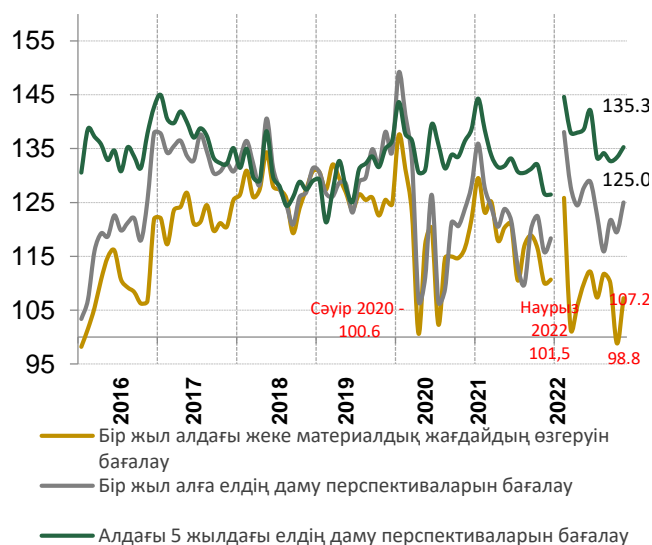
4-график. Тұтынушылық көңіл-күй индексі <sup>2</sup>



5-график. Ағымдағы жағдай бағалаулары



6-график. Күтулер бағалаулары



Дереккөз: Халыққа телефон арқылы пікіртерім жүргізу нәтижелері, FusionLab

## ЕСКЕРТПЕЛЕР

---

**1** Инфляциялық күтулердің квантификацияланған мәнін есептеу әдістемесі Ұлттық Банктің интернет-ресурсында орналастырылған

2022 жылғы қаңтардағы инфляциялық күтулердің сандық бағасы/медианалық бағалау жарияланбады, өйткені 2022 жылғы қаңтардағы сауалнама нәтижелеріне елдегі қаңтардағы оқиғаларға әсер етті, бұл үлгінің аз мөлшеріне және алдыңғы деректермен сәйкес келмеуіне әсер етті

Қабылданатын инфляцияны медианалық бағалау: сіздің ойыңызша, соңғы 12 айда тауарлар мен қызметтердің бағасы қанша өсті? сұрақ нәтижелері негізінде есептелген. Күтілетін инфляцияны медианалық бағалауы - «Сіздің ойыңызша, келесі 12 айда тауарлар мен қызметтердің бағасы қанша өседі?»

**2** Тұтыну көңіл-күйінің индексі: жеке индекстердің орташа мәні:

- соңғы жылдағы жеке материалдық жағдайының өзгеруі;
- жақын жылдағы жеке материалдық жағдайының өзгеруі;
- жақын жылдағы елдің даму перспективалары;
- жақын арадағы 5 жылдағы елдің даму перспективалары;
- ірі сатып алулар.

Ағымдағы жай-күй индексі: жеке индекстердің орташа мәні

- соңғы жылдағы жеке материалдық жағдайының өзгеруі;
- ірі сатып алу индексі.

Тұтынушылық күтулер индексі: жеке индекстердің орташа мәні.

- алдағы жылдағы жеке материалдық жағдайының өзгеруі;
- алдағы жылдағы елдің даму перспективалары;
- елдің алдағы 5 жылдағы даму перспективалары.

Сандық мән – бұл оң және теріс жауаптардың + 100 арасындағы айырмашылық ретінде есептелетін жауаптардың балансы. Индекс мәндері 0-ден 200-ге дейін өзгеруі мүмкін. 100 – ден жоғары мән оң бағалардың, 100-ден төмен теріс бағалардың басым екендігін көрсетеді