



Инфляциялық күтулер

Қыркүйек 2022

- Күтілетін инфляцияның медианалық бағасы 16,9%-ға дейін өсті
- Респонденттердің 54% бір жыл алдағы уақытта бағаның тұрақты өсу қарқынының сақталуын немесе оның жылдамдауын күтеді
- Ағымдағы жағдайды бағалаудың жоғарлауына байланысты халықтың тұтынушылық көңіл-күйі біршама жақсарды

Күтулердің сапалық бағалары сәл өсті

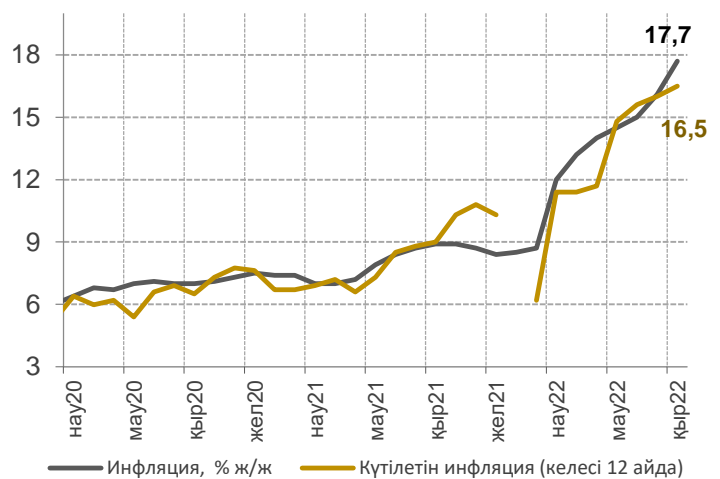
Бір жыл алға күтілетін инфляцияның сандық бағасы 16,5%¹-ға дейін өсті (а. ж. тамыз айында – 16,0%). Бағаның ағымдағы өсу қарқынының сақталуын немесе жылдамдауын күтетін респонденттердің үлесі 54% дейін төмендеді (ағымдағы жылдың тамыз айында – 55%).

Күтілетін инфляцияның медианалық бағалауы өсті, қабылданатын инфляция тарихи жоғары деңгейде сақталып қалды

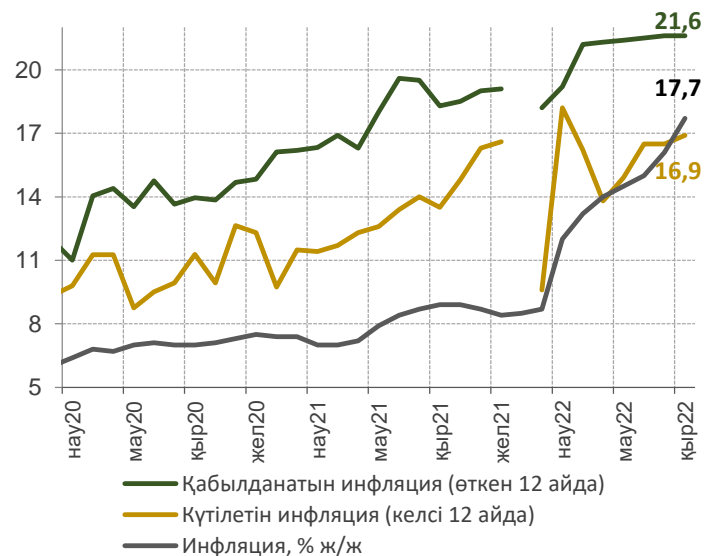
Бір жылдан кейін күтілетін инфляцияның медианалық бағалауы 2022 жылғы қыркүйекте 16,9% деңгейіне дейін өсті.

Соңғы 12 айда қабылданатын инфляцияның медианалық бағалауы 21,6%-ды құрады және ағымдағы жылғы тамызбен салыстырғанда өзгеріссіз қалды.

1-график. Күтілетін инфляцияның сандық мәні



2-график. Инфляция және медианалық бағалаулар, %



Дереккөз: Халыққа телефон арқылы пікіртерім жүргізу нәтижелері, FusionLab

Респонденттердің пікірі бойынша болашақта бағаның өсуі негізінен азық-түлік бағасының өзгеруіне байланысты.

Бағаның бір жыл алдағы уақытта көтерілуін күтетін респонденттер мұны негізінен азық-түлік бағасының өзгеруімен, ал азырақ дәрежеде сыртқы оқиғалар мен валюта бағамының өзгеруімен байланыстырады. Бағаның болашақ өсуін бензин мен дизельдік отын бағасының өзгеруімен байланыстыратын респонденттердің үлесі артты.

3-график. Болашақтағы бағаның өсу факторлары
(бір жыл алдағы уақытта бағаның өсуін күтетін респонденттердің %)



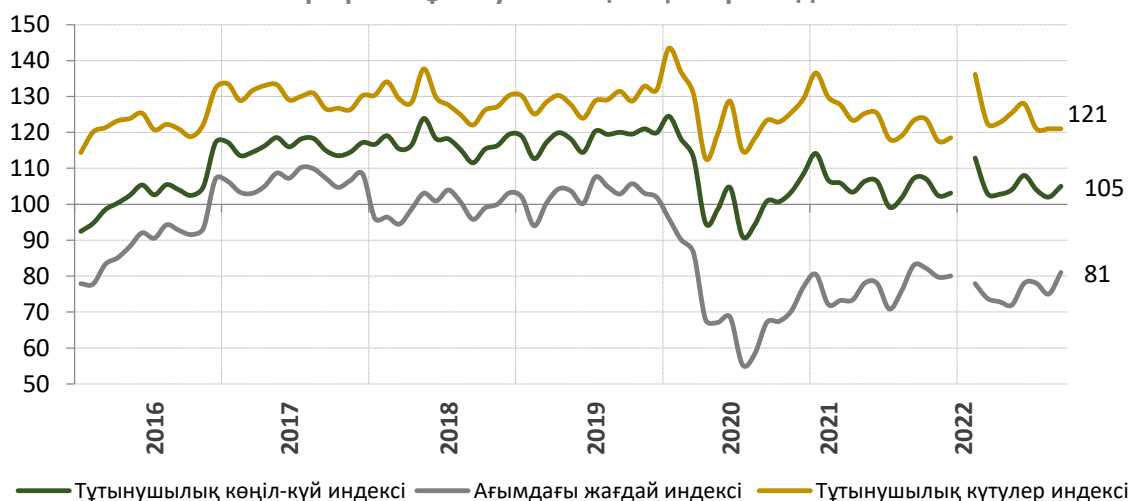
Дереккөз: Халыққа телефон арқылы пікіртерім жүргізу нәтижелері, FusionLab

Халықтың тұтынушылық көңіл-күйі жеке қаржылық жағдайды бағалаудың және ірі сатып алуға дайындығының артуына байланысты жақсарды

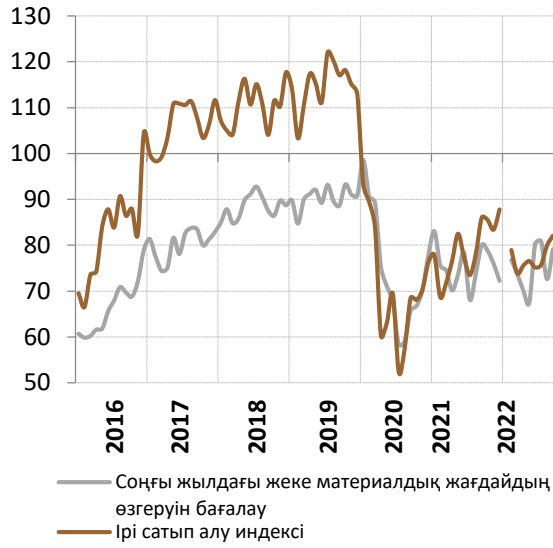
Ағымдағы жағдайды бағалаудың жақсаруына байланысты тұтынушылардың көңіл-күйдің біршама жақсаруы байқалады. Тұтынушылардың көңіл-күй индексі 2022 жылғы қыркүйекте жақсарып, 105,1 құрады (2022 жылғы тамызда – 102,3).

Атап айтқанда, соңғы бір жылда жеке қаржылық жағдайды бағалау жақсарды (индекс 72,6-дан 79,1-ге дейін өсті). Қыркүйек айында ірі сатып алуға дайындық өсті (индекс 76,9-дан 82,1-ге дейін өсті), бірақ теріс аймақта қалуда. Алдағы жылдағы экономикалық даму перспективалары жақсарды (индекс 115,9-дан 121,7-ге дейін өсті), ал экономикалық дамудың ұзақ мерзімді бағалауы (алдағы 5 жыл) және алдағы бір жылға жеке материалды жағдайдағы өзгерістерді бағалау аздап төмендеді.

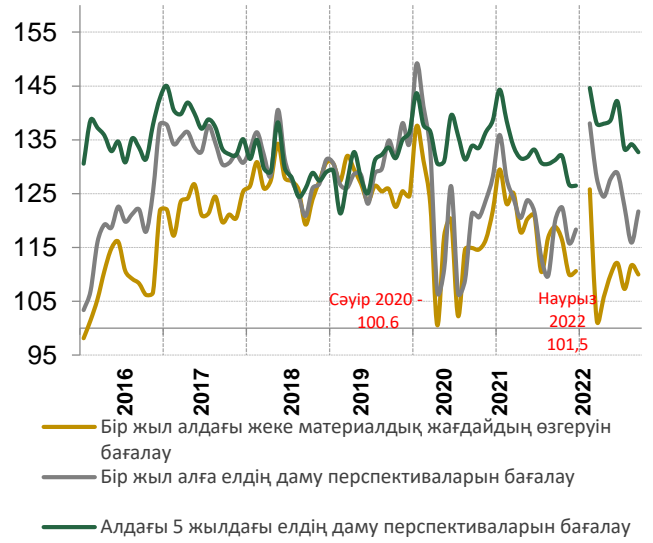
4-график. Тұтынушылық көңіл-күй индексі²



5-график. Ағымдағы жағдай бағалаулары



6-график. Күтулер бағалаулары



Дереккөз: Халыққа телефон арқылы пікіртерім жүргізу нәтижелері, FusionLab

ЕСКЕРТПЕЛЕР

1 Инфляциялық күтулердің квантификацияланған мәнін есептеу әдістемесі Ұлттық Банктің интернет-ресурсында орналастырылған

2022 жылғы қаңтардағы инфляциялық күтулердің сандық бағасы/медианалық бағалау жарияланбады, өйткені 2022 жылғы қаңтардағы сауалнама нәтижелеріне елдегі қаңтардағы оқиғаларға әсер етті, бұл үлгінің аз мөлшеріне және алдыңғы деректермен сәйкес келмеуіне әсер етті

Қабылданатын инфляцияны медианалық бағалау: сіздің ойыңызша, соңғы 12 айда тауарлар мен қызметтердің бағасы қанша өсті? сұрақ нәтижелері негізінде есептелген. Күтілетін инфляцияны медианалық бағалауы - «Сіздің ойыңызша, келесі 12 айда тауарлар мен қызметтердің бағасы қанша өседі?»

2 Тұтыну көңіл-күйінің индексі: жеке индекстердің орташа мәні-соңғы жылдағы жеке материалдық жағдайының өзгеруі; жақын жылдағы жеке материалдық жағдайының өзгеруі; жақын жылдағы елдің даму перспективалары; жақын арадағы 5 жылдағы елдің даму перспективалары; ірі сатып алулар.

Ағымдағы жай-күй индексі: жеке индекстердің орташа мәні-соңғы жылдағы жеке материалдық жағдайының өзгеруі; ірі сатып алу индексі.

Тұтынушылық күтулер индексі: жеке индекстердің орташа мәні-таяудағы жылдағы жеке материалдық жағдайының өзгеруі; таяудағы жылдағы елдің даму перспективалары; елдің таяудағы 5 жылдағы даму перспективалары.

Сандық мән – бұл оң және теріс жауаптардың + 100 арасындағы айырмашылық ретінде есептелетін жауаптардың балансы. Индекс мәндері 0-ден 200-ге дейін өзгеруі мүмкін. 100 – ден жоғары мән оң бағалардың, 100-ден төмен теріс бағалардың басым екендігін көрсетеді