



ИНФОРМАЦИОННОЕ СООБЩЕНИЕ

Обзор по валютам отдельных развивающихся стран с 23 по 30 сентября 2022 года

3 октября 2022 года

По итогам торгов 30 сентября рыночный курс тенге сложился на уровне 476,71 тенге за доллар США, укрепившись за неделю на 0,6% (с 479,42). На внешнем валютном рынке произошел ряд значимых событий, основным из которых является продолжительный «ястребиный» подход ФРС США к агрессивному ужесточению денежно-кредитной политики. Доллар США достиг 20-летнего максимума, в то время как основные мировые валюты продолжают обесцениваться по отношению к доллару США. К примеру, британский фунт и китайский юань достигли рекордного уровня, ослабев до уровней 1,07 и 7,2 соответственно. К концу недели в динамике доллара США наблюдалось коррекционное снижение. Данные США по ВВП за второй квартал (-0,6%) оказали дополнительное давление на динамику индекса доллара США DXY.

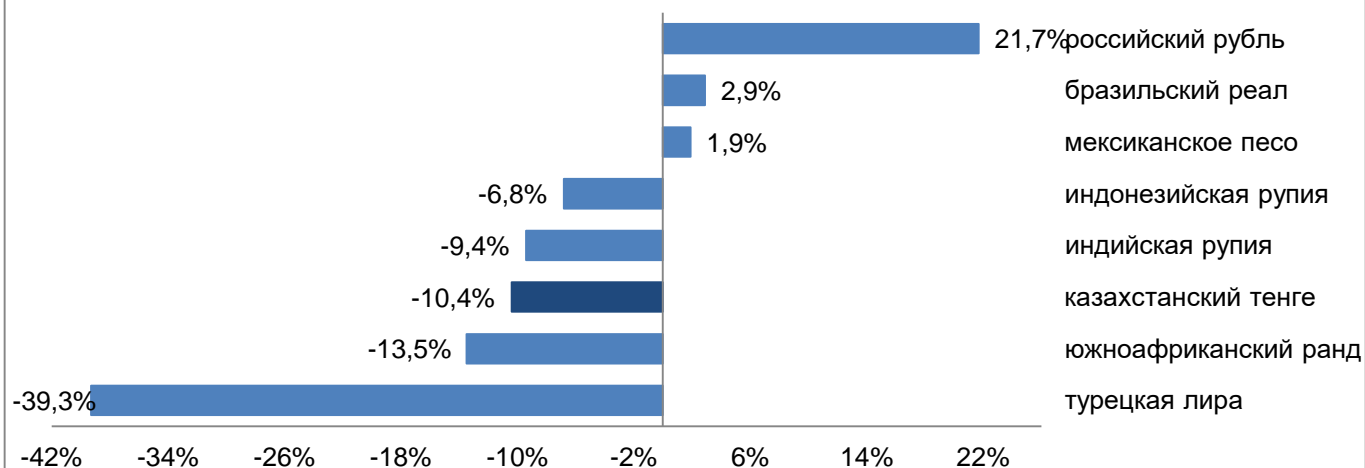
Эти факторы привели к преимущественно негативной динамике валют развивающихся рынков.

Динамика курсов валют развивающихся стран¹ по отношению к доллару США складывалась следующим образом:

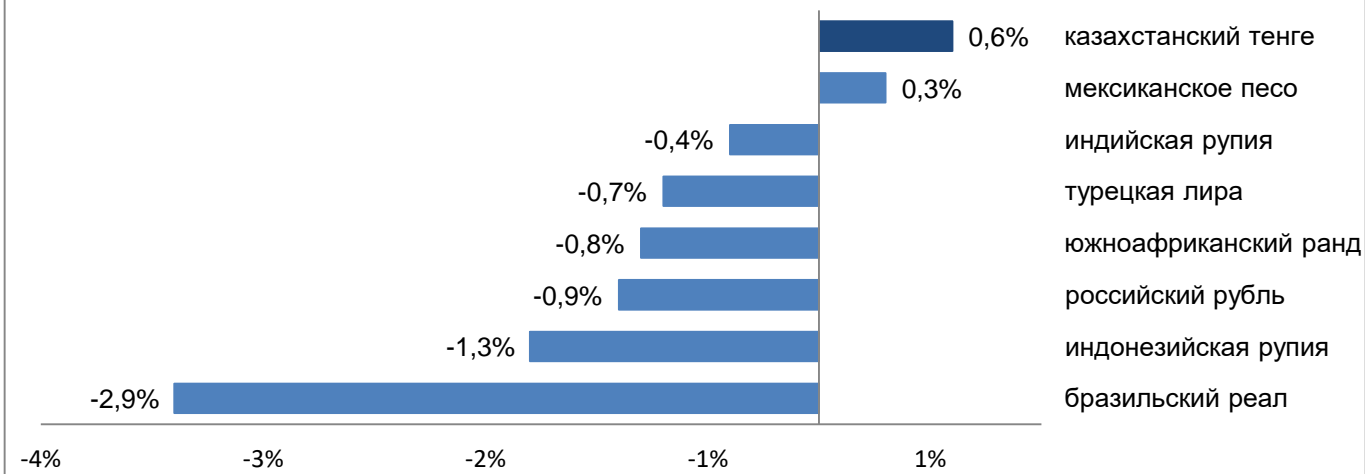
- **мексиканское песо** укрепилось на 0,3% (с 20,21 до 20,14) на фоне улучшения глобального риск-сентимента по мере падения доллара США и повышения ключевой ставки на 75 б.п., до 9,25%;
- **индийская рупия** ослабла на 0,4% (с 80,99 до 81,35) на фоне сильного доллара и роста доходностей казначейских облигаций США, достигнув исторического минимума в 81,93. ЦБ Индии в пятницу повысил ключевую процентную ставку на 50 базисных пунктов, до 5,90%;
- **турецкая лира** ослабла на 0,7% (с 18,41 до 18,53) на фоне продолжающейся риторики Президента Турции о дальнейшем снижении процентных ставок, несмотря на рекордные значения инфляции;
- **южноафриканский ранд** ослаб на 0,8% (с 17,95 до 18,09) на фоне снижения глобального риск-сентимента;
- **российский рубль** ослаб на 0,9% (с 57,92 до 58,45) на фоне снижения нефтяных котировок и падения интереса к рисковым активам на глобальном рынке и эскалации геополитической ситуации;
- **индонезийская рупия** ослабла на 1,3% (с 15038 до 15227) на фоне укрепления доллара США и снижения цен на никель;
- **бразильский реал** ослаб на 2,9% (с 5,26 до 5,41) на фоне высокой доходности казначейских облигаций США, более низких цен на сырьевые товары и глобального ухода от риска.

¹ Валюты развивающихся стран, наиболее торгуемых с точки зрения объемов к доллару США

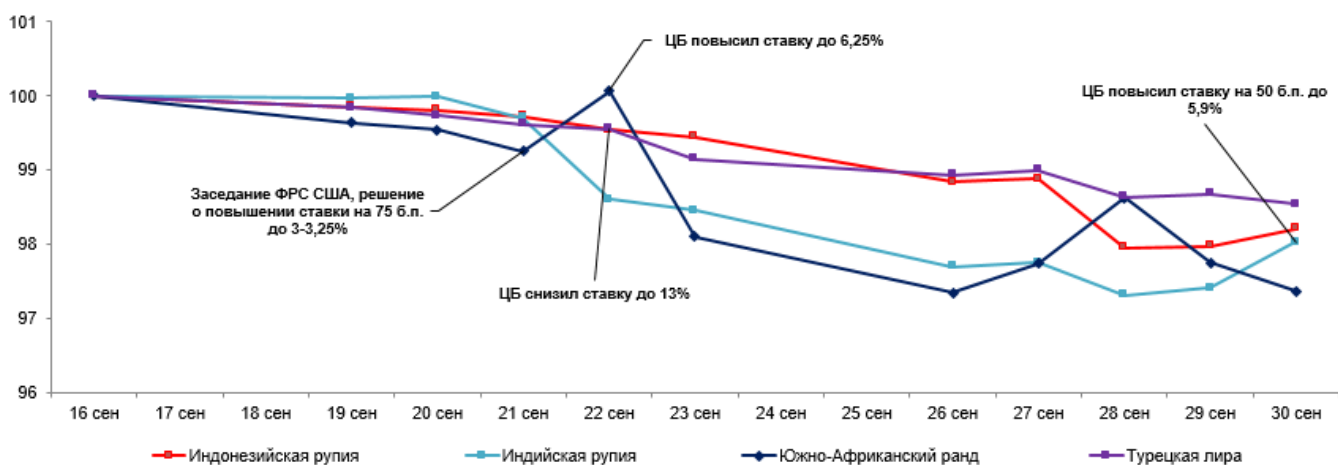
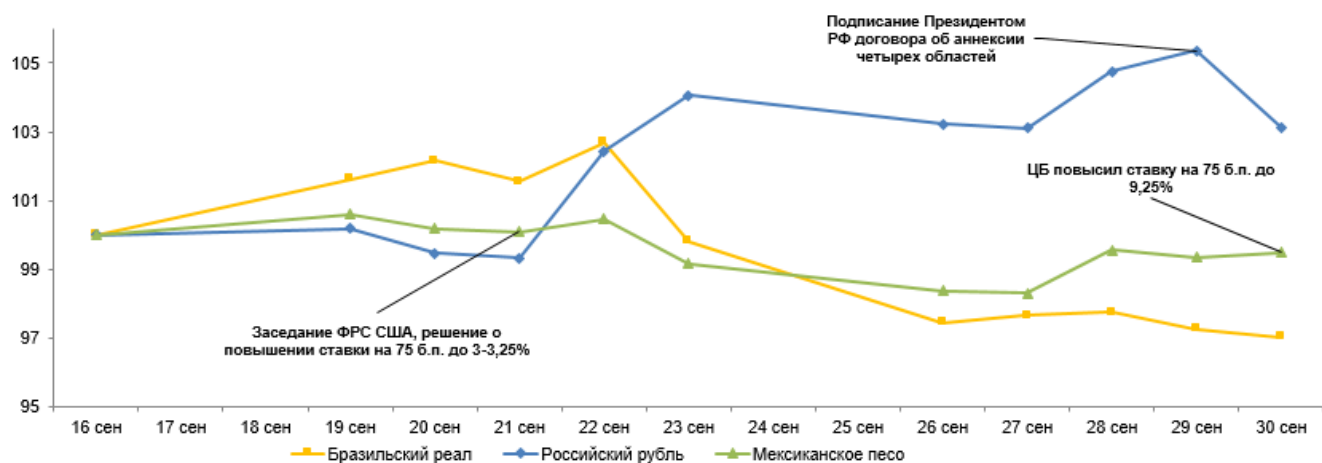
**Изменение курсов валют развивающихся стран к доллару США, %
(с начала 2022 года по 30 сентября 2022 года)**



**Изменение курсов валют развивающихся стран к доллару США, %
(с 23 сентября 2022 года по 30 сентября 2022 года)**



**Динамика валют развивающихся стран
(16 сентября 2022 года = 100, рост индекса – укрепление валюты)**



Более подробную информацию представители СМИ могут получить по телефону:

8 (7172) 77–52–10
e-mail: press@nationalbank.kz
www.nationalbank.kz