



НАЦИОНАЛЬНЫЙ БАНК КАЗАХСТАНА

ИНФЛЯЦИОННЫЕ ТЕНДЕНЦИИ

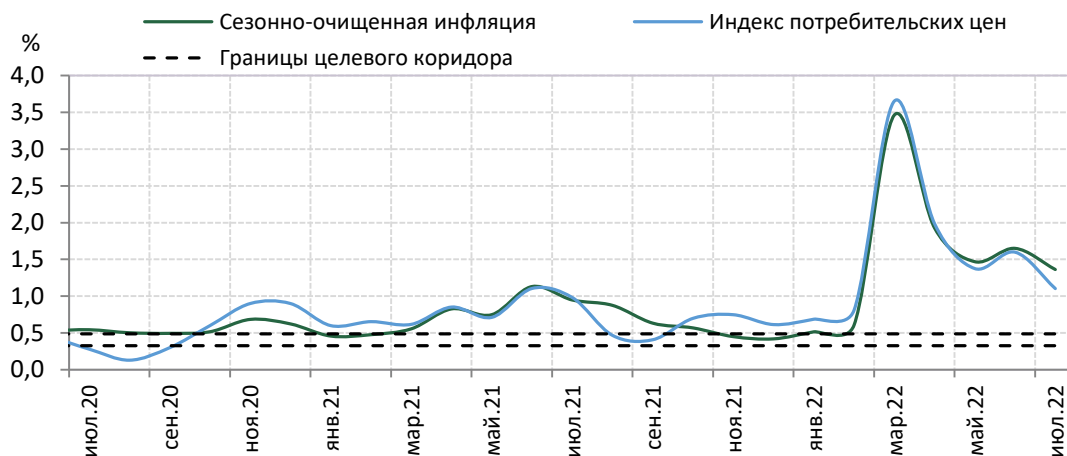
Июль 2022

Месячная инфляция в июле 2022 года сложилась на уровне 1,1%, годовой рост цен ускорился до 15%. Основной вклад в годовую инфляцию вносят продовольственные товары, дальнейший рост которых был нивелирован замедлением роста цен на плодоовощную продукцию. Ослабление курса тенге продолжает оказывать влияние на динамику цен непродовольственных товаров. Среди платных услуг выделяется динамика рыночных услуг.

Месячный рост потребительских цен в июле 2022 года составил 1,1%, что является самым высоким значением для данного месяца с 2000 года. В годовом выражении рост цен ускорился до 15%.

Месячная сезонно-очищенная инфляция в июле т.г. составила 1,4% и продолжает превышать целевой уровень с начала 2022 года.

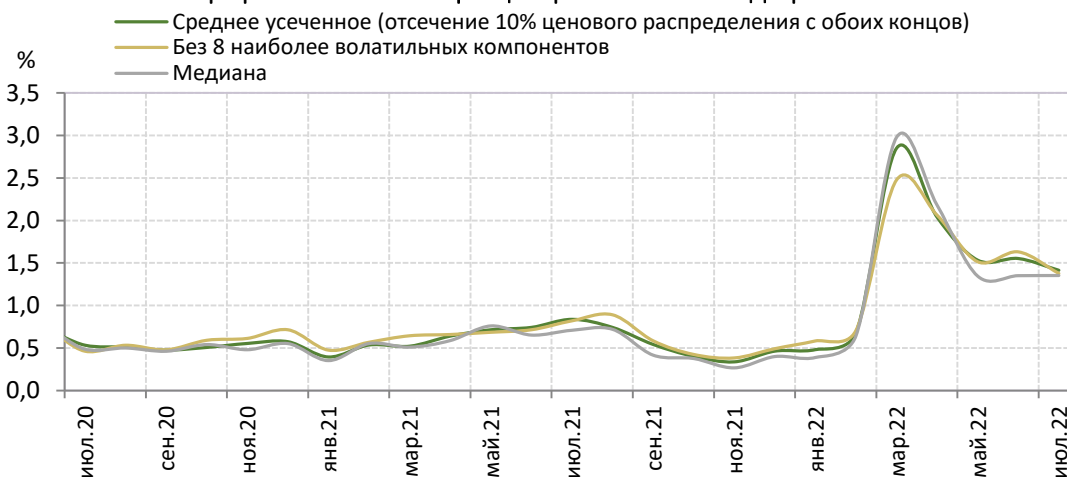
График 1. Месячная сезонно-очищенная инфляция



Источник: БНС АСПР РК, расчеты НБ РК

Базовая сезонно-очищенная инфляция, рассчитанная по различным методикам, постепенно замедлилась с июньских значений, но, несмотря на это, находится на значениях, значительно превышающих целевой коридор, что является сигналом о сохраняющейся проинфляционной среде.

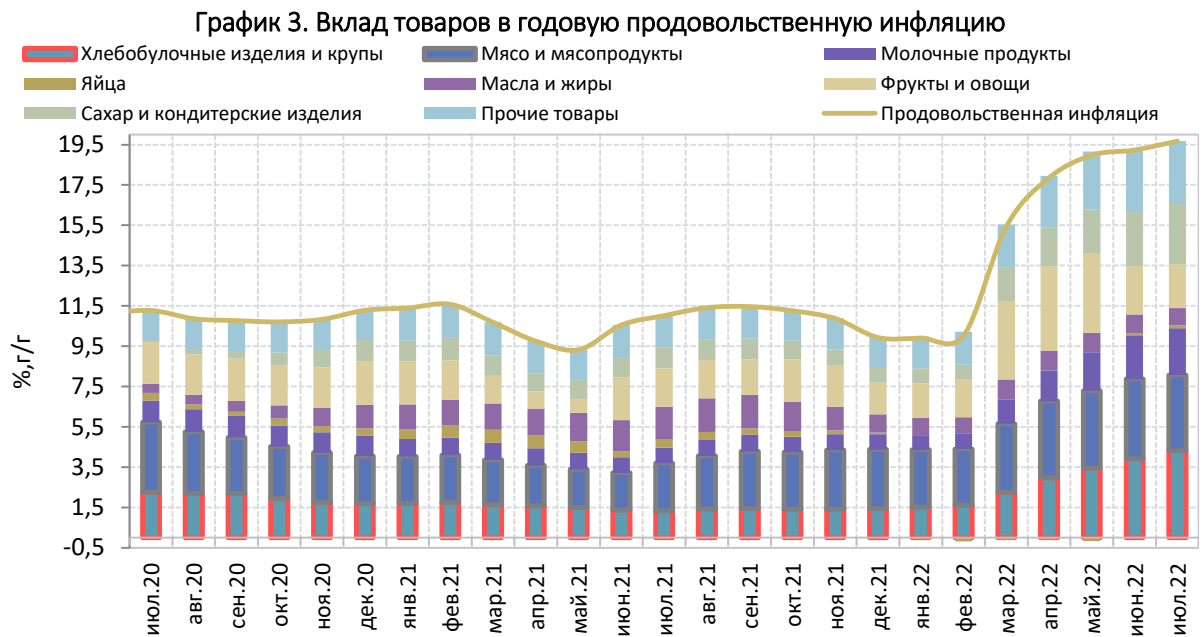
График 2. Базовая инфляция: различные методы расчетов¹



Источник: БНС АСПР РК, расчеты НБ РК

¹ Базовая инфляция представляет собой величину, характеризующую устойчивое изменение цен. Среднее усеченное рассчитывается посредством исключения из расчета 10% наименьшего и 10% наибольшего сезонно-очищенного изменения цен в данном месяце; базовая инфляция без 8 наиболее волатильных компонентов исключает из расчета инфляции те 8 компонентов, стандартное отклонение сезонно-очищенного изменения цен которых за последние 2 года является максимальным; медиана является 50%-ным перцентилем распределения сезонно-очищенного изменения цен в данном месяце.

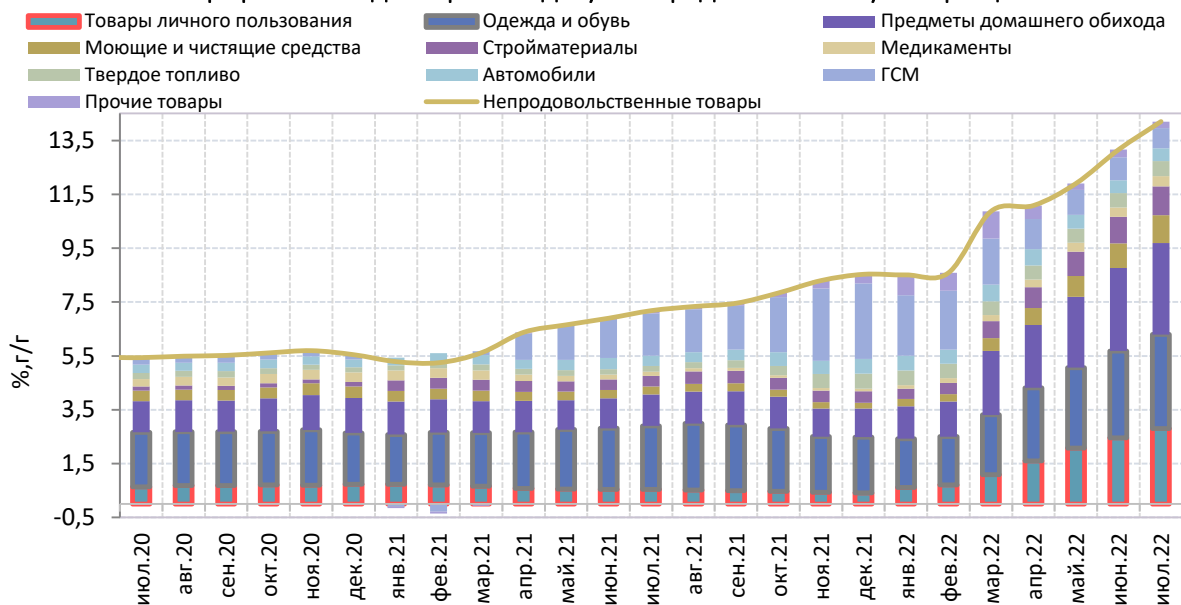
Инфляция **продовольственных** товаров в июле т.г. ускорилась до 19,7% (в июне 2022 года – 19,2%). Несмотря на существенное замедление роста цен на зерновые культуры на мировых рынках, девятый месяц продолжается ускорение темпов роста внутренних цен на хлебобулочные изделия и крупы ввиду ограниченных запасов пшеницы у производителей мукомольно-крупяной промышленности. Ускорились цены на молочную продукцию и яйца. Повышенный спрос наряду с ограниченным предложением на сахар привели к более высокому росту стоимости сахара и кондитерских изделий. Выход из расчетов высоких значений июля 2021 года отразился на замедлении роста цен на мясную продукцию, масел и жиров. Дальнейший рост цен на продовольственные товары был нивелирован замедлением повышения цен на плодоовощную продукцию, в частности, на яблоки, виноград, капусту, при снижении цен на морковь и свеклу.



Источник: БНС АСПР РК, расчеты НБ РК

Годовой рост цен на **непродовольственные** товары ускорился в июле 2022 года до 14,2% (в июне 2022 года – 13,2%). Наблюдалось ускорение роста цен на одежду и обувь, предметы домашнего обихода, медикаменты, товары личного пользования, моющие и чистящие средства, стройматериалы. Принимая во внимание высокую долю импортной составляющей в потреблении данных товаров, более высокий рост цен был спровоцирован ослаблением курса тенге и ростом стоимости транспортных услуг.

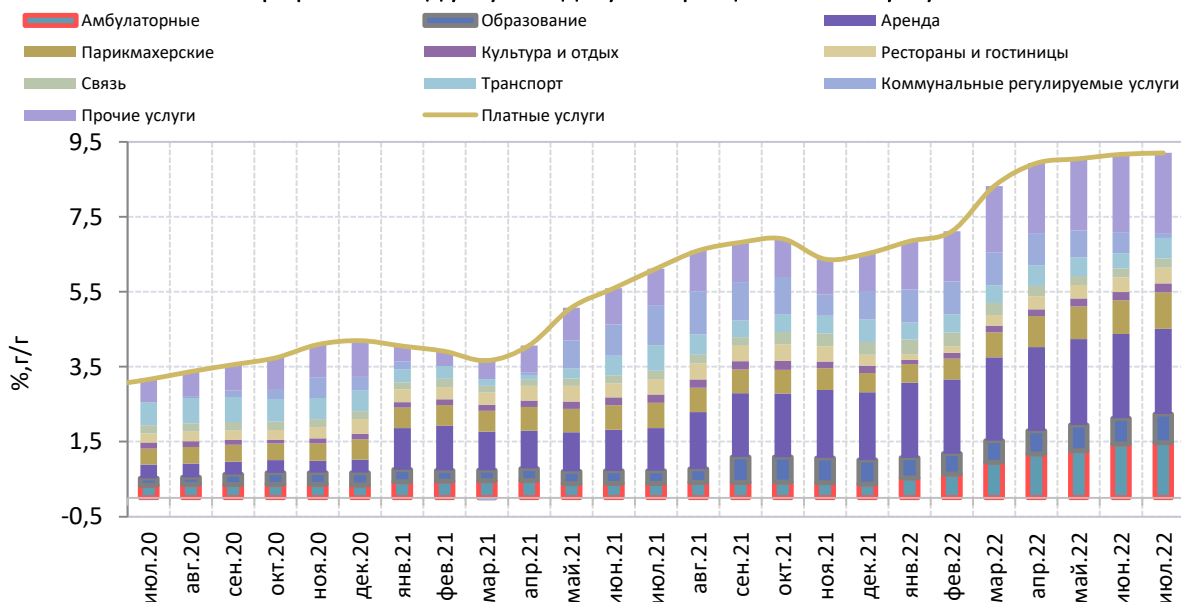
График 4. Вклад товаров в годовую непродовольственную инфляцию



Источник: БНС АСПР РК, расчеты НБ РК

Инфляция **платных услуг** в июле 2022 года сохранилась на уровне 9,2%. Перед началом нового учебного года подорожали услуги среднего профессионального и высшего образования. В области культуры и отдыха продолжился рост цен на услуги детских аттракционов, кинотеатров и фотографов. Существенно выросла стоимость услуг железнодорожного и воздушного пассажирского транспорта. Кроме того, повысились цены на услуги парикмахерских и салонов красоты, а также предприятий общественного питания.

График 5. Вклад услуг в годовую инфляцию платных услуг



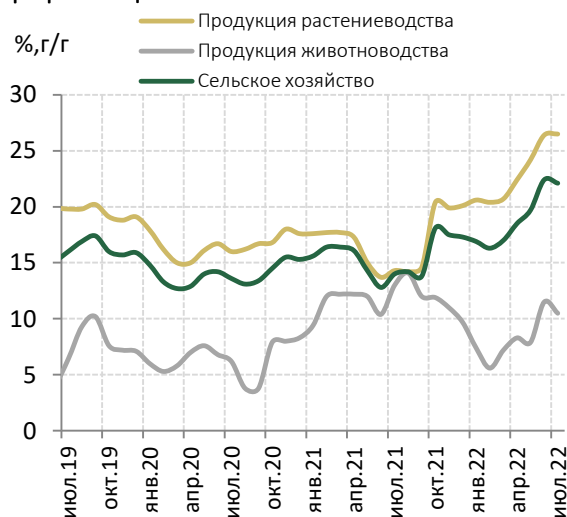
Источник: БНС АСПР РК, расчеты НБ РК

После замедления роста цен с марта по июнь в обрабатывающей промышленности намечается тенденция к ускорению, в то же время наблюдается более низкий рост цен сельхозпроизводителей.

В обрабатывающей промышленности в июле т.г. ускорился годовой рост цен производителей до 16,4% (в июне 2022 года – 14,9%). Среди предприятий – производителей продуктов питания замедлился рост цен на мясо, масла и жиры. С другой стороны, ускорился рост цен производителей сахара, молочных продуктов, мукомольно-крупяных, хлебобулочных и макаронных изделий.

В сельском хозяйстве цены производителей в июле 2022 года незначительно замедлились до 22,1% в годовом выражении (в июне 2022 года – на 22,4%). В растениеводстве ускорился рост цен на пшеницу, при этом замедлилась инфляция свежих овощей, масличных семян и кормовых культур. Среди продукции животноводства продолжилось замедление роста цен на живую домашнюю птицу.

График 6. Цены в сельском хозяйстве



Источник: БНС АСПР РК

График 7. Цены в промышленности

