



Инфляциялық күтулер

Шілде 2022

- Халықтың инфляциялық күтулері өсті
- Тұтынушылық көңіл-күйі аздап нашарлады

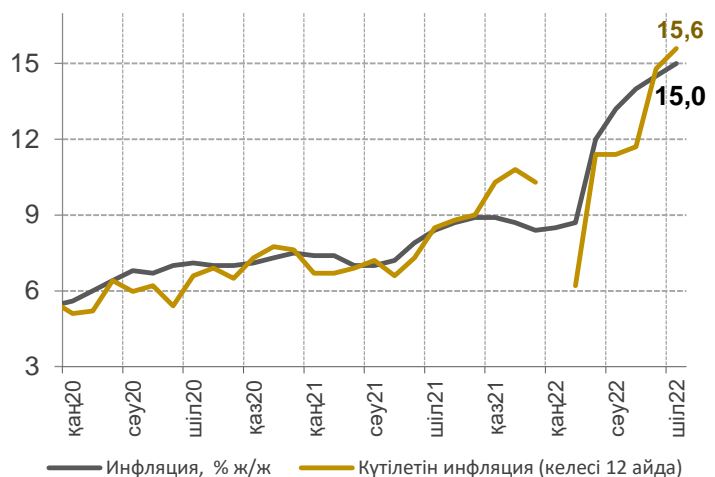
Күтулердің сапалық бағалары өсті

Бір жыл алға күтілетін инфляцияның сандық бағасы 15,6¹-ға дейін өсті (а. ж. маусым айында – 14,8%). Бағаның ағымдағы өсу қарқынының сақталуын немесе жылдамдауын күтетін респонденттердің үлесі 54% дейін өсті (ағымдағы жылдың маусым айында – 51%).

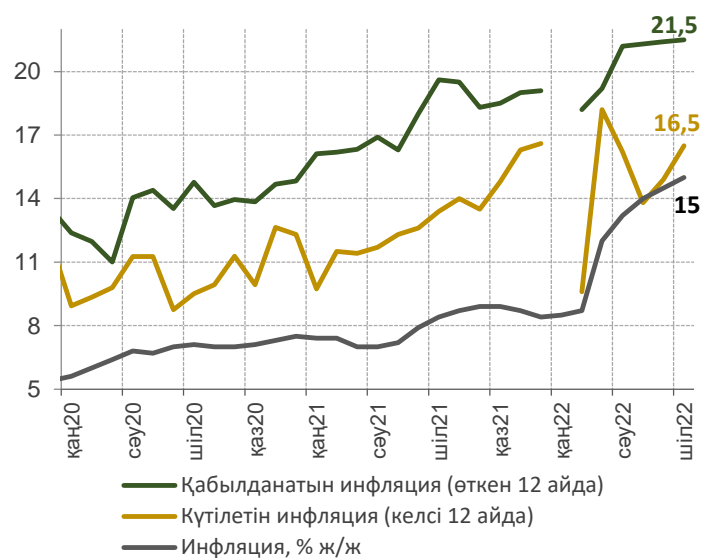
Күтілетін инфляцияның медианалық бағалауы жоғарлады

Бір жылдан кейін күтілетін инфляцияның медианалық бағалауы 2022 жылғы маусымда 16,5%-ды құрап, ағымдағы жылғы маусымдағы 14,9%-ден айтарлықтай жоғарлады. Соңғы 12 айда қабылданатын инфляцияның медианалық бағалауы 21,5%-ды құрады және ағымдағы жылғы маусыммен салыстырғанда сәл жоғарлады.

1-график. Күтілетін инфляцияның сандық мәні



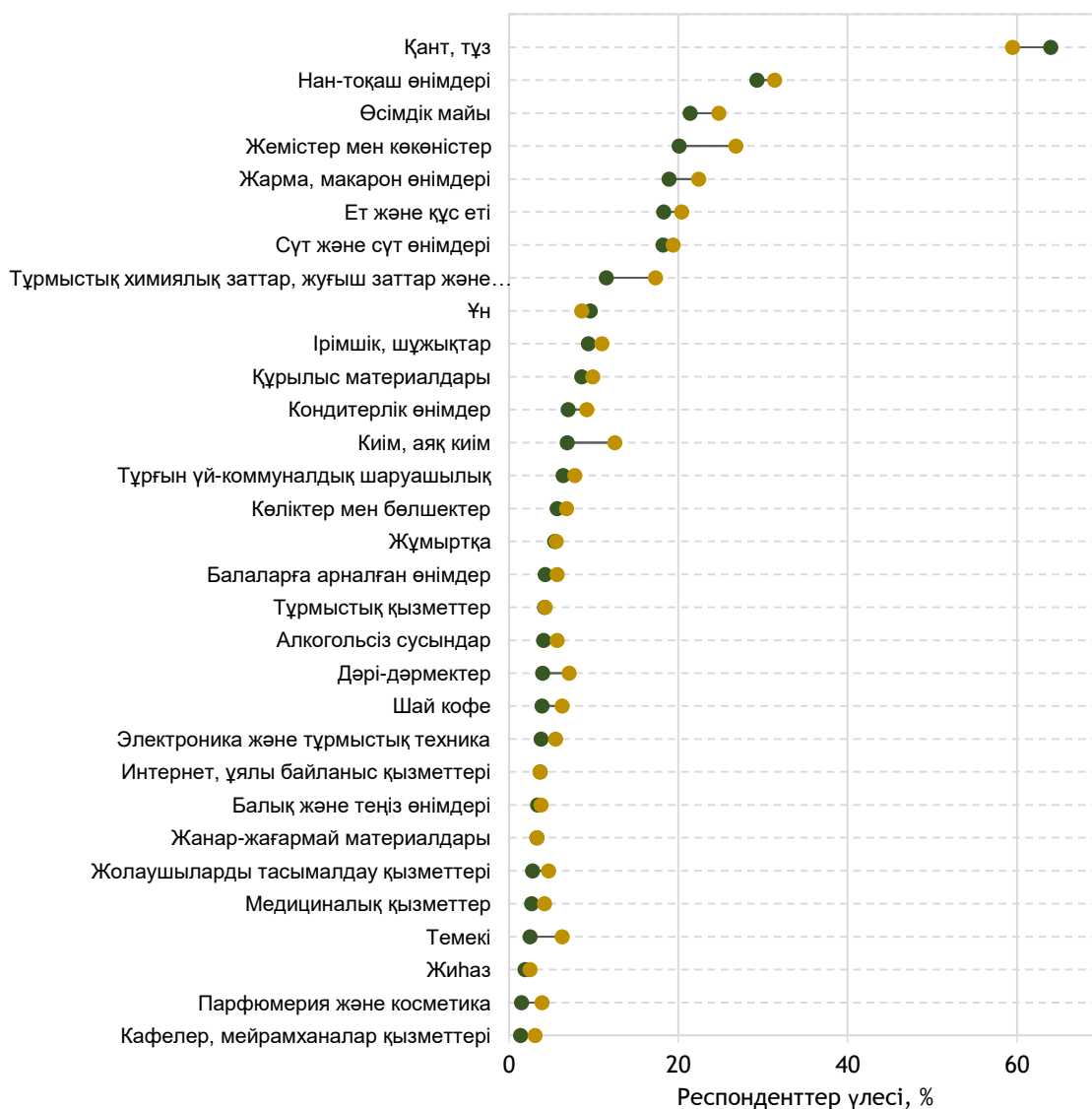
2-график. Инфляция және медианалық бағалаулар, %



Дереккөз: Халыққа телефон арқылы пікіртерім жүргізу нәтижелері, FusionLab

Өткен 12 айдағы бағалардың өзгеруіне қатысты халықтың бағалауларында **неғұрлым жылдам және бұрынғыдай бағаның өсуін** белгілегендер үлесі **88%** (а.ж. маусым айында – 86%) құрады. Өткен айда бағаның өсуін атап өткен респонденттердің көпшілігі (**87%**) **азық-түлік** бағасының өскенін атап өтті. Жалпы, көптеген позициялар бойынша бағаның едәуір өсуін байқаған халықтың үлесі осы жылдың маусым айында **азайды**. Бұл ретте респонденттер қант бағасының өсуін (64%) белгілеуді жалғастыруда. Қанттан кейін сауалнамаға қатысушылар нан мен нан-тоқаш өнімдерінің (29%), өсімдік майын(жемістер мен көкөністердің (20%) қымбаттағанын көрсетеді.

3-график. Жиі аталатын тауарлар мен қызметтер
мау.22-шіл.22



Дереккөз: Халыққа телефон арқылы пікіртерім жүргізу нәтижелері, FusionLab

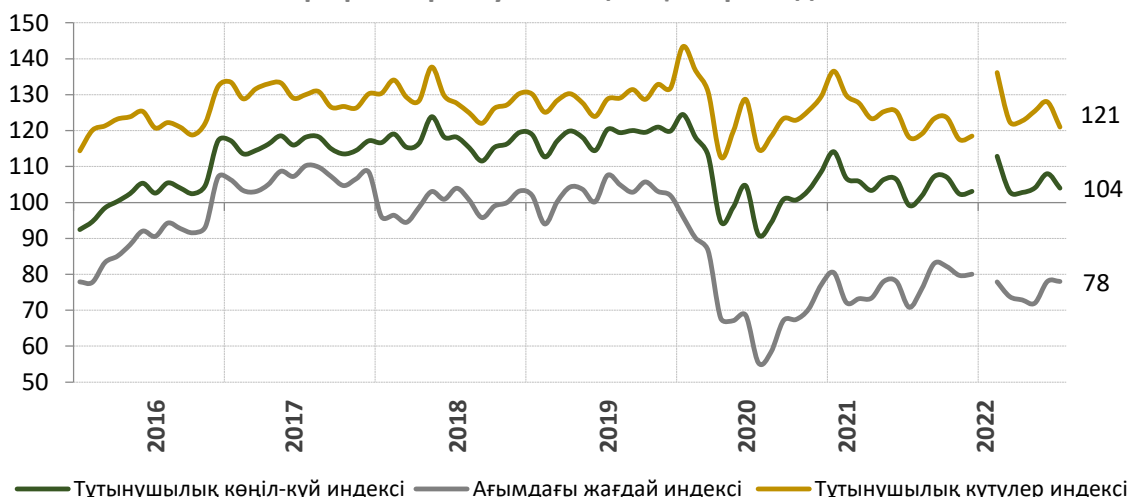
Халықтың тұтынушылық көңіл-күйі оң аймақта қалуды жалғастыра отырып, біршама нашарлады

Тұтынушылардың көңіл-күй индексі 2022 жылдың шілдесінде ұзақ жақсарудан кейін сәл төмендеп, 103,9 құрады. Күтулер бойынша бағалаулардың нашарлауы байқалды.

Өткен жылдағы қаржылық жағдайды бағалау теріс аймақта қалуын жалғастырды: респонденттердің 36% оның нашарлауын белгіледі, 45% – өзгеріссіз. Ірі сатып алуларға әзірлік те төмен деңгейде – шілдеде респонденттердің 40% ағымдағы уақытты теріс бағалады. Жинақ ақшасы бар респонденттер үлесі өзгерген жоқ және 16% құрады.

Елдің ұзақ мерзімді де, қысқа мерзімді де дамуын бағалау шамалы төмендеді. Елдің бір жылға және алдағы 5 жылға даму келешегін оң бағалаған респонденттердің үлесі сәйкесінше 42% және 41%. Болашақ жеке қаржылық жағдайды бағалау да оң аймақта қалып, маусыммен салыстырғанда біршама нашарлады.

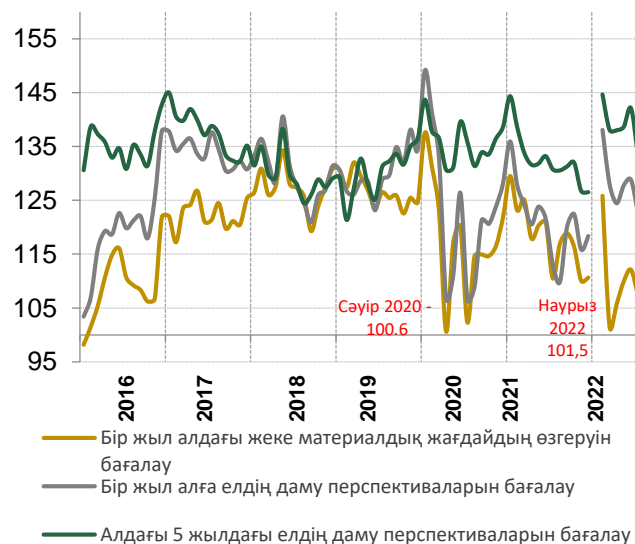
4-график. Тұтынушылық көңіл-күй индексі ²



5-график. Ағымдағы жағдай бағалаулары



6-график. Күтулер бағалаулары



Дереккөз: Халыққа телефон арқылы пікіртерім жүргізу нәтижелері, FusionLab

ЕСКЕРТПЕЛЕР

- 1** Инфляциялық күтулердің квантификацияланған мәнін есептеу әдістемесі Ұлттық Банктің интернет-ресурсында орналастырылған
2022 жылғы қаңтардағы инфляциялық күтулердің сандық бағасы/медианалық бағалау жарияланбады, өйткені 2022 жылғы қаңтардағы сауалнама нәтижелеріне елдегі қаңтардағы оқиғаларға әсер етті, бұл үлгінің аз мөлшеріне және алдыңғы деректермен сәйкес келмеуіне әсер етті
Қабылданатын инфляцияны медианалық бағалау: сіздің ойыңызша, соңғы 12 айда тауарлар мен қызметтердің бағасы қанша өсті? сұрақ нәтижелері негізінде есептелген. Күтілетін инфляцияны медианалық бағалауы - «Сіздің ойыңызша, келесі 12 айда тауарлар мен қызметтердің бағасы қанша өседі?»
- 2** Тұтыну көңіл-күйінің индексі: жеке индекстердің орташа мәні-соңғы жылдағы жеке материалдық жағдайының өзгеруі; жақын жылдағы жеке материалдық жағдайының өзгеруі; жақын жылдағы елдің даму перспективалары; жақын арадағы 5 жылдағы елдің даму перспективалары; ірі сатып алулар.
Ағымдағы жай-күй индексі: жеке индекстердің орташа мәні-соңғы жылдағы жеке материалдық жағдайының өзгеруі; ірі сатып алу индексі.
Тұтынушылық күтулер индексі: жеке индекстердің орташа мәні-таяудағы жылдағы жеке материалдық жағдайының өзгеруі; таяудағы жылдағы елдің даму перспективалары; елдің таяудағы 5 жылдағы даму перспективалары.
Сандық мән – бұл оң және теріс жауаптардың + 100 арасындағы айырмашылық ретінде есептелетін жауаптардың балансы. Индекс мәндері 0-ден 200-ге дейін өзгеруі мүмкін. 100 – ден жоғары мән оң бағалардың, 100-ден төмен теріс бағалардың басым екендігін көрсетеді