



НАЦИОНАЛЬНЫЙ БАНК КАЗАХСТАНА

ИНФЛЯЦИОННЫЕ ТЕНДЕНЦИИ

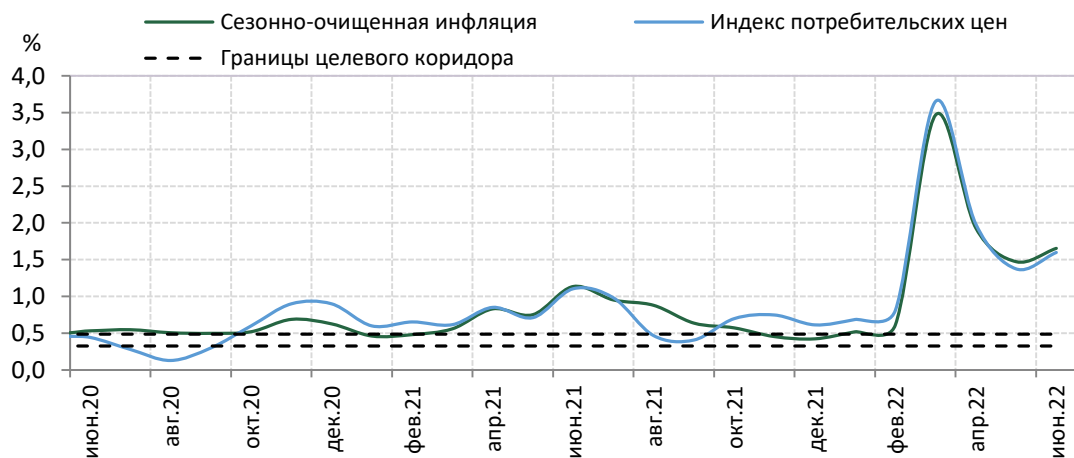
Июнь 2022

Инфляция в июне 2022 года составила 1,6% в месячном выражении, в годовом выражении рост цен ускорился до 14,5%. Основной вклад в инфляцию сохраняется со стороны продовольственной инфляции. При этом заметно ускорилась непродовольственная инфляция.

Инфляция в июне 2022 года составила 1,6% в месячном выражении, что является самым высоким значением для данного месяца с 2000 года. В годовом выражении рост цен ускорился до 14,5%.

Месячная сезонно-очищенная инфляция в июне 2022 года сложилась на уровне 1,7%, значительно превышая уровень, соответствующий целевому коридору 4-6%. Стоит отметить, что сезонно-очищенная инфляция превышает границы целевого коридора с начала текущего года.

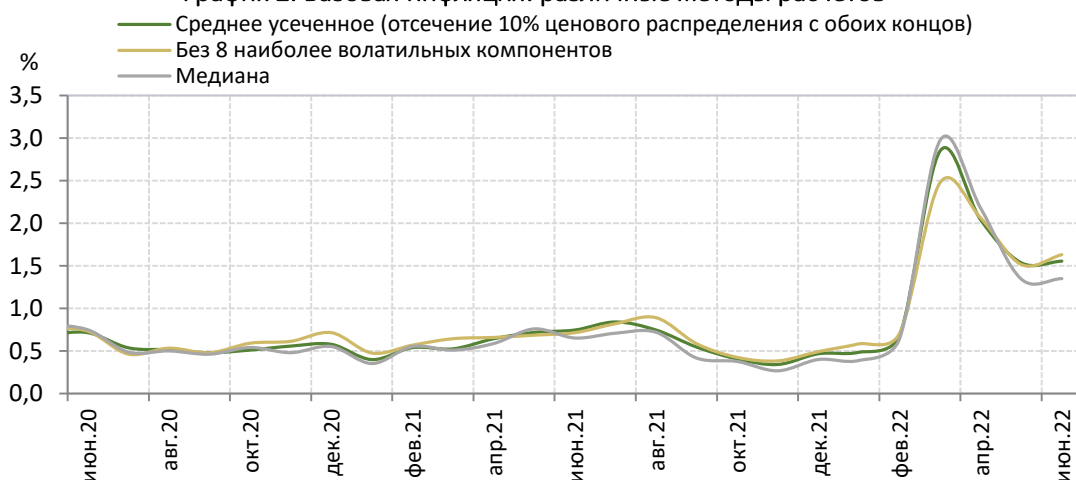
График 1. Месячная сезонно-очищенная инфляция



Источник: БНС АСПР РК, расчеты НБ РК

Базовая сезонно-очищенная инфляция, рассчитанная по различным методикам, несмотря на ее некоторую стабилизацию после всплеска в марте т.г., также продолжает формироваться выше целевого коридора. Это свидетельствует о сохранении устойчивого инфляционного фона в экономике.

График 2. Базовая инфляция: различные методы расчетов¹



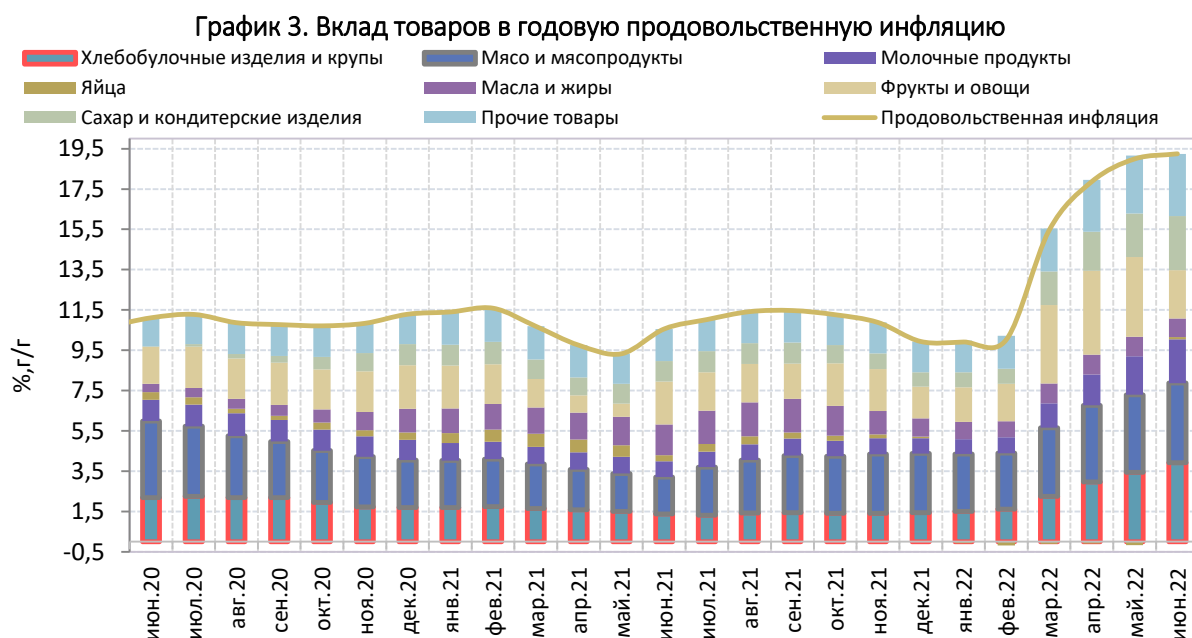
Источник: БНС АСПР РК, расчеты НБ РК

¹ Базовая инфляция представляет собой величину, характеризующую устойчивое изменение цен. Среднее усеченное рассчитывается посредством исключения из расчета 10% наименьшего и 10% наибольшего сезонно-очищенного изменения цен в данном месяце; базовая инфляция без 8 наиболее волатильных компонентов исключает из расчета инфляции те 8 компонентов, стандартное отклонение сезонно-очищенного изменения цен которых за последние 2 года является максимальным; медиана является 50%-ным перцентилем распределения сезонно-очищенного изменения цен в данном месяце.

Основной вклад в формирование инфляции продолжает оказывать удорожание продовольственных товаров, в частности, хлебобулочных изделий, круп, сахара и кондитерских изделий, мясной и молочной продукции. Годовой рост цен на **продовольственные** товары в июне т.г. ускорился до 19,2% (в мае 2022 года – 19,0%).

Восьмой месяц подряд наблюдается ускорение темпов роста цен на хлебобулочные изделия и крупы на фоне удорожания зерновых культур на мировых рынках и низкого урожая прошлого года. Продолжилось ускорение роста цен на мясную и молочную продукцию, что в основном стало следствием удорожания стоимости кормов. Ускорился рост цен на сахар и кондитерские изделия, что вызвано сокращением предложения сахара на фоне роста спроса на него.

Высокая база июня 2021 года стала причиной замедления роста цен на масла и жиры в июне 2022 года. Замедлился рост цен на плодоовощную продукцию, что стало результатом выхода высокой базы прошлого года, а также снижения цен в июне на отдельные виды свежих овощей (капуста, свекла, огурцы, помидоры) ввиду поступления нового урожая.



Источник: БНС АСПР РК, расчеты НБ РК

Инфляция **непродовольственных** товаров ускорилась в июне 2022 года до 13,2% (в мае 2022 года – 11,9%). Ускорился рост цен на одежду и обувь, товары личного пользования, предметы домашнего обихода, стройматериалы, моющие и чистящие средства. Учитывая высокую долю импорта в потреблении данных товаров, ускорение роста цена вызвано повышением импортных цен, обесценением обменного курса тенге, удорожанием транспортных услуг.

Инфляция **платных услуг** ускорилась в июне 2022 года до 9,2% (в мае 2022 года – 9,1%). Отмечается ускорение роста цен на амбулаторные услуги, в т.ч. стоматологические услуги. Выросли цены услуг парикмахерских и салонов красоты, санаториев, предприятий общественного питания, ресторанов и гостиниц, а также услуг в области культуры и развлечений. Кроме того, повысилась стоимость воздушного пассажирского транспорта, проезда в междугороднем автобусе и такси.

График 4. Вклад товаров в годовую непродовольственную инфляцию

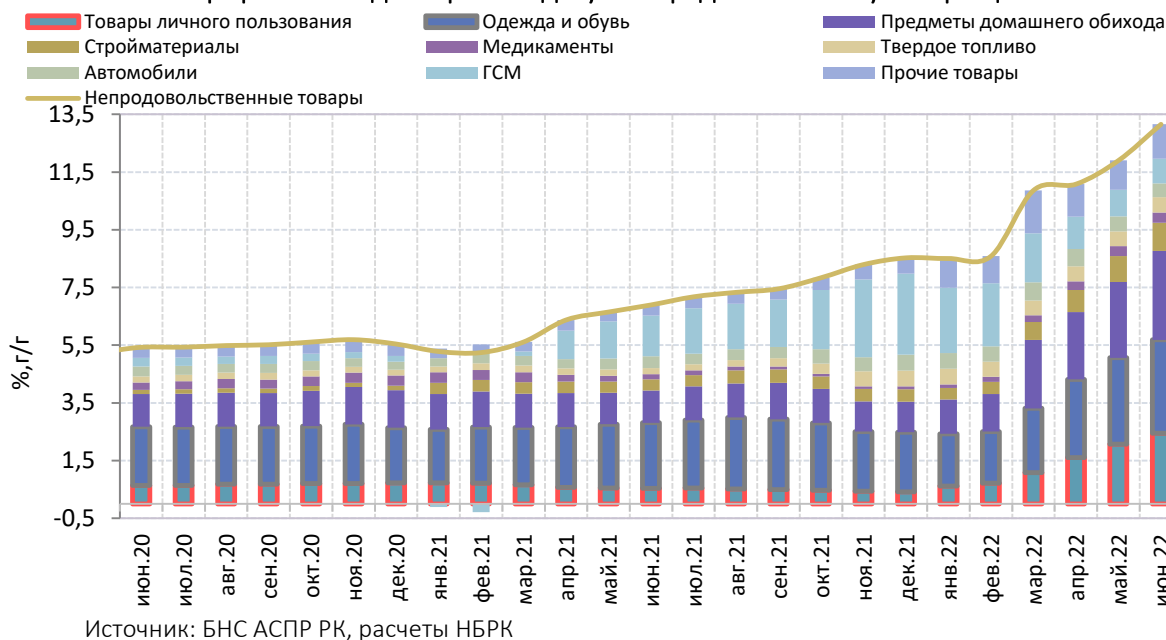
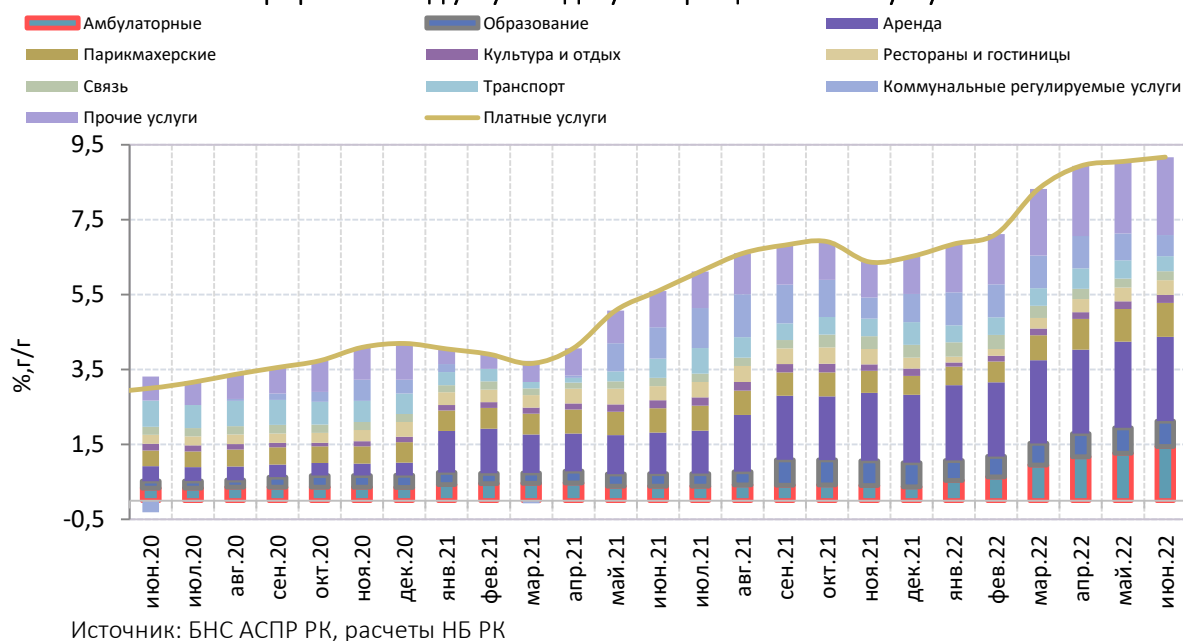


График 5. Вклад услуг в годовую инфляцию платных услуг



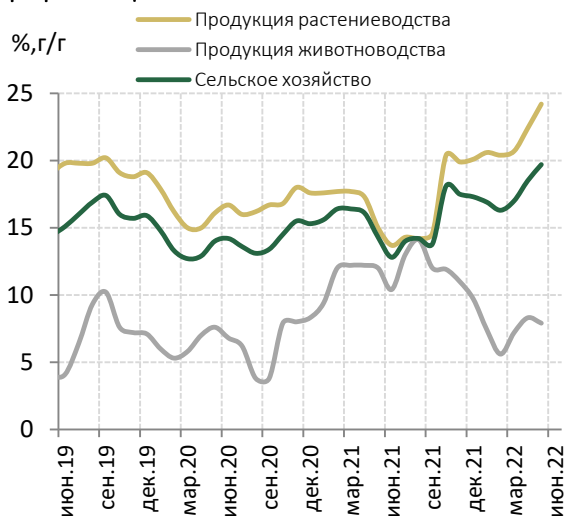
Замедление роста цен в обрабатывающей промышленности третий месяц подряд и ускорение роста цен на продукцию сельского хозяйства с марта 2022 года

В обрабатывающей промышленности в июне 2022 года значительно замедлился годовой рост цен производителей до 14,9% (в мае 2022 года – 19,5%). Среди предприятий, производящих продукты питания, отмечалось замедление роста цен на мясо, масла и жиры. В то же время наблюдалось ускорение роста цен производителей сахара, молочных, мукомольно-крупяных продуктов, хлебобулочных и макаронных изделий.

В сельском хозяйстве цены производителей в июне т.г. выросли на 22,4% в годовом выражении (в мае 2022 года – на 19,7%). В растениеводстве ускорился рост цен на пшеницу, кукурузу, масличные семена и свежие овощи, при этом замедлился рост цен на кормовые

культуры. В животноводстве отмечалось замедление роста цен на живую домашнюю птицу, но ускорились годовые темпы роста цен на сырое молоко.

График 6. Цены в сельском хозяйстве



Источник: БНС АСПР РК

График 7. Цены в промышленности

