

Халықаралық ақша аударымдарының жүйелері (бұдан әрі – ААЖ) арқылы жіберілген ақша аударымдарының көлемі 2022 жылдың ақпан айында 69,412 млрд. теңге сомадағы 200,4 мың транзакцияны құрады.

Қазақстанның банктері және «Қазпочта» АҚ өзінің клиенттеріне Золотая корона, Western Union, ЮНИСТРИМ, Contact, Faster, MoneyGram, сияқты жүйелер және басқа жүйелері арқылы ақша аудару бойынша қызметтер көрсетеді.

ААЖ-ны Қазақстан халқы ел аумағында аударымдарды жүргізу және сол сияқты шетелге/шетелден ақша аударымдарын алу/жіберу үшін пайдаланады.

2022 жылдың ақпан айында Қазақстан аумағында жүргізілген ақша аударымдарының үлесі ААЖ арқылы жіберілген ақша аударымдарының жалпы санының 27,4% және жалпы сомасының 9,6% құрайды. Шетелге жіберілген ақша аударымдарының үлесі тиісінше 72,6% және 90,4% құрайды.

ТРАНСШЕКАРАЛЫҚ АҚША АУДАРЫМДАРЫ

ШЕТЕЛГЕ ЖІБЕРІЛГЕН АҚША АУДАРЫМДАРЫ

2022 жылдың ақпан айында шетелге ААЖ арқылы 62,763 млрд. теңге сомаға 145,4 мың транзакция жіберілді.

Ақша аударымдарының жүйелері бойынша

| Жүйе | Саны (мың транзакция) | Жалпы сандағы үлесі, %- бен | Сомасы (млн. теңге) | Жалпы сомадағы үлесі, %-бен |
|----------------------------|-----------------------------|--------------------------------------|------------------------|-----------------------------------|
| Золотая Корона | 119,8 | 82,4% | 47 075,1 | 75,0% |
| CONTACT | 12,5 | 8,6% | 10 664,4 | 17,0% |
| Вестерн Юнион | 6,2 | 4,3% | 3 352,2 | 5,3% |
| MONEYGRAM | 0,9 | 0,7% | 781,7 | 1,2% |
| ЮНИСТРИМ | 2,7 | 1,8% | 599,1 | 1,0% |
| Басқа ақша аудару жүйелері | 3,3 | 2,2% | 291,1 | 0,5% |
| Жалпы жиынтығы | 145,4 | 100,0% | 62 763,5 | 100,0% |

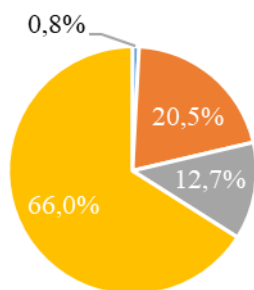
Елдер бойынша

| Ел | Саны (мың транзакция) | Жалпы сандағы үлесі, %- бен | Сомасы (млн. теңге) | Жалпы сомадағы үлесі, %-бен |
|-----------------------|-----------------------------|--------------------------------------|------------------------|-----------------------------------|
| Түркия | 21,9 | 15,1% | 17 768,3 | 28,3% |
| Өзбекстан | 54,7 | 37,6% | 13 572,9 | 21,6% |
| Қырғызстан | 16,7 | 11,5% | 8 794,1 | 14,0% |
| Ресей Федерациясы | 31,5 | 21,7% | 8 668,4 | 13,8% |
| Грузия | 2,8 | 1,9% | 5 950,0 | 9,5% |
| Армения | 1,0 | 0,7% | 1 907,9 | 3,0% |
| Қытай | 0,9 | 0,6% | 1 219,8 | 1,9% |
| Әзербайжан | 1,9 | 1,3% | 1 202,6 | 1,9% |
| Тәжікстан | 8,6 | 5,9% | 1 184,7 | 1,9% |
| Украина | 1,5 | 1,0% | 579,6 | 0,9% |
| Басқалары | 3,9 | 2,7% | 1 915,3 | 3,1% |
| Жалпы жиынтығы | 145,4 | 100,0% | 62 763,5 | 100,0% |

Валюталар бойынша

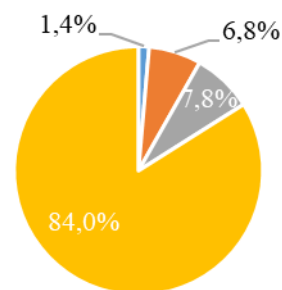
ААЖ арқылы шетелден жіберілген аударымдардың негізгі үлесі АҚШ долларымен (жіберілген аударымдардың жалпы санындағы үлесі 66,0%, жіберілген аударымдардың жалпы көлеміндегі үлесі 84,0) жүргізілді.

Жіберілген аударымдар жалпы санының үлесі



■ EUR ■ KZT ■ RUB ■ USD

Жіберілген аударымдар жалпы көлемінің үлесі



■ EUR ■ KZT ■ RUB ■ USD

ШЕТЕЛДЕН АЛЫНҒАН АҚША АУДАРЫМДАРЫ

2022 жылдың ақпан айында Қазақстанға шетелден ААЖ арқылы 17,973 млрд. теңге сомаға 65,2 мың. транзакциялар алынды.

Ақша аударымдарының жүйелері бойынша

| Жүйе | Саны (мың транзакция) | Жалпы санындағы үлесі, %-бен | Сома (млн. теңге) | Жалпы сомадағы үлесі, %-бен |
|----------------------------|-----------------------|------------------------------|-------------------|-----------------------------|
| Золотая Корона | 27,4 | 42,0% | 9 778,9 | 54,4% |
| Вестерн Юнион | 22,3 | 34,3% | 4 508,7 | 25,1% |
| MONEYGRAM | 8,4 | 12,9% | 2 443,6 | 13,6% |
| CONTACT | 2,8 | 4,3% | 805,1 | 4,5% |
| ЮНИСТРИМ | 1,0 | 1,5% | 268,2 | 1,5% |
| Басқа ақша аудару жүйелері | 3,3 | 5,0% | 169,2 | 0,9% |
| Жалпы жиынтығы | 65,2 | 100,0% | 17 973,7 | 100,0% |

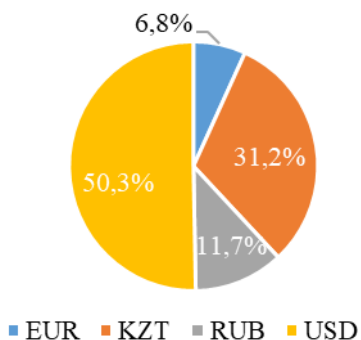
Елдер бойынша

| Ел | Саны (мың транзакция) | Жалпы сандығы үлесі, %-бен | Сомасы (млн. теңге) | Жалпы сомадағы үлесі, %-бен |
|--------------------------|-----------------------|----------------------------|---------------------|-----------------------------|
| Өзбекстан | 6,9 | 10,5% | 3 518,5 | 19,6% |
| Америка Құрама Штаттары | 8,7 | 13,3% | 2 467,9 | 13,7% |
| Корея Республикасы | 4,1 | 6,2% | 2 446,7 | 13,6% |
| Ресей Федерациясы | 18,4 | 28,2% | 2 224,7 | 12,4% |
| Қырғызстан | 3,3 | 5,0% | 2 222,2 | 12,4% |
| Германия | 9,3 | 14,2% | 1 229,9 | 6,8% |
| Түркия | 3,9 | 6,0% | 938,8 | 5,2% |
| Грузия | 0,4 | 0,6% | 275,3 | 1,5% |
| Біріккен Араб Эмираттары | 0,9 | 1,3% | 267,1 | 1,5% |
| Израиль | 0,9 | 1,4% | 237,7 | 1,3% |
| Басқалары | 8,6 | 13,2% | 2 145,0 | 11,9% |
| Жалпы жиынтығы | 65,2 | 100,0% | 17 973,7 | 100,0% |

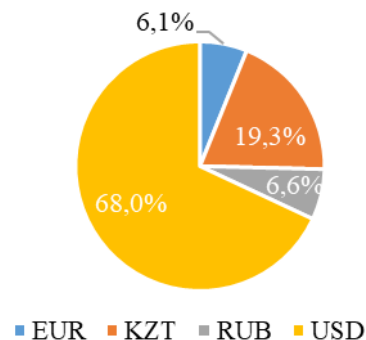
Валюталар бойынша

ААЖ арқылы шетелден алынған ақша аударымдарының негізгі үлесі АҚШ долларымен (алынған аударымдардың жалпы санының 50,3% және жалпы сомасының 68,0%) және қазақстандық теңге 31,2% және 19,3%) жүргізілді.

Жіберілген аударымдардың жалпы санындағы үлесі



Жіберілген аударымдардың жалпы көлеміндегі үлесі



ҚАЗАҚСТАН АУМАҒЫНДАҒЫ АУДАРЫМДАР

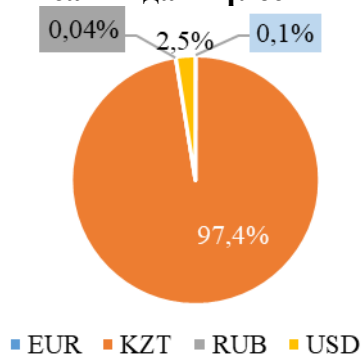
Қазақстан аумағында 2022 жылдың ақпан айында 6,648 млрд. теңге сомасына 55,0 мың транзакция жүргізілді.

Ақша аударымдарының жүйелері бойынша

| Жүйе | Саны (мың транзакция) | Жалпы санындағы үлесі, %-бен | Сума (млн. теңге) | Жалпы сомадағы үлесі, %-бен |
|----------------------------|-----------------------|------------------------------|-------------------|-----------------------------|
| Золотая Корона | 1,1 | 2,0% | 1 066,9 | 16,0% |
| Вестерн Юнион | 0,8 | 1,4% | 89,5 | 1,3% |
| ЮНИСТРИМ | 0,1 | 0,3% | 13,6 | 0,2% |
| CONTACT | 0,0 | 0,0% | 11,4 | 0,2% |
| Басқа ақша аудару жүйелері | 53,0 | 96,3% | 5 467,3 | 82,2% |
| Жалпы жиынтығы | 55,0 | 100,0% | 6 648,7 | 100,0% |

Валюталар бойынша

Жіберілген аударымдардың жалпы санындағы үлесі



Жіберілген аударымдардың жалпы көлеміндегі үлесі

