

Халықаралық ақша аударымдарының жүйелері (бұдан әрі – ААЖ) арқылы жіберілген ақша аударымдарының көлемі 2021 жылдың желтоқсан айында 97 302,5 млн. теңге сомадағы 299,2 мың транзакцияны құрады.

Қазақстанның банктері және «Қазпочта» АҚ өзінің клиенттеріне Золотая корона, Western Union, ЮНИСТРИМ, Contact, Faster, MoneyGram, сияқты жүйелер және басқа жүйелері арқылы ақша аудару бойынша қызметтер көрсетеді.

ААЖ-ны Қазақстан халқы ел аумағында аударымдарды жүргізу және сол сияқты шетелге/шетелден ақша аударымдарын алу/жіберу үшін пайдаланады.

2021 жылдың желтоқсан айында Қазақстан аумағында жүргізілген ақша аударымдарының үлесі ААЖ арқылы жіберілген ақша аударымдарының жалпы санының 24,4% және жалпы сомасының 9,1% құрайды. Шетелге жіберілген ақша аударымдарының үлесі тиісінше 75,6% және 90,9% құрайды.

ТРАНСШЕКАРАЛЫҚ АҚША АУДАРЫМДАРЫ

ШЕТЕЛГЕ ЖІБЕРІЛГЕН АҚША АУДАРЫМДАРЫ

2021 жылдың желтоқсан айында шетелге ААЖ арқылы 88 423,3 млн. теңге сомаға 226,3 мың транзакция жіберілді.

Ақша аударымдарының жүйелері бойынша

Жүйе	Саны (мың транзакция)	Жалпы сандағы үлесі, %- бен	Сомасы (млн. теңге)	Жалпы сомадағы үлесі, %-бен
Золотая Корона	183,5	81,1%	57 734,4	65,3%
CONTACT	23,0	10,2%	22 302,8	25,2%
Вестерн Юнион	10,3	4,5%	6 429,5	7,3%
MONEYGRAM	1,4	0,6%	872,0	1,0%
ЮНИСТРИМ	3,8	1,7%	719,3	0,8%
Басқа ақша аудару жүйелері	4,3	1,9%	365,3	0,4%
Жалпы жиынтығы	226,3	100,0%	88 423,3	100,0%

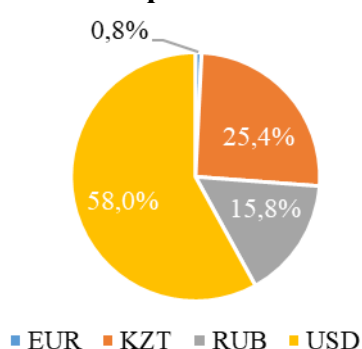
Елдер бойынша

Ел	Саны (мың транзакция)	Жалпы сандағы үлесі, %- бен	Сомасы (млн. теңге)	Жалпы сомадағы үлесі, %-бен
Өзбекстан	27,2	12,0%	21 690,4	24,5%
Түркия	80,5	35,6%	19 907,8	22,5%
Ресей Федерациясы	61,0	27,0%	15 145,0	17,1%
Қырғызстан	23,6	10,4%	10 581,4	12,0%
Грузия	3,5	1,5%	6 603,2	7,5%
Қытай	3,3	1,4%	4 429,9	5,0%
Армения	1,6	0,7%	2 888,3	3,3%
Тәжікстан	14,6	6,5%	2 087,7	2,4%
Әзербайжан	3,0	1,3%	1 741,9	2,0%
Украина	2,2	1,0%	858,8	1,0%
Басқалары	5,8	2,6%	2 488,8	2,8%
Жалпы жиынтығы	226,3	100,0%	88 423,3	100,0%

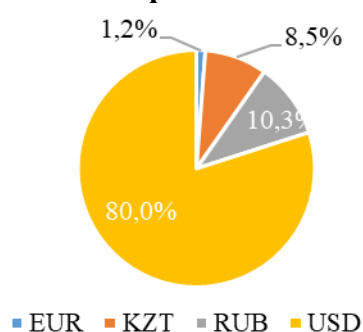
Валюталар бойынша

ААЖ арқылы шетелден жіберілген аударымдардың негізгі үлесі АҚШ долларымен (жіберілген аударымдардың жалпы санындағы үлесі 58,0%, жіберілген аударымдардың жалпы көлеміндегі үлесі 80,0%), теңгемен (жіберілген аударымдардың жалпы санындағы үлесі 25,4%, жіберілген аударымдардың жалпы көлеміндегі үлесі 8,5%) және Ресей рублімен (жіберілген аударымдардың жалпы санындағы үлесі 15,8%, жіберілген аударымдардың жалпы көлеміндегі үлесі 10,3%) жүргізілді.

Жіберілген аударымдар жалпы санының үлесі



Жіберілген аударымдар жалпы көлемінің үлесі



ШЕТЕЛДЕН АЛЫНҒАН АҚША АУДАРЫМДАРЫ

2021 жылдың желтоқсан айында Қазақстанға шетелден ААЖ арқылы 27 253,8 млн. теңге сомаға 105,0 мың. транзакциялар алынды.

Ақша аударымдарының жүйелері бойынша

Жүйе	Саны (мың транзакция)	Жалпы санындағы үлесі, %-бен	Сома (млн. теңге)	Жалпы сомадағы үлесі, %-бен
Золотая Корона	50,1	47,7%	15 050,8	55,2%
Вестерн Юнион	33,1	31,5%	6 679,9	24,5%
MONEYGRAM	11,6	11,0%	3 267,6	12,0%
CONTACT	3,9	3,7%	1 749,5	6,4%
ЮНИСТРИМ	1,3	1,3%	276,8	1,0%
Басқа ақша аудару жүйелері	5,0	4,8%	229,2	0,8%
Жалпы жиынтығы	105,0	100,0%	27 253,8	100,0%

Елдер бойынша

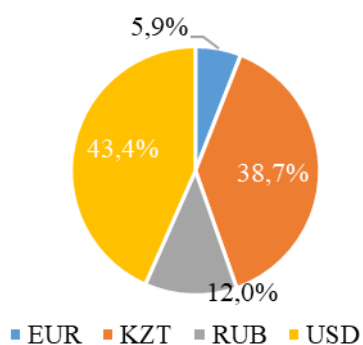
Ел	Саны (мың транзакция)	Жалпы сандығы үлесі, %-бен	Сомасы (млн. теңге)	Жалпы сомадағы үлесі, %-бен
Өзбекстан	11,1	10,6%	5 321,7	19,5%
Ресей Федерациясы	33,8	32,2%	4 295,1	15,8%
Корея Республикасы	6,2	5,9%	3 485,4	12,8%
Қырғызстан	5,4	5,2%	3 421,1	12,6%
Америка Құрама Штаттары	11,5	11,0%	3 203,2	11,8%
Германия	15,5	14,8%	1 889,8	6,9%
Түркия	4,4	4,2%	1 170,0	4,3%
Таджикистан	0,8	0,7%	486,8	1,8%
Израиль	1,5	1,4%	372,8	1,4%
Грузия	0,6	0,6%	365,6	1,3%
Басқалары	14,2	13,5%	3 242,3	11,9%

Жалпы жиынтығы	105,0	100,0%	27 253,8	100,0%
-----------------------	--------------	---------------	-----------------	---------------

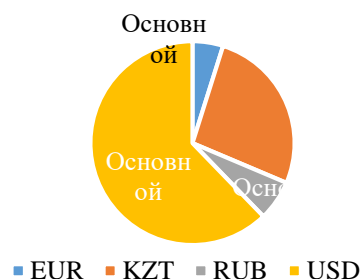
Валюталар бойынша

ААЖ арқылы шетелден алынған ақша аударымдарының негізгі үлесі АҚШ долларымен (алынған аударымдардың жалпы санының 43,4% және жалпы сомасының 62,2%) және қазақстандық теңге 38,7% және 26,5%) жүргізілді.

Жіберілген аударымдардың жалпы санындағы үлесі



Жіберілген аударымдардың жалпы көлеміндегі үлесі



ҚАЗАҚСТАН АУМАҒЫНДАҒЫ АУДАРЫМДАР

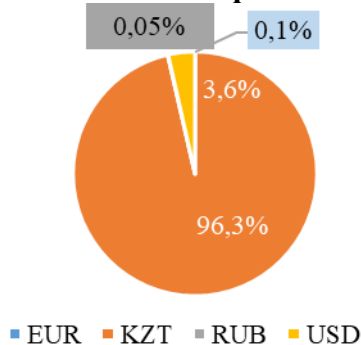
Қазақстан аумағында 2021 жылдың желтоқсан айында 8 879,2 млн. теңге сомасына 73,0 мың транзакция жүргізілді.

Ақша аударымдарының жүйелері бойынша

Жүйе	Саны (мың транзакция)	Жалпы санындағы үлесі, %-бен	Сома (млн. теңге)	Жалпы сомадағы үлесі, %-бен
Золотая Корона	1,7	2,4%	1 679,3	18,9%
Вестерн Юнион	1,8	2,5%	175,9	2,0%
CONTACT	0,0	0,0%	66,0	0,7%
ЮНИСТРИМ	0,3	0,4%	35,1	0,4%
Басқа ақша аудару жүйелері	69,1	94,8%	6 922,9	78,0%
Жалпы жиынтығы	73,0	100,0%	8 879,2	100,0%

Валюталар бойынша

Жіберілген аударымдардың жалпы санындағы үлесі



Жіберілген аударымдардың жалпы көлеміндегі үлесі

