



ПРЕСС-РЕЛИЗ №18

О ситуации на финансовом рынке в августе 2021 года

29 сентября 2021 года

г. Нур-Султан

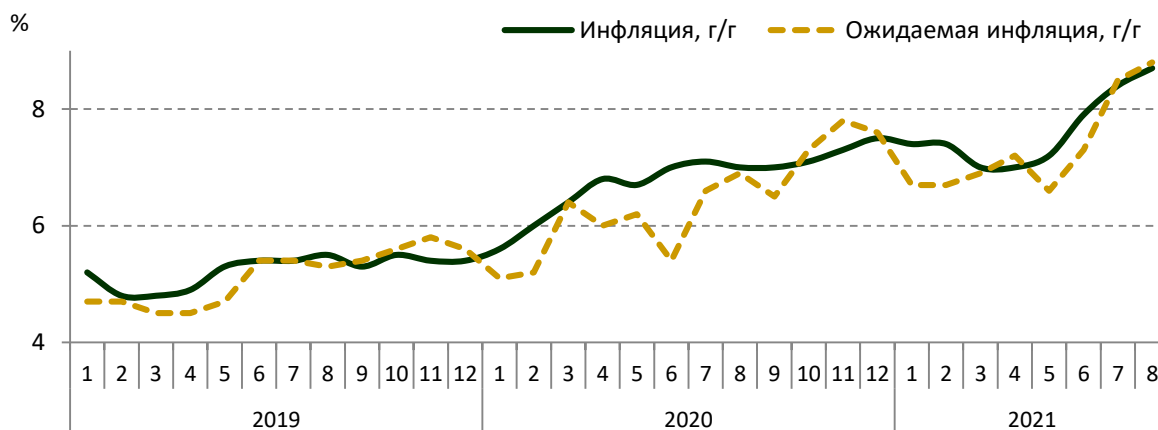
1. Инфляция и инфляционные ожидания

По данным Бюро национальной статистики Агентства по стратегическому планированию и реформам Республики Казахстан, в августе 2021 года инфляция составила 0,5% (в августе 2020 года – 0,1%).

Годовая инфляция сложилась на уровне 8,7% (в декабре 2020 года – 7,5%). В структуре инфляции цены на продовольственные товары в годовом выражении повысились на 11,4%, непродовольственные товары – на 7,3%, платные услуги – на 6,6%.

В августе 2021 года количественная оценка ожидаемой через год инфляции по результатам опроса населения составила 8,8%.

График 1. Инфляция и ожидаемая инфляция



Источник: Бюро национальной статистики Агентства по стратегическому планированию и реформам Республики Казахстан, FusionLab

2. Международные резервы и денежные агрегаты

Валовые международные резервы Национального Банка за август 2021 года, по предварительным данным, увеличились на 5,2% и составили 36,8 млрд долларов США (с начала года – на 3,3%).

Увеличение резервов произошло за счет роста активов в свободно конвертируемой валюте на фоне поступления специальных прав заимствований (SDR) от Международного валютного фонда, а также за счет роста портфеля золота.

Международные резервы страны в целом, включая активы Национального фонда в иностранной валюте (56,9 млрд долларов США), по предварительным данным, на конец августа 2021 года составили 93,7 млрд долларов США.

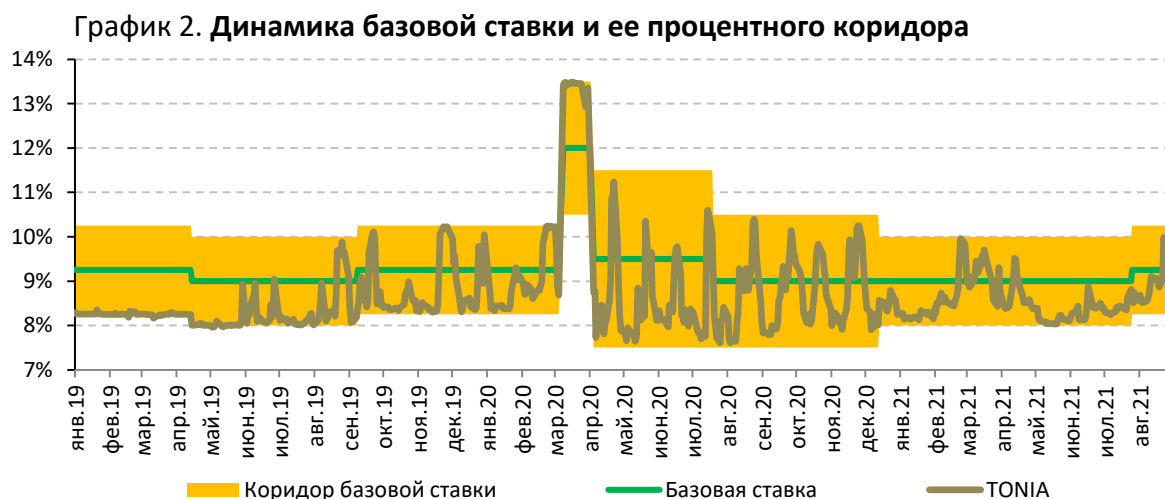
Денежная база в августе 2021 года незначительно уменьшилась и составила 10 298,2 млрд тенге (с начала года расширение на 5,3%). Узкая денежная база, т. е. денежная база без учета срочных депозитов банков второго уровня в Национальном Банке, расширилась на 3%, до 6 300,2 млрд тенге (с начала года – на 23,8%).

Денежная масса за август 2021 года уменьшилась на 0,6% и составила 28 056,2 млрд тенге (с начала года рост на 12,6%), наличные деньги в обращении уменьшились на 0,7%, до 3 014,5 млрд тенге (с начала года рост на 6,6%).

3. Операции Национального Банка в области денежно-кредитной политики

13 сентября 2021 года Национальный Банк принял решение установить базовую ставку на уровне **9,5%** годовых с процентным коридором **+/- 1,00 п.п.**

Индикатор TONIA¹, который является таргетируемой (целевой) ставкой при проведении операций денежно-кредитной политики на денежном рынке, в августе 2021 года формировался внутри процентного коридора. В августе 2021 года средневзвешенное значение TONIA составило 9,1% годовых (в июле 2021 года – 8,4%).



Инструменты денежно-кредитной политики. На конец августа 2021 года отрицательное сальдо операций Национального Банка (открытая позиция Национального Банка) на денежном рынке составило 4,9 трлн тенге.

Объем открытой позиции Национального Банка по операциям прямого репо составил 33,6 млрд тенге.

Объем банковских депозитов в Национальном Банке составил 512,1 млрд тенге. Объем ликвидности, изымаемый посредством депозитных аукционов, составил 1 233,8 млрд тенге.

Объем краткосрочных нот в обращении на конец августа 2021 года составил 3 159,8 млрд тенге, уменьшившись за месяц на 4,6%.

В августе 2021 года было проведено 7 аукционов на общую сумму 2 007,7 млрд тенге, в том числе 5 аукционов по размещению 1-месячных нот на сумму 1 615,8 млрд тенге (средневзвешенная доходность – 9,22%), 1 аукцион по 3-месячным нотам на сумму 292,0 млрд тенге (доходность – 9,33%), 1 аукцион по полугодовым нотам на сумму 100 млрд тенге (доходность – 9,44%).

Объем погашения краткосрочных нот Национального Банка за август 2021 года составил 1 979,9 млрд тенге.

4. Государственные ценные бумаги Министерства финансов Республики Казахстан.

В августе 2021 года Министерство финансов Республики Казахстан осуществило размещение среднесрочных (МЕОКАМ) и долгосрочных (МЕУКАМ) государственных

¹ Средневзвешенное значение доходности операций однодневного репо с ценными бумагами корзины ГЦБ с отсечением 5% сделок с наименьшей и наибольшей доходностью.

ценных бумаг на сумму 86,9 млрд тенге. Всего в августе 2021 года было размещено 9 выпусков облигаций, на которых были размещены государственные ценные бумаги со сроками до погашения от 4 до 15 лет. Средневзвешенная доходность по ним составила от 10,36% до 10,78% годовых.

Объем ценных бумаг Министерства финансов Республики Казахстан в обращении в августе 2021 года снизился на 0,4% и составил 10 169,1 млрд тенге².

В конце августа текущего года безрисковая кривая доходности³ снизилась на среднесрочном и долгосрочном отрезках. В коротком сегменте рост кривой доходности обусловлен ростом ставок на 1-дневное РЕПО в конце августа 2021 года на фоне налоговой недели.

График 3. Изменение безрисковой кривой доходности



5. Валютный рынок

В августе 2021 года биржевой курс тенге изменялся в диапазоне 423,76 – 427,13 тенге за доллар США. На конец августа 2021 года биржевой курс тенге к доллару США составил 425,42 тенге за доллар США, незначительно ослабнув за месяц на 0,2%.

Общий объем операций по валютной паре «тенге – доллар США» за месяц составил 12,6 млрд долларов США, в том числе объем биржевых торгов на Казахстанской фондовой бирже – 2,7 млрд долларов США, объем операций на внебиржевом валютном рынке – 9,9 млрд долларов США. В общем объеме операций на внебиржевом рынке доля одного дочернего банка составила 68,3%, или 6,8 млрд долларов США (в июле 2021 года – 63,6% или 6,7 млрд долларов США), что было связано с хеджированием им собственного капитала от валютных рисков. Данные операции проводятся внутри банковской группы и не влияют на соотношение спроса или предложения иностранной валюты на внутреннем валютном рынке.

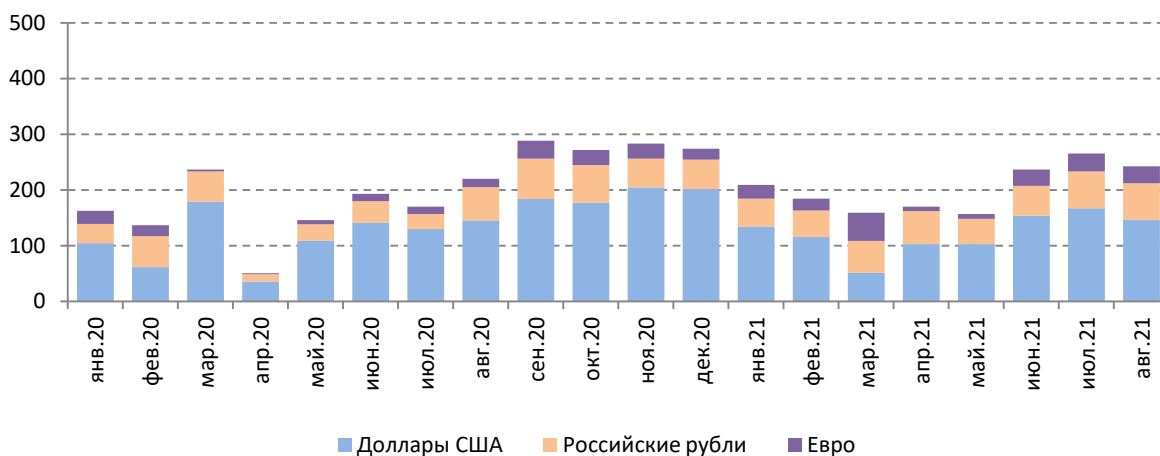
В августе 2021 года население купило на нетто-основе наличную иностранную валюту на сумму, эквивалентную 242,9 млрд тенге. По сравнению с предыдущим месяцем данные расходы уменьшились на 8,7% (в июле 2021 года – 266,2 млрд тенге), в сравнении с аналогичным периодом 2020 года (220,6 млрд тенге) объем нетто-покупок увеличился на 10,1%. Основной объем расходов был направлен на покупку долларов США – 60,5%, или 146,9 млрд тенге, российских рублей – 26,8%, или 65,0 млрд тенге, евро – 12,5%, или 30,4 млрд тенге. В разбивке по видам валют расходы на покупку долларов США за месяц

² ГЦБ в обращении в тенге (без учета ГЦБ в иностранной валюте).

³ Для построения кривой доходности была применена методика определения функции доходности государственных ценных бумаг Республики Казахстан, опубликованная на официальном сайте Казахстанской фондовой биржи.

снизились на 12,3% (рост на 1,2% г/г), на покупку российских рублей – на 1,5% (рост на 8,8% г/г) и на покупку евро – 5,7% (рост в 2,0 раза г/г).

График 4. Динамика нетто-продаж наличной иностранной валюты обменными пунктами, млрд тенге



6. Депозитный рынок

Объем депозитов резидентов в депозитных организациях на конец августа 2021 года составил 25 041,8 млрд тенге, уменьшившись за месяц на 0,6% (в годовом выражении рост составил 21,1%). Депозиты юридических лиц снизились за месяц на 1,5%, до 12 758,5 млрд тенге, депозиты физических лиц выросли на 0,3%, до 12 283,3 млрд тенге.

Объем депозитов в национальной валюте за месяц снизился на 1,0%, до 15 974,5 млрд тенге, в иностранной валюте сохранился на уровне 9 067,3 млрд тенге. Уровень долларизации на конец августа 2021 года составил 36,2% (в декабре 2020 года – 37,3%).

Депозиты юридических лиц в национальной валюте в августе 2021 года уменьшились на 2,2%, до 7 935,2 млрд тенге, в иностранной валюте – на 0,4%, до 4 823,3 млрд тенге (37,8% от депозитов юридических лиц).

Депозиты физических лиц в тенге выросли на 0,2%, до 8 039,3 млрд тенге, в иностранной валюте – на 0,4%, до 4 244,0 млрд тенге (34,6% от депозитов физических лиц).

Объем срочных депозитов составил 17 193,7 млрд тенге, уменьшившись за месяц на 0,4%. В их структуре вклады в национальной валюте составили 11 025,0 млрд тенге, в иностранной валюте – 6 168,7 млрд тенге.

Средневзвешенная ставка вознаграждения по срочным депозитам в национальной валюте небанковских юридических лиц в августе 2021 года составила 7,3% (в августе 2020 года – 7,2%), по депозитам физических лиц – 8,3% (9,8%).

7. Кредитный рынок

Объем кредитования банками экономики на конец августа 2021 года составил 16 456,5 млрд тенге, увеличившись за месяц на 2,7% (в годовом выражении рост составил 15,9%). Объем кредитов юридическим лицам за месяц увеличился на 1,0%, до 7 221,5 млрд тенге, физическим лицам – на 4,2%, до 9 235,0 млрд тенге.

Объем кредитов в национальной валюте за месяц увеличился на 3,2%, до 14 560,6 млрд тенге. В их структуре кредиты юридическим лицам выросли на 1,6%, физическим лицам – на 4,2%. Объем кредитов в иностранной валюте уменьшился на 0,7%, до 1 895,8 млрд тенге. В их структуре кредиты юридическим лицам снизились на 0,6%, физическим лицам – на 5,4%. Удельный вес кредитов в тенге на конец августа 2021 года составил 88,5% (в декабре 2020 года – 87,0%).

Объем долгосрочных кредитов за месяц увеличился на 3,1%, до 14 167,7 млрд тенге, объем краткосрочных кредитов – на 0,4%, до 2 288,7 млрд тенге.

Кредитование субъектов малого предпринимательства за август 2021 года увеличилось на 2,0%, до 2 894,1 млрд тенге (40,1% от общего объема кредитов корпоративного сектора).

В отраслевой разбивке корпоративного сектора наиболее значительная сумма кредитов банков экономике приходится на такие отрасли как промышленность (доля в общем объеме корпоративного сектора – 32,1%), торговля (21,1%), строительство (7,4%) и транспорт (5,6%).

В августе 2021 года средневзвешенная ставка вознаграждения по кредитам, выданным в национальной валюте небанковским юридическим лицам, составила 11,6% (в августе 2020 года – 11,9%), физическим лицам – 17,2% (17,1%).

8. Платежные системы

По состоянию на 1 сентября 2021 года на территории Республики Казахстан функционируют 19 платежных систем, в том числе платежные системы Национального Банка, системы денежных переводов, системы платежных карточек.

За август 2021 года через платежные системы Национального Банка (межбанковскую систему переводов денег и систему межбанковского клиринга) было проведено 5,5 млн транзакций на сумму 63,4 трлн тенге (по сравнению с июлем 2021 года увеличение по количеству составило 11,3%, по сумме – 0,5%). В среднем за день через указанные платежные системы проводилось 260,5 тысячи транзакций на сумму 3,0 трлн тенге.

На 1 сентября 2021 года выпуск платежных карточек в Республике Казахстан осуществляли 18 банков и АО «Казпочта». Общее количество эмитированных и распространенных платежных карточек составило 55,7 млн единиц. Из них в августе 2021 года 47,9% платежных карточек (26,7 млн) были использованы для проведения безналичных операций и (или) операций по снятию наличных денег.

С использованием платежных карточек казахстанских эмитентов за август 2021 года проведено 616,1 млн транзакций на сумму 8,6 трлн тенге (по сравнению с июлем 2021 года количество транзакций увеличилось на 4,7%, сумма – на 4,3%). Доля безналичных платежных операций по количеству операций с использованием платежных карточек казахстанских эмитентов составила 96,2% (592,9 млн транзакций). Доля объема безналичных операций за этот же период составила 79,4% (6,8 трлн тенге).

В августе 2021 года общий объем денег, отправленных через международные системы денежных переводов, составил 0,3 млн переводов на сумму 105,4 млрд тенге. Увеличение объема переводов денег по сравнению с июлем 2021 года составило 8,4%. Из общего объема отправленных переводов за пределы Казахстана направлено 94,7% от общего количества (0,3 млн транзакций) и 95,2% от общей суммы (100,3 млрд тенге) транзакций. По Казахстану через системы денежных переводов проведено 5,3% от общего количества (0,01 млн транзакций) и 4,8% от общей суммы (5,1 млрд тенге). Из-за рубежа через международные системы денежных переводов было получено 0,1 млн транзакций на сумму 24,3 млрд тенге.

9. Пенсионная система

Пенсионные накопления вкладчиков (получателей) по состоянию на 1 сентября 2021 года составили 12 945,8 млрд тенге, увеличившись за январь-август 2021 года на 32,4 млрд тенге, или на 0,25%.

За январь-август 2021 года произошло увеличение чистого дохода от инвестирования пенсионных активов на 938,9 млрд тенге, до 6 492,5 млрд тенге на 1 сентября 2021 года.

Количество индивидуальных пенсионных счетов вкладчиков по обязательным пенсионным взносам (с учетом ИПС, не имеющих пенсионные накопления) на 1 сентября 2021 года составило 10,9 млн счетов.

Сумма пенсионных выплат за январь-август 2021 года составила 2,0 трлн тенге.

Основную долю совокупного инвестиционного портфеля ЕНПФ на 1 сентября 2021 года занимают государственные ценные бумаги Республики Казахстан и негосударственные ценные бумаги эмитентов Республики Казахстан (39% и 25% от общего объема пенсионных активов, соответственно).

Более подробную информацию представители СМИ могут получить по телефону:

+7 (7172) 775 210

e-mail: press@nationalbank.kz

www.nationalbank.kz