



ПРЕСС-РЕЛИЗ №8

О ситуации на финансовом рынке в марте 2021 года

29 апреля 2021 года

г. Нур-Султан

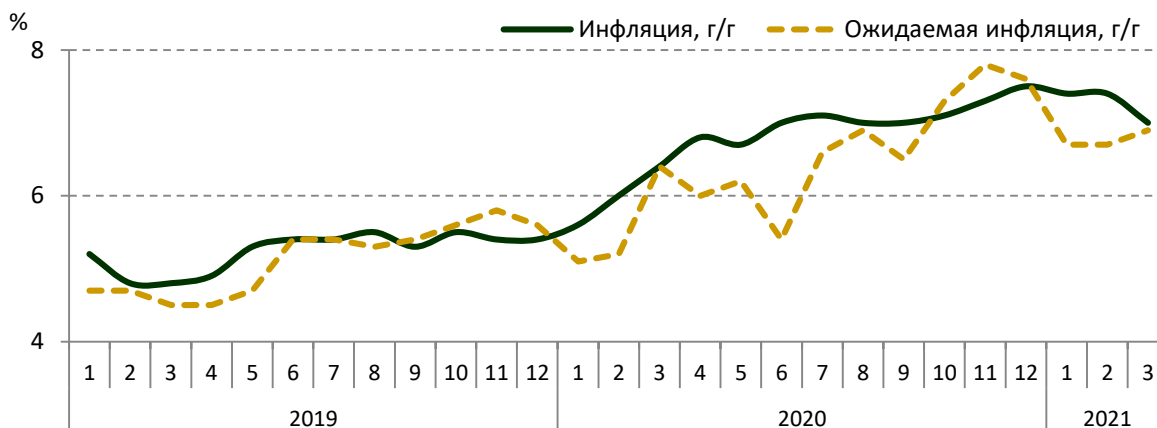
1. Инфляция и инфляционные ожидания

По данным Бюро национальной статистики Агентства по стратегическому планированию и реформам Республики Казахстан, в марте 2021 года инфляция составила 0,6% (в марте 2020 года – 0,9%).

Годовая инфляция сложилась на уровне 7,0% (в декабре 2020 года – 7,5%). В структуре инфляции цены на продовольственные товары в годовом выражении повысились на 10,7%, непродовольственные товары – на 5,6%, платные услуги – на 3,7%.

В марте 2021 года количественная оценка ожидаемой через год инфляции по результатам опроса населения составила 6,9%.

График 1. Инфляция и ожидаемая инфляция



Источник: Бюро национальной статистики Агентства по стратегическому планированию и реформам Республики Казахстан, FusionLab

2. Международные резервы и денежные агрегаты

Валовые международные резервы Национального Банка за март 2021 года, по предварительным данным, снизились на 3,3%, и составили 33,5 млрд долл. США (с начала года – на 5,9%).

Основными причинами стали падение цены на золото, сокращение объема средств БВУ на счетах Национального Банка, обусловленное погашением евробондов, а также выплата внешнего долга.

Международные резервы страны в целом, включая активы Национального фонда в иностранной валюте (57,1 млрд долл. США), по предварительным данным, на конец марта 2021 года составили 90,7 млрд долл. США.

Денежная база в марте 2021 года расширилась на 3,1% и составила 9 859,5 млрд тенге (с начала года – на 0,8%). Узкая денежная база, т.е. денежная база без учета срочных депозитов банков второго уровня в Национальном Банке, расширилась на 9,5%, до 5 336,9 млрд тенге (с начала года – на 4,9%).

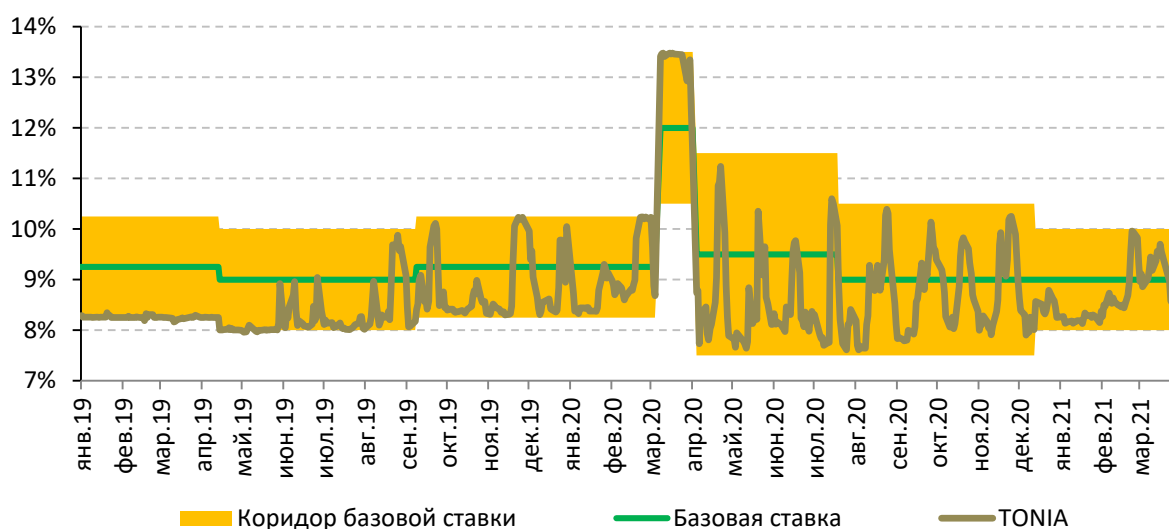
Денежная масса за март 2021 года увеличилась на 3,5% и составила 26 171,9 млрд тенге (с начала года рост на 5,0%), наличные деньги в обращении увеличились на 1,7%, до 2 793,6 млрд тенге (с начала года снижение на 1,2%).

3. Операции Национального Банка в области денежно-кредитной политики

9 марта 2021 года Национальный Банк принял решение сохранить базовую ставку на уровне 9,0% годовых с процентным коридором +/- 1,0 п.п.

Индикатор TONIA¹, который является таргетируемой (целевой) ставкой при проведении операций денежно-кредитной политики на денежном рынке, в марте 2021 года формировался внутри процентного коридора. В марте 2021 года средневзвешенное значение TONIA составило 9,2% годовых (в феврале 2021 года – 8,7%).

График 2. Динамика базовой ставки и ее процентного коридора



Инструменты денежно-кредитной политики. На конец марта 2021 года отрицательное сальдо операций Национального Банка (открытая позиция Национального Банка) на денежном рынке составило 4,9 трлн тенге.

Объем открытой позиции Национального Банка по операциям прямого репо составил 10,4 млрд тенге.

Объем банковских депозитов в Национальном Банке составил 265,8 млрд тенге. Объем ликвидности, изымаемый посредством депозитных аукционов, достиг 1 196,3 млрд тенге.

Объем краткосрочных нот в обращении на конец марта 2021 года составил 3 446,6 млрд тенге, снизившись за месяц на 6,3%.

В марте 2021 года было проведено 7 аукционов на общую сумму 1 992,7 млрд тенге, в том числе 5 аукционов по размещению 1-месячных нот на сумму 1 621,1 млрд тенге (средневзвешенная доходность – 8,99%), 1 аукцион по 3-месячным нотам на сумму

¹ Средневзвешенное значение доходности операций однодневного репо с ценными бумагами корзины ГЦБ с отсечением 5% сделок с наименьшей и с наибольшей доходностью.

271,6 млрд тенге (доходность – 9,13%), 1 аукцион по полугодовым нотам на сумму 100 млрд тенге (доходность – 9,15%).

Объем погашения краткосрочных нот Национального Банка за март 2021 года составил 2 253,3 млрд тенге.

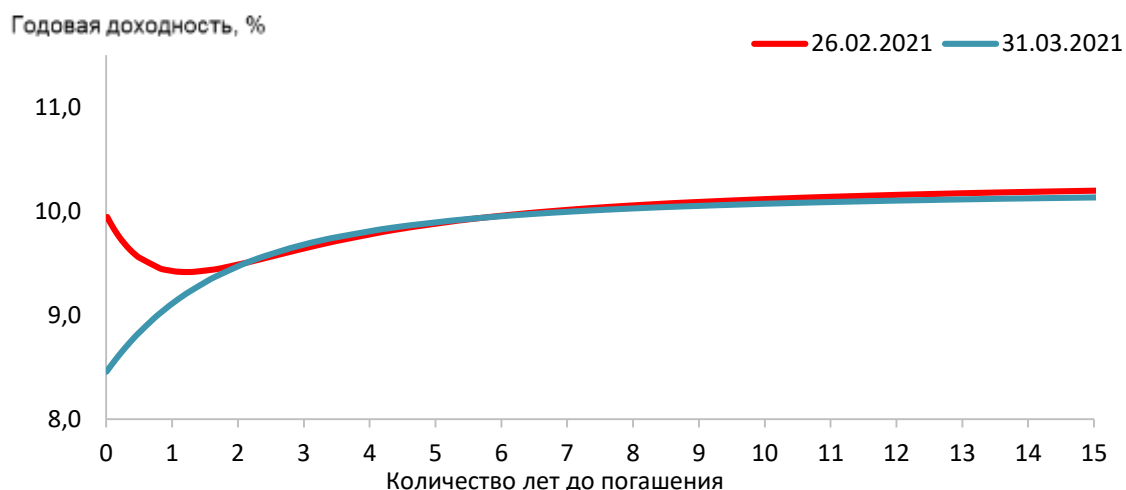
Государственные ценные бумаги Министерства финансов Республики Казахстан.

В марте 2021 года Министерство финансов Республики Казахстан осуществило размещение долгосрочных (МЕУКАМ) государственных ценных бумаг на сумму 189,5 млрд тенге. Всего в марте было размещено 12 выпусков облигаций, на которых были размещены государственные ценные бумаги со сроками до погашения от 1 до 14 лет. Средневзвешенная доходность по ним составила от 9,25% до 10,30% годовых.

Объем ценных бумаг Министерства финансов Республики Казахстан в обращении в марте 2021 года увеличился на 1,4% и составил 11 339,4 млрд тенге².

На конец марта 2021 года кривая доходности³ продемонстрировала нормализацию на фоне активного участия рынка в покупке ГЦБ по рыночным ставкам. Доходность по краткосрочным бумагам снизилась по сравнению с началом отчетного периода.

График 3. Изменение безрисковой кривой доходности



4. Валютный рынок

В марте 2021 года биржевой обменный курс тенге изменялся в диапазоне 417,97 – 424,97 тенге за доллар США. На конец марта 2021 года биржевой курс тенге к доллару США составил 424,97 тенге за доллар США, ослабнув за месяц на 1,9%.

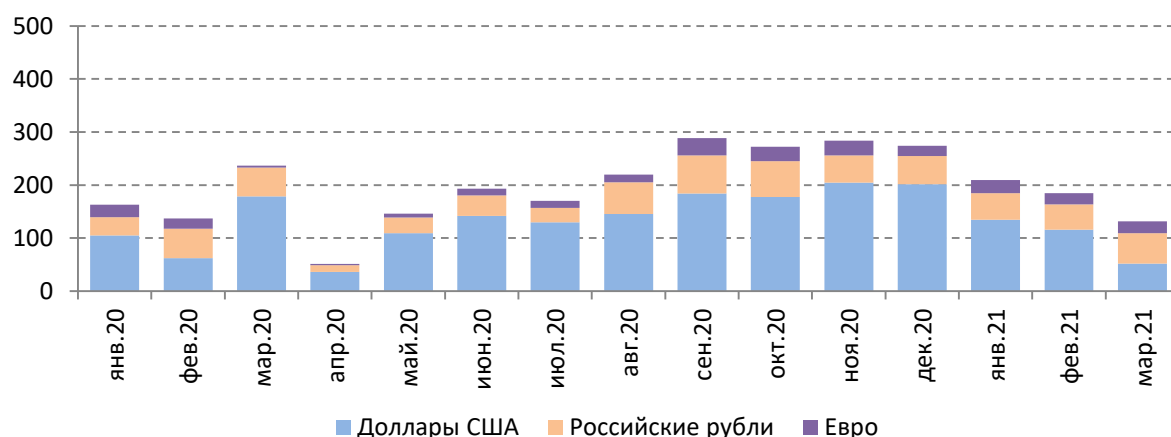
Общий объем операций по валютной паре «тенге – доллар США» за месяц составил 10,5 млрд долл. США, в том числе объем биржевых торгов на Казахстанской фондовой бирже – 2,5 млрд долл. США, объем операций на внебиржевом валютном рынке – 8,0 млрд долл. США. В общем объеме операций на внебиржевом рынке доля одного дочернего банка составила 77,2%, или 6,2 млрд долл. США (в феврале 2021 года – 72,3%, или 6,2 млрд долл. США), что было связано с хеджированием им собственного капитала от валютных рисков. Данные операции проводятся внутри банковской группы и не влияют на соотношение спроса или предложения иностранной валюты на внутреннем валютном рынке.

² ГЦБ в обращении в тенге (без учета ГЦБ в иностранной валюте).

³ Для построения кривой доходности была применена методика определения функции доходности государственных ценных бумаг Республики Казахстан, опубликованная на официальном сайте Казахстанской фондовой биржи.

В марте 2021 года население купило на нетто-основе наличную иностранную валюту на сумму, эквивалентную 131,6 млрд тенге. По сравнению с предыдущим месяцем данные расходы снизились на 28,8% (в феврале 2021 года – 184,9 млрд тенге), в сравнении с аналогичным периодом 2020 года (236,4 млрд тенге) объем нетто-покупок сократился на 44,3%. Основной объем расходов был направлен на покупку российских рублей – 43,5%, или 57,3 млрд тенге, долларов США – 39,4%, или 51,8 млрд тенге, евро – 16,9%, или 22,2 млрд тенге. В разбивке по видам валют расходы на покупку долларов США за месяц сократились в 2,2 раза (сокращение в 3,4 раза г/г), в то время как расходы на покупку российских рублей увеличились на 20,6% (рост на 5,1% г/г), на покупку евро – на 3,8% (рост в 6,0 раз г/г).

График 4. **Динамика нетто-продаж наличной иностранной валюты обменными пунктами, млрд тенге**



5. Депозитный рынок

Объем депозитов резидентов в депозитных организациях на конец марта 2021 года составил 23 378,4 млрд тенге, увеличившись за месяц на 3,7%. Депозиты юридических лиц выросли за месяц на 4,7%, до 11 896,4 млрд тенге, депозиты физических лиц – на 2,6%, до 11 482,0 млрд тенге.

Объем депозитов в национальной валюте за месяц увеличился на 2,5%, до 14 751,8 млрд тенге, в иностранной валюте – на 5,8%, до 8 626,6 млрд тенге. Уровень долларизации на конец марта 2021 года составил 36,9% (в декабре 2020 года – 37,3%).

Депозиты юридических лиц в национальной валюте в марте 2021 года увеличились на 1,3%, до 7 396,5 млрд тенге, в иностранной валюте – на 11,0%, до 4 499,9 млрд тенге (37,8% от депозитов юридических лиц).

Депозиты физических лиц в тенге выросли на 3,8%, до 7 355,3 млрд тенге, в иностранной валюте – на 0,6%, до 4 126,7 млрд тенге (35,9% от депозитов физических лиц).

Объем срочных депозитов составил 15 858,0 млрд тенге, увеличившись за месяц на 1,5%. В их структуре вклады в национальной валюте составили 10 014,2 млрд тенге, в иностранной валюте – 5 843,8 млрд тенге.

Средневзвешенная ставка вознаграждения по срочным депозитам в национальной валюте небанковских юридических лиц в марте 2021 года составила 7,2% (в марте 2020 года – 7,7%), по депозитам физических лиц – 9,4% (9,1%).

6. Кредитный рынок

Объем кредитования банками экономики на конец марта 2021 года составил 14 792,7 млрд тенге, увеличившись за месяц на 1,7%. Объем кредитов юридическим лицам

увеличился на 1,0%, до 7 058,9 млрд тенге, физическим лицам – на 2,2%, до 7 733,7 млрд тенге.

Объем кредитов в национальной валюте за месяц увеличился на 1,7%, до 12 983,2 млрд тенге. В их структуре кредиты юридическим лицам выросли на 1,0%, физическим лицам – на 2,3%. Объем кредитов в иностранной валюте увеличился на 1,1%, до 1 809,4 млрд тенге. В их структуре кредиты юридическим лицам выросли на 1,2%, физическим лицам – снизились на 4,8%. Удельный вес кредитов в тенге на конец марта 2021 года составил 87,8% (в декабре 2020 года – 87,0%).

Объем долгосрочных кредитов за месяц увеличился на 1,6%, до 12 629,6 млрд тенге, объем краткосрочных кредитов – на 1,7%, до 2 163,0 млрд тенге.

Кредитование субъектов малого предпринимательства за март 2021 года снизилось на 5,1%, до 2 426,8 млрд тенге (16,4% от общего объема кредитов экономике).

В отраслевой разбивке наиболее значительная сумма кредитов банков экономике приходится на такие отрасли, как промышленность (доля в общем объеме – 13,5%), торговля (11,8%), строительство (4,2%) и транспорт (3,2%).

В марте 2021 года средневзвешенная ставка вознаграждения по кредитам, выданным в национальной валюте небанковским юридическим лицам, составила 11,5% (в марте 2020 года – 12,5%), физическим лицам – 17,0% (17,7%).

7. Платежные системы

По состоянию на 1 апреля 2021 года на территории Республики Казахстан функционируют 19 платежных систем, в том числе платежные системы Национального Банка, системы денежных переводов, системы платежных карточек.

За март 2021 года через платежные системы Национального Банка (Межбанковскую систему переводов денег и Систему межбанковского клиринга) было проведено 4,9 млн транзакций на сумму 57,8 трлн тенге (по сравнению с февралем 2021 года уменьшение по количеству составило 3,3%, по сумме – 1,5%). В среднем за день через указанные платежные системы проводилось 258,2 тыс. транзакций на сумму 3,0 трлн тенге.

На 1 апреля 2021 года выпуск платежных карточек в Республике Казахстан осуществляли 20 банков и АО «Казпочта». Общее количество эмитированных и распространенных платежных карточек составило 51,5 млн единиц. Из них в марте 2021 года 53,4% платежных карточек (27,5 млн) были использованы держателями при проведении безналичных операций и (или) операций по снятию денег.

С использованием платежных карточек казахстанских эмитентов за март 2021 года проведено 454,9 млн транзакций на сумму 6,5 трлн тенге (по сравнению с февралем 2021 года количество транзакций увеличилось на 17,3%, сумма – на 17,0%). Доля безналичных платежных операций в общей структуре операций с использованием платежных карточек казахстанских эмитентов составила 94,7% (431,0 млн). Объем операции за этот же период составил 75,1% (4,9 трлн тенге).

В марте 2021 года общий объем отправленных через международные системы денежных переводов денег составил 0,3 млн переводов на сумму 81,3 млрд тенге. Увеличение объема переводов денег по сравнению с февралем 2021 года составило 23,9%. Из общего объема отправленных переводов за пределы Казахстана направлено 77,5% от общего количества (0,2 млн транзакций) и 93,4% от общей суммы (75,9 млрд тенге) транзакций. По Казахстану через системы денежных переводов проведено 22,5% от общего количества (0,1 млн транзакций) и 6,6% от общей суммы (5,4 млрд тенге). Из-за рубежа

через международные системы денежных переводов было получено 0,1 млн транзакций на сумму 24,9 млрд тенге.

8. Пенсионная система

Пенсионные накопления вкладчиков (получателей) по состоянию на 1 апреля 2021 года составили 12 599 млрд тенге, уменьшившись за январь-март 2021 года на 314,4 млрд тенге, или на 2,43%.

За январь-март 2021 года произошло увеличение «чистого» дохода от инвестирования пенсионных активов на 358 млрд тенге – до 5 911,7 млрд тенге на 1 апреля 2021 года.

Количество индивидуальных пенсионных счетов вкладчиков по обязательным пенсионным взносам (с учетом ИПС, не имеющих пенсионные накопления) на 1 апреля 2021 года составило 10,9 млн счетов.

Сумма пенсионных выплат за январь-март 2021 года составила 1,03 трлн тенге.

Основную долю совокупного инвестиционного портфеля ЕНПФ на 1 апреля 2021 года занимают государственные ценные бумаги Республики Казахстан и негосударственные ценные бумаги эмитентов Республики Казахстан (43,9% и 25,7% от общего объема пенсионных активов соответственно).

Более подробную информацию представители СМИ могут получить по телефону:

+7 (7172) 77-52-10

e-mail: press@nationalbank.kz

www.nationalbank.kz