

Халықаралық ақша аударымдарының жүйелері (бұдан әрі – ААЖ) арқылы жіберілген ақша аударымдарының көлемі 2020 жылдың ақпан айында 47 064,2 млн. теңге сомадағы 229,0 мың транзакцияны құрады.

Қазақстанның банктері және «Қазпочта» АҚ өзінің клиенттеріне Золотая корона, Вестерн Юнион, ЮНИСТРИМ, Contact, Faster, MoneyGram сияқты жүйелер және басқа жүйелері арқылы ақша аудару бойынша қызметтер көрсетеді.

ААЖ-ны Қазақстан халқы ел аумағында аударымдарды жүргізу және сол сияқты шетелге/шетелден ақша аударымдарын алу/жіберу үшін пайдаланады.

2020 жылдың ақпан айында Қазақстан аумағында жүргізілген ақша аударымдарының үлесі ААЖ арқылы жіберілген ақша аударымдарының жалпы санының 19,3% және жалпы сомасының 6,9% құрайды. Шетелге жіберілген ақша аударымдарының үлесі тиісінше 80,7% және 93,1% құрайды.

ТРАНСШЕКАРАЛЫҚ АҚША АУДАРЫМДАРЫ

ШЕТЕЛГЕ ЖІБЕРІЛГЕН АҚША АУДАРЫМДАРЫ

2020 жылдың ақпан айында шетелге ААЖ арқылы 43 827,4 млн. теңге сомаға 184,8 мың транзакция жіберілді.

Ақша аударымдарының жүйелері бойынша

Жүйе	Саны (мың транзакция)	Жалпы сандағы үлесі, %-бен	Сомасы (млн. теңге)	Жалпы сомадағы үлесі, %-бен
Золотая Корона	139,9	75,7%	34 572,5	78,9%
Вестерн Юнион	12,4	6,7%	3 685,2	8,4%
CONTACT	8,5	4,6%	1 966,0	4,5%
ЮНИСТРИМ	9,6	5,2%	1 810,2	4,1%
MoneyGram	12,9	7,0%	1 283,8	2,9%
Басқа ақша аудару жүйелері	1,5	0,8%	509,8	1,2%
Жалпы жиынтығы	184,8	100,0%	43 827,4	100,0%

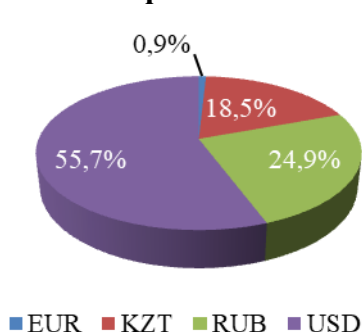
Елдер бойынша

Ел	Саны (мың транзакция)	Жалпы сандағы үлесі, %-бен	Сомасы (млн. теңге)	Жалпы сомадағы үлесі, %-бен
Ресей Федерациясы	64,6	35,0%	14 317,7	32,7%
Түркия	19,1	10,4%	9 309,9	21,2%
Өзбекстан	56,0	30,3%	7 277,4	16,6%
Қырғызстан	20,6	11,2%	6 116,4	14,0%
Әзербайжан	4,1	2,2%	1 265,4	2,9%
Украина	3,0	1,6%	849,9	1,9%
Грузия	1,9	1,0%	809,3	1,8%
Тәжікстан	7,2	3,9%	709,8	1,6%
Армения	1,1	0,6%	477,5	1,1%
Қытай	0,3	0,2%	327,4	0,7%
Басқалары	6,7	3,6%	2 366,7	5,4%
Жалпы жиынтығы	184,8	100,0%	43 827,4	100,0%

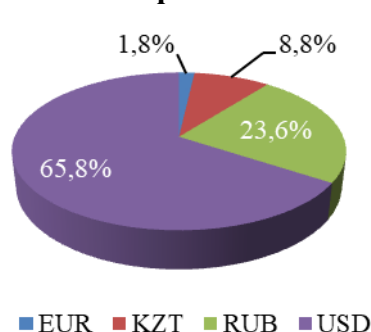
Валюталар бойынша

ААЖ арқылы шетелден жіберілген аударымдардың негізгі үлесі АҚШ долларымен (жіберілген аударымдардың жалпы санындағы үлесі 55,7%, жіберілген аударымдардың жалпы көлеміндегі үлесі 65,8%) және Ресей рублімен (жіберілген аударымдардың жалпы санындағы үлесі 24,9%, жіберілген аударымдардың жалпы көлеміндегі үлесі 23,6%) жүргізілді.

Жіберілген аударымдар жалпы санының үлесі



Жіберілген аударымдар жалпы көлемінің үлесі



ШЕТЕЛДЕН АЛЫНҒАН АҚША АУДАРЫМДАРЫ

2020 жылдың ақпан айында Қазақстанға шетелден ААЖ арқылы 21 722,6 млн. теңге сомаға 117,2 мың. транзакциялар алынды.

Ақша аударымдарының жүйелері бойынша

Жүйе	Саны (мың транзакция)	Жалпы санындағы үлесі, %-бен	Сома (млн. теңге)	Жалпы сомадағы үлесі, %-бен
Золотая Корона	52,4	44,7%	10 432,7	48,0%
Вестерн Юнион	32,9	28,0%	5 258,2	24,2%
MONEYGRAM	10,7	9,1%	2 612,2	12,0%
CONTACT	3,7	3,2%	1 093,9	5,0%
ЮНИСТРИМ	3,6	3,1%	642,3	3,0%
Басқа ақша аудару жүйелері	14,0	11,9%	1 683,2	7,7%
Жалпы жиынтығы	117,2	100,0%	21 722,6	100,0%

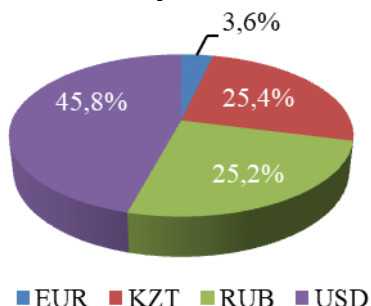
Елдер бойынша

Ел	Саны (мың транзакция)	Жалпы сандығы үлесі, %-бен	Сомасы (млн. теңге)	Жалпы сомадағы үлесі, %-бен
Ресей Федерациясы	57,0	48,6%	7 142,5	32,9%
Корея Республикасы	11,1	9,5%	3 775,0	17,4%
Өзбекстан	7,8	6,7%	2 370,1	10,9%
Қырғызстан	4,8	4,1%	2 306,1	10,6%
Америка Құрама Штаттары	7,3	6,2%	1 432,8	6,6%
Германия	8,1	6,9%	833,0	3,8%
Түркия	4,0	3,4%	683,3	3,1%
Біріккен Араб Әмірліктері	1,4	1,2%	278,7	1,3%
Грузия	0,5	0,4%	261,4	1,2%
Украина	1,1	0,9%	217,2	1,0%
Басқалары	14,1	12,1%	2 422,4	11,2%
Жалпы жиынтығы	117,2	100,0%	21 722,6	100,0%

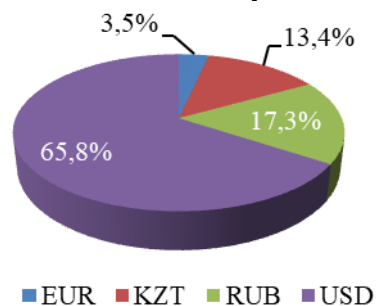
Валюталар бойынша

ААЖ арқылы шетелден алынған ақша аударымдарының негізгі үлесі АҚШ долларымен (алынған аударымдардың жалпы санының 45,8% және жалпы сомасының 65,8%) және Ресей рублімен (25,2% және 17,3%) жүргізілді.

Жіберілген аударымдардың жалпы санындағы үлесі



Жіберілген аударымдардың жалпы көлеміндегі үлесі



ҚАЗАҚСТАН АУМАҒЫНДАҒЫ АУДАРЫМДАР

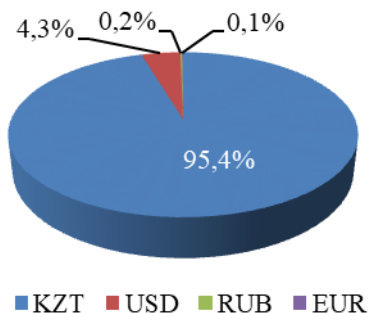
Қазақстан аумағында 2020 жылдың ақпан айында 3 236,8 млн. теңге сомасына 44,2 мың транзакция жүргізілді.

Ақша аударымдарының жүйелері бойынша

Жүйе	Саны (мың транзакция)	Жалпы санындағы үлесі, %-бен	Сума (млн. теңге)	Жалпы сомадағы үлесі, %-бен
Золотая Корона	2,0	4,4%	1 107,1	34,2%
Вестерн Юнион	1,1	2,5%	155,6	4,8%
ЮНИСТРИМ	0,0	0,1%	15,0	0,5%
CONTACT	0,0	0,0%	11,2	0,3%
FASTER	0,0	0,0%	0,0	0,0%
Басқа ақша аудару жүйелері	41,1	92,9%	1 948,0	60,2%
Жалпы жиынтығы	44,2	100,0%	3 236,8	100,0%

Валюталар бойынша

Жіберілген аударымдардың жалпы санындағы үлесі



Жіберілген аударымдардың жалпы көлеміндегі үлесі

