

Халықаралық ақша аударымдарының жүйелері (бұдан әрі – ААЖ) арқылы жіберілген ақша аударымдарының көлемі 2020 жылдың қаңтар айында 43 466,9 млн. теңге сомадағы 198,6 мың транзакцияны құрады.

Қазақстанның банктері және «Қазпочта» АҚ өзінің клиенттеріне Золотая корона, Вестерн Юнион, ЮНИСТРИМ, Contact, Faster, MoneyGram, BLIZKO сияқты жүйелер және басқа жүйелері арқылы ақша аудару бойынша қызметтер көрсетеді.

ААЖ-ны Қазақстан халқы ел аумағында аударымдарды жүргізу және сол сияқты шетелге/шетелден ақша аударымдарын алу/жіберу үшін пайдаланады.

2020 жылдың қаңтар айында Қазақстан аумағында жүргізілген ақша аударымдарының үлесі ААЖ арқылы жіберілген ақша аударымдарының жалпы санының 18,1% және жалпы сомасының 8,6% құрайды. Шетелге жіберілген ақша аударымдарының үлесі тиісінше 81,9% және 91,4% құрайды.

## ТРАНСШЕКАРАЛЫҚ АҚША АУДАРЫМДАРЫ

### ШЕТЕЛГЕ ЖІБЕРІЛГЕН АҚША АУДАРЫМДАРЫ

2020 жылдың қаңтар айында шетелге ААЖ арқылы 39 733,7 млн. теңге сомаға 162,7 мың транзакция жіберілді.

#### *Ақша аударымдарының жүйелері бойынша*

| Жүйе                       | Саны<br>(мың<br>транзакция) | Жалпы<br>сандағы<br>үлесі, %-бен | Сомасы<br>(млн. теңге) | Жалпы<br>сомадағы<br>үлесі, %-бен |
|----------------------------|-----------------------------|----------------------------------|------------------------|-----------------------------------|
| Золотая Корона             | 116,1                       | 71,3%                            | 29 578,1               | 74,4%                             |
| Вестерн Юнион              | 13,1                        | 8,1%                             | 4 569,4                | 11,5%                             |
| CONTACT                    | 7,0                         | 4,3%                             | 1 685,5                | 4,2%                              |
| ЮНИСТРИМ                   | 7,8                         | 4,8%                             | 1 624,5                | 4,1%                              |
| FASTER                     | 6,0                         | 3,7%                             | 758,1                  | 1,9%                              |
| MONEYGRAM                  | 1,6                         | 1,0%                             | 515,7                  | 1,3%                              |
| BLIZKO                     | 0,02                        | 0,01%                            | 4,8                    | 0,01%                             |
| Басқа ақша аудару жүйелері | 11,1                        | 6,8%                             | 997,5                  | 2,5%                              |
| <b>Жалпы жиынтығы</b>      | <b>162,7</b>                | <b>100,0%</b>                    | <b>39 733,7</b>        | <b>100,0%</b>                     |

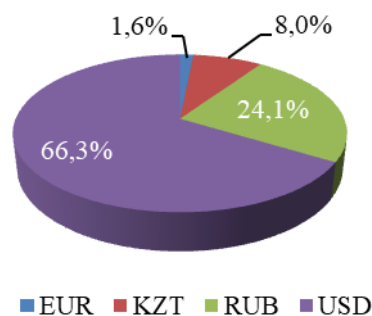
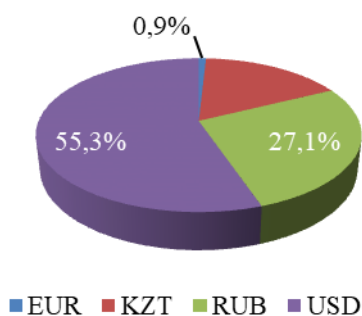
#### *Елдер бойынша*

| Ел                    | Саны<br>(мың<br>транзакция) | Жалпы<br>сандағы<br>үлесі, %-бен | Сомасы<br>(млн. теңге) | Жалпы<br>сомадағы<br>үлесі, %-бен |
|-----------------------|-----------------------------|----------------------------------|------------------------|-----------------------------------|
| Ресей Федерациясы     | 59,7                        | 36,7%                            | 13 037,8               | 32,8%                             |
| Түркия                | 13,6                        | 8,3%                             | 6 321,9                | 15,9%                             |
| Өзбекстан             | 47,1                        | 28,9%                            | 6 082,8                | 15,3%                             |
| Қырғызстан            | 18,5                        | 11,3%                            | 5 996,0                | 15,1%                             |
| Қытай                 | 1,9                         | 1,2%                             | 1 958,4                | 4,9%                              |
| Әзербайжан            | 4,3                         | 2,6%                             | 1 341,7                | 3,4%                              |
| Грузия                | 1,9                         | 1,1%                             | 975,4                  | 2,5%                              |
| Тәжікстан             | 5,8                         | 3,6%                             | 684,1                  | 1,7%                              |
| Украина               | 2,6                         | 1,6%                             | 661,2                  | 1,7%                              |
| Армения               | 1,0                         | 0,6%                             | 473,2                  | 1,2%                              |
| Басқалары             | 6,6                         | 4,0%                             | 2 201,1                | 5,5%                              |
| <b>Жалпы жиынтығы</b> | <b>162,7</b>                | <b>100,0%</b>                    | <b>39 733,7</b>        | <b>100,0%</b>                     |

### ***Валюталар бойынша***

ААЖ арқылы шетелден жіберілген аударымдардың негізгі үлесі АҚШ долларымен (жіберілген аударымдардың жалпы санындағы үлесі 55,3%, жіберілген аударымдардың жалпы көлеміндегі үлесі 66,3%) және Ресей рублімен (жіберілген аударымдардың жалпы санындағы үлесі 27,1%, жіберілген аударымдардың жалпы көлеміндегі үлесі 24,1%) жүргізілді.

**Жіберілген аударымдар жалпы санының үлесі**      **Жіберілген аударымдар жалпы көлемінің үлесі**



### **ШЕТЕЛДЕН АЛЫНҒАН АҚША АУДАРЫМДАРЫ**

2020 жылдың қаңтар айында Қазақстанға шетелден ААЖ арқылы 22 406,8 млн. теңге сомаға 119,4 мың. транзакциялар алынды.

### ***Ақша аударымдарының жүйелері бойынша***

| Жүйе                       | Саны (мың транзакция) | Жалпы санындағы үлесі, %-бен | Сома (млн. теңге) | Жалпы сомадағы үлесі, %-бен |
|----------------------------|-----------------------|------------------------------|-------------------|-----------------------------|
| Золотая Корона             | 49,6                  | 41,5%                        | 10 250,5          | 45,7%                       |
| Вестерн Юнион              | 33,2                  | 27,8%                        | 5 693,6           | 25,4%                       |
| MONEYGRAM                  | 11,5                  | 9,6%                         | 2 981,8           | 13,3%                       |
| CONTACT                    | 3,3                   | 2,8%                         | 796,7             | 3,6%                        |
| ЮНИСТРИМ                   | 3,4                   | 2,8%                         | 594,8             | 2,7%                        |
| FASTER                     | 4,9                   | 4,1%                         | 588,9             | 2,6%                        |
| BLIZKO                     | 0,1                   | 0,1%                         | 8,5               | 0,0%                        |
| Басқа ақша аудару жүйелері | 13,5                  | 11,3%                        | 1 492,0           | 6,7%                        |
| <b>Жалпы жиынтығы</b>      | <b>119,4</b>          | <b>100,0%</b>                | <b>22 406,8</b>   | <b>100,0%</b>               |

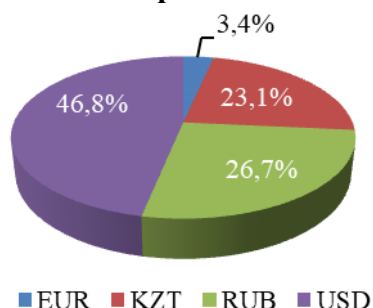
### ***Елдер бойынша***

| Ел                        | Саны (мың транзакция) | Жалпы сандығы үлесі, %-бен | Сомасы (млн. теңге) | Жалпы сомадағы үлесі, %-бен |
|---------------------------|-----------------------|----------------------------|---------------------|-----------------------------|
| Ресей Федерациясы         | 56,7                  | 47,5%                      | 6 475,6             | 28,9%                       |
| Корея Республикасы        | 12,8                  | 10,7%                      | 4 620,0             | 20,6%                       |
| Өзбекстан                 | 7,4                   | 6,2%                       | 2 526,1             | 11,3%                       |
| Қырғызстан                | 5,4                   | 4,5%                       | 2 372,2             | 10,6%                       |
| Америка Құрама Штаттары   | 7,5                   | 6,3%                       | 1 472,2             | 6,6%                        |
| Германия                  | 8,4                   | 7,1%                       | 931,0               | 4,2%                        |
| Түркия                    | 4,1                   | 3,4%                       | 637,0               | 2,8%                        |
| Біріккен Араб Әмірліктері | 1,3                   | 1,1%                       | 269,3               | 1,2%                        |
| Грузия                    | 0,5                   | 0,4%                       | 231,7               | 1,0%                        |
| Израиль                   | 1,2                   | 1,0%                       | 228,9               | 1,0%                        |
| Басқалары                 | 14,1                  | 11,8%                      | 2 642,9             | 11,8%                       |
| <b>Жалпы жиынтығы</b>     | <b>119,4</b>          | <b>100,0%</b>              | <b>22 406,8</b>     | <b>100,0%</b>               |

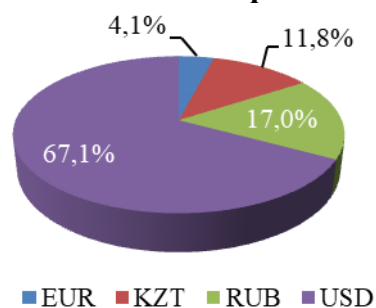
### ***Валюталар бойынша***

ААЖ арқылы шетелден алынған ақша аударымдарының негізгі үлесі АҚШ долларымен (алынған аударымдардың жалпы санының 46,8% және жалпы сомасының 67,1%) және Ресей рублімен (26,7% және 17,0%) жүргізілді.

**Жіберілген аударымдардың жалпы санындағы үлесі**



**Жіберілген аударымдардың жалпы көлеміндегі үлесі**



### **ҚАЗАҚСТАН АУМАҒЫНДАҒЫ АУДАРЫМДАР**

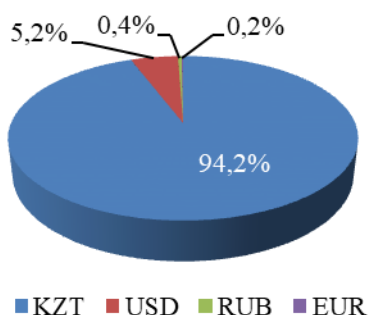
Қазақстан аумағында 2020 жылдың қаңтар айында 3 733,2 млн. теңге сомасына 35,9 мың транзакция жүргізілді.

### ***Ақша аударымдарының жүйелері бойынша***

| Жүйе                       | Саны (мың транзакция) | Жалпы санындағы үлесі, %-бен | Сома (млн. теңге) | Жалпы сомадағы үлесі, %-бен |
|----------------------------|-----------------------|------------------------------|-------------------|-----------------------------|
| Золотая Корона             | 1,7                   | 4,8%                         | 1 120,3           | 30,0%                       |
| Вестерн Юнион              | 1,0                   | 2,9%                         | 143,8             | 3,9%                        |
| FASTER                     | 0,8                   | 2,3%                         | 73,2              | 2,0%                        |
| ЮНИСТРИМ                   | 0,0                   | 0,1%                         | 19,5              | 0,5%                        |
| CONTACT                    | 0,04                  | 0,0%                         | 2,4               | 0,1%                        |
| MONEYGRAM                  | 0,003                 | 0,0%                         | 0,6               | 0,02%                       |
| Басқа ақша аудару жүйелері | 32,2                  | 89,9%                        | 2 373,4           | 63,6%                       |
| <b>Жалпы жиынтығы</b>      | <b>35,9</b>           | <b>100,0%</b>                | <b>3 733,2</b>    | <b>100,0%</b>               |

### ***Валюталар бойынша***

**Жіберілген аударымдардың жалпы санындағы үлесі**



**Жіберілген аударымдардың жалпы көлеміндегі үлесі**

