

**В набор:  
Редактор**

**Д. Акишев**

**Оглавление выпуска «Экономического обозрения» №1 2009**

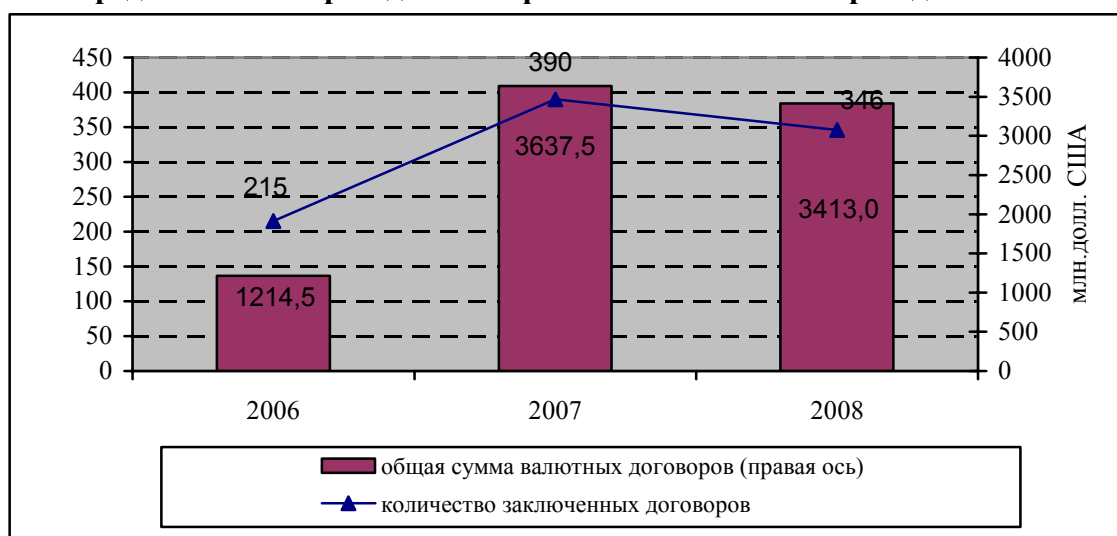
<b>№</b>	<b>Название статьи</b>	<b>Автор</b>	<b>Подразделение</b>	<b>Объем, стр.</b>
<b>Экономика и финансовый рынок: региональные аспекты</b>				
1.	Анализ трансграничного кредитования резидентами (не банками) нерезидентов	Куанова Г. А.	Департамент платежного баланса и валютного регулирования	10
2.	Развитие малого предпринимательства в Костанайской области	Ахметжанова Д. М.	Костанайский филиал	3
3.	Состояние финансовых рынков Западно-Казахстанской области	Кульматова С. Я. , Косарева Л. С.	Западно-Казахстанский филиал	5
4.	Действенность прямых мер государственного финансового регулирования на примере итогов экономического развития Кызылординской области в 2008 году	Тулупов К. И. , Шек Н. А. , Джакупова Ж. Б.	Кызылординский филиал	12
<b>Комментарии к законодательству</b>				
5.	Административное производство в Центральном филиале Национального Банка Казахстана	Турғалиева А. К.	Центральный филиал	3
<b>Историческая справка</b>				
6.	Монеты отражают нашу историю	Дарханбаева Н.Ж.	Мангистауский филиал	2
<b>Методологические вопросы</b>				
7.	Прогнозирование инфляционных процессов в условиях кризисных явлений в экономике	Жаркынбаев Е.	Алматинский городской филиал	5
<b>Всего</b>				<b>40</b>

**Анализ трансграничного кредитования резидентами (не банками) нерезидентов**

*Куанова Г. А. , эксперт управления международных инвестиций  
Департамента платежного баланса и валютного регулирования  
Национального Банка Республики Казахстан*

*В настоящей статье приводятся результаты мониторинга выданных финансовых займов резидентами нерезидентам, основанного на данных по зарегистрированным, в соответствии с валютным законодательством, валютным договорам.*

С введением в действие в конце 2005 года Закона Республики Казахстан «О валютном регулировании и валютном контроле» валютные операции, связанные с предоставлением финансовых займов нерезидентам, включая финансовый лизинг, из разрешительного режима лицензирования перешли в режим регистрации. Начиная с 2006 года, количество заключенных договоров стало увеличиваться. В течение данного периода шло активное становление валютных отношений между резидентами и нерезидентами в части выдачи финансовых займов резидентами (рисунок 1).

**Рисунок 1.****Общая сумма и количество заключенных валютных договоров по предоставлению резидентами финансовых займов нерезидентам**

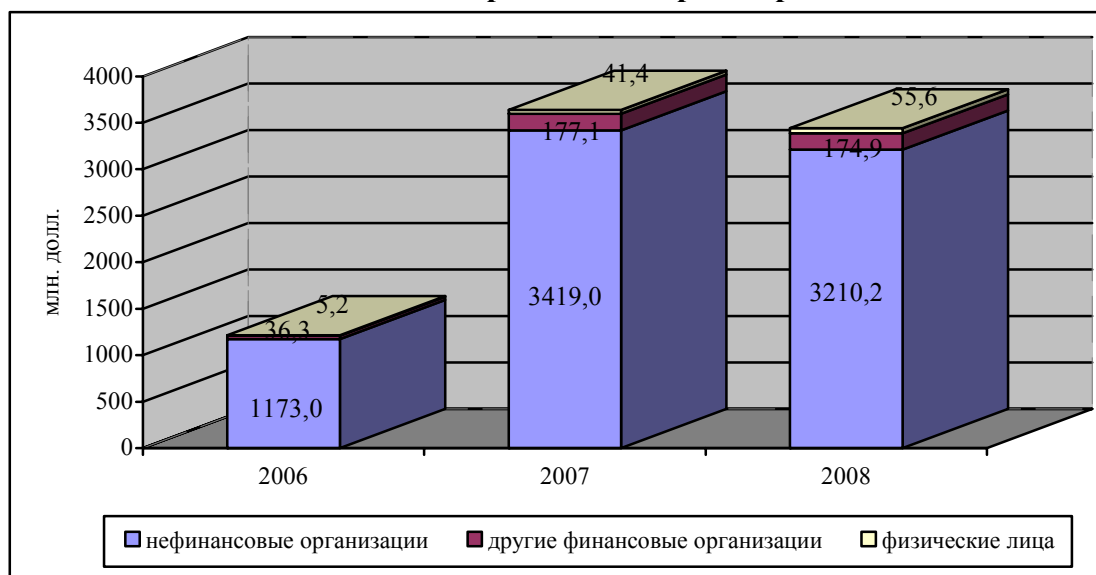
Завершающий этап либерализации внешнеэкономической деятельности, включавший в себя меры по ослаблению валютного регулирования начиная с 2007 года, с целью создания условий для последующей отмены ограничений на проведение валютных операций, способствовал росту деловой активности в республике. Полная отмена режима лицензирования валютных операций и рост развития экономики стали причиной роста количественных показателей внешнеэкономической деятельности, в частности, увеличения суммарных объемов заключенных договоров на предоставление резидентами внешних финансовых займов до 3637,5 млн. долл. США (далее – млн. долл.) в 2007 году.

Кризисные явления, имевшие место в 2008 году, затронули реальный сектор экономики. Вместе с тем, несмотря на кризис, в целом год характеризуется значительными показателями интегрированности резидентов во внешнеэкономическую деятельность. Так, в 2008 году резидентами республики было заключено 346 валютных договоров на общую сумму 3413,0 млн. долл.

На рисунке 2 представлено соотношение заключенных валютных договоров в суммарном выражении в разрезе секторов экономики резидентов. Наряду с юридическими лицами, физические лица, также заключали валютные договора на предоставление финансовых займов.

Рисунок 2.

**Общая сумма заключенных договоров в разрезе секторов экономики резидентов-кредиторов**



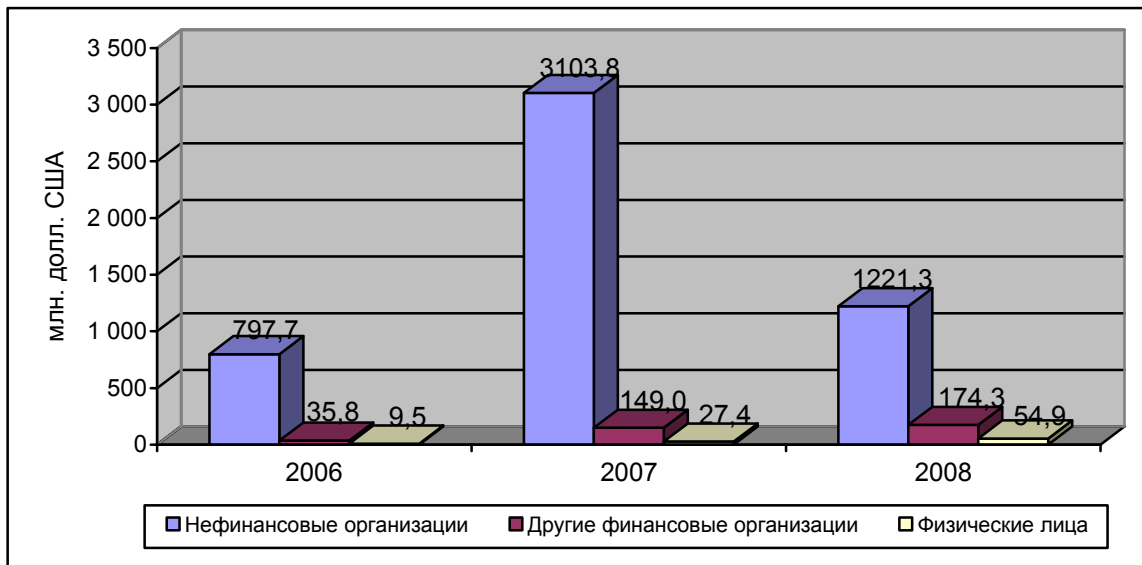
Вместе с тем, анализ предоставляемых займов по валютным договорам отражает только намерения резидентов в выдаче финансовых займов. Необходимо отметить, что не все контракты подлежат обязательному исполнению и исполняются именно в рассматриваемом периоде. В этой связи деятельность резидентов по трансграничному кредитованию целесообразно оценить по суммам фактически выданных займов по зарегистрированным валютным договорам.

**Предоставление займов в разрезе секторов экономики резидентов и в разрезе стран-заемщиков.** Рассматривая трехлетний период движения средств по выданным финансовым займам необходимо отметить, что на 2007 год приходится наибольшее число выданных заемных средств. Развитие кризиса повлияло на деловую активность, в результате чего, в 2008 году было выдано займов на общую сумму 1450,4 млн. долл., что почти в 2 раза меньше, чем в предыдущем году (рисунок 3).

В разрезе секторов экономики резидентами-нефинансовыми организациями в 2008 году было предоставлено в 2,5 раза меньше средств по сравнению с предыдущим годом. Вместе с тем, лидирующая доля резидентов-нефинансовых организаций в общем объеме выданных средств всеми секторами сохраняется, и в 2008 году сумма выданных ими средств составила 1221,2 млн. долл. (рисунок 3).

Рисунок 3.

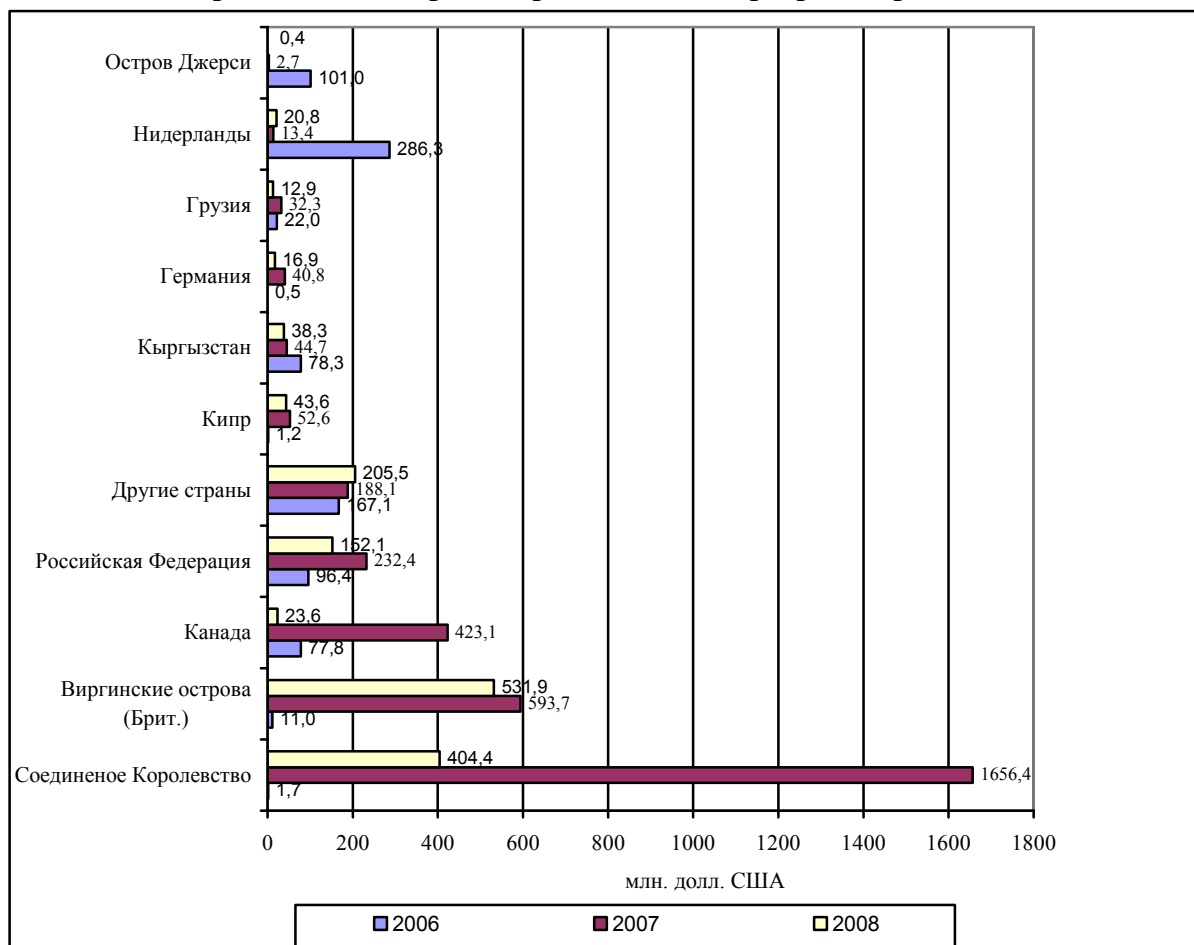
**Сумма предоставленных средств в разрезе секторов экономики резидентов-кредиторов**



В 2006 году наибольшие суммы были выданы резидентами партнерам из Нидерланд, о-ва Джерси, Российской Федерации. Если в 2006 году Соединенному Королевству было выдано 1,7 млн. долл. в виде займа, то в 2007 году сумма заемных средств составила 1656,4 млн. долл. (рисунок 4).

Рисунок 4.

**Предоставлено средств резидентами в разрезе стран-заемщиков**



В 2008 году в страновом разрезе резиденты предоставили наибольшие суммы средств нерезидентам из Виргинских островов (Британских), Соединенного Королевства, Российской Федерации, Сейшел. Резиденты-кредиторы по крупным контрактам являются предприятиями отраслей цветной металлургии, финансового посредничества, строительства, торговли, ремонт автомобилей и изделий домашнего пользования.

Учитывая, что Россия для Казахстана является важным торговым партнером, на долю России приходится значительная часть заемных средств. Резиденты-нефинансовые организации являются компаниями отраслей цветной металлургии, торговли и ремонта автомобилей и изделий домашнего пользования, недвижимости, строительства и др. Соответственно, российские компании являются предприятиями аналогичных отраслей. Другие финансовые организации в основном являются лизинговыми компаниями. Резидентами-физическими лицами были выданы заемные средства российским предприятиям отраслей деревообрабатывающей промышленности, строительства и производства промышленной техники.

**Предоставление займов по видам сроков кредитования.** Выданные займы резидентами различаются по срокам. Из общей суммы выданных займов 62% было выдано на срок от 1 года до 3 лет, 24% - на срок 5 лет и более. Краткосрочные займы выдавались Соединенному Королевству, Виргинским островам (Британским) и Сейшелам. Долгосрочные займы были ориентированы, преимущественно, Виргинским островам (Британским). Учитывая, что эти страны представляют оффшорные зоны, речь в данном случае идет об утечке капитала.

Если резиденты-другие финансовые организации кредитуют Сейшелы, Виргинские острова (Британские), Нидерланды на короткие сроки, то резиденты-нефинансовые организации на те же сроки кредитуют такие страны, как Виргинские острова (Британские), Соединенное Королевство, Российская Федерация, Кипр (таблица 1).

Таблица 1.

**Сумма предоставленных займов резидентами в 2008 году в разрезе стран, секторов экономики резидентов, сроков кредитования**

млн. долл.

Сектор экономики	Страны	Сроки выдачи займа				Общий итог
		до 1 года	от 1 года до 3 лет	от 3 до 5 лет	5 и более лет	
1	2	3	4	5	6	7
<b>Другие финансовые организации</b>	Виргинские острова (Брит. )	4,0			35,0	39,0
	Кыргызстан		0,2	1,0	2,4	3,6
	Нидерланды	20,8				20,8
	Российская Федерация	1,3	1,6	3,0	4,9	10,8
	Сейшелы		100,0			100,0
	Узбекистан		0,1			0,1
<i>Итого другие финансовые организации</i>		<i>26,1</i>	<i>101,9</i>	<i>4,0</i>	<i>42,3</i>	<i>174,3</i>
<b>Нефинансовые организации</b>	Ангилья (Брит.)		2,5	4,4		7,0
	Виргинские острова (Брит.)	45,0	201,9		237,8	484,7
	Германия	12,5	0,7		0,6	13,8
	Гонконг (Сянган)	1,8	1,3			3,1
	Грузия		10,0	0,5	2,4	12,9
	Ирландия	6,1				6,1
	Канада	23,6				23,6
	Кипр		30,0	11,0		40,9
	Кыргызстан	9,8	5,3	4,5	10,9	30,5
	Литва				2,0	2,0
	ОАЭ		40,0	0,5		40,5

	Панама	0,2	10,0			10,2
	Республика Корея (Южная)		2,1			2,1
	Российская Федерация	24,6	59,0	12,6	30,7	126,9
	Соединенное Королевство	9,2	373,7	1,7		384,6
	Турция		10,6	2,2		12,8
	Узбекистан		1,6			1,7
	Швейцария		10,0	0,2		10,2
	Другие страны	0,2	3,6	0,5	3,4	7,7
<i>Итого нефинансовые организации</i>		<i>133,0</i>	<i>762,3</i>	<i>38,1</i>	<i>287,9</i>	<i>1221,3</i>
<b>Физические лица</b>	Болгария			0,1		0,1
	Виргинские острова (Брит. )				8,2	8,2
	Германия		3,2			3,2
	Кипр	0,8		1,8		2,6
	Кыргызстан		4,2			4,2
	О-в Джерси				0,4	0,4
	Польша				2,0	2,0
	Российская Федерация		11,9		2,5	14,4
	Соединенное Королевство		19,8			19,8
<i>Итого физические лица</i>		<i>0,8</i>	<i>39,1</i>	<i>1,9</i>	<i>13,1</i>	<i>54,9</i>
<b>Общий итог</b>		<b>159,9</b>	<b>903,2</b>	<b>44,0</b>	<b>343,3</b>	<b>1450,4</b>

Наличие у резидентов Республики Казахстан аффилированных компаний обуславливает предоставление финансовых займов компаниям из этих стран (Российская Федерация, Соединенное Королевство, Кыргызстан, Швейцария, Турция, Республика Корея (Южная), Узбекистан, Канада, Германия, Кипр, Грузия и др. ) (таблица 2).

**Таблица 2.**

**Сумма предоставленных займов резидентами в 2008 году в разрезе стран, секторов экономики резидентов, аффилированности, ставок вознаграждения**

млн. долл.

	Всего	плавающая	нулевая	фиксированная	в том числе по ставкам:				
					0-5	5-10	10-13	13-15	15 и более
1	2	3	4	5	6	7	8	9	10
<i>Другие финансовые организации</i>									
<b>Аффилированные:</b>									
Кыргызстан	2,5		2,5						
Узбекистан	0,1		0,1						
Российская Федерация	3,7			3,7			3,7		
<b>Неаффилированные:</b>									
Виргинские острова (Брит. )	39,0		39,0						
Кыргызстан	1,1		0,1	1,0					1,0
Нидерланды	20,8			20,8	20,8				
Российская Федерация	7,1		7,1						
Сейшелы	100,0		100,0						
<i>Нефинансовые организации</i>									
<b>Аффилированные</b>									
Кыргызстан	10,0		10,0						
Российская Федерация	37,5		4,2	33,2	3,8		21,0		8,4
Турция	5,3		5,3						

Швейцария	10,2		10,2						
Германия	12,5		12,5						
Грузия	10,5		10,5						
Канада	23,6		23,6						
Кипр	11,0			11,0			11,0		
Соединенное Королевство	273,3	272,7	0,6						
Другие страны	2,4		2,4						
<b>Неаффилированные</b>									
Ангилья (Брит. )	7,0		7,0						
Виргинские острова (Брит. )	484,7		439,0	45,7			20,0		25,7
Гонконг (Сянган)	3,1		3,1						
Грузия	2,4		2,4						
Ирландия	6,1		6,1						
Кипр	30,0		5,1	24,9	7,7	17,2			
Кыргызстан	20,5		16,1	4,4					4,4
Латвия	2,0		2,0						
Литва	2,0		2,0						
ОАЭ	40,5		40,5						
Панама	10,3		10,3						
Российская Федерация	89,5		48,3	41,2	1,4	1,0	16,6	2,8	19,5
Соединенное Королевство	111,3	96,0	10,3	5,0	5,0				
Турция	7,6		7,6						
Узбекистан	1,7		1,7						
Другие страны	6,7		5,3	1,5	1,5				
<b>Физические лица</b>									
<b>Аффилированные</b>									
Российская Федерация	12,9		12,9						
Кипр	0,8		0,8						
Польша	2,0		2,0						
<b>Неаффилированные</b>									
Виргинские острова (Брит. )	8,2	8,2							
Германия	3,2		3,2						
Кыргызстан	4,2		4,2						
Соединенное Королевство	19,8		19,8						
Другие страны	3,8		3,7	0,1			0,1		

**Ставки вознаграждения по предоставленным финансовым займам.** Из предоставленных резидентами финансовых займов почти 62% от общего объема были выданы по нулевым процентным ставкам. Другими финансовыми организациями и физическими лицами преимущественно выдавались беспроцентные займы на срок от 1 года до 3 лет, нефинансовыми организациями на аналогичный срок по нулевым и плавающим процентным ставкам (таблица 3).

Также характерной особенностью выданных финансовых займов является то, что долгосрочные займы со сроком от 5 и более лет в основном выдавались по нулевым процентным ставкам.

Таблица 3.

**Сумма выданных в 2008 году резидентами заемных средств  
в разрезе секторов экономики, ставок вознаграждения и сроков кредитования**

млн. долл.

	всего	в том числе по процентным ставкам						
		плавающим	нулевым	фиксированным в пределах (%):				
				0-5	5-10	10-13	13-15	15 и более
<b>Все сектора - всего</b>	<b>1450,4</b>	<b>376,9</b>	<b>881,1</b>	<b>40,1</b>	<b>18,2</b>	<b>72,3</b>	<b>2,8</b>	<b>59,0</b>
в том числе на срок:								
до 1 года	159,9		102,9	22,1		24,4	2,8	7,8
от 1 года до 3 лет	903,2	368,7	475,1	16,6	18,2	12,2		12,4
от 3 до 5 лет	44,0		26,8	0,9		11,0		5,4
5 и более лет	343,3	8,2	276,3	0,6		24,7		33,4
<i>Другие финансовые организации - всего</i>	<i>174,3</i>		<i>148,8</i>	<i>20,8</i>		<i>3,7</i>		<i>1,0</i>
в том числе на срок:								
до 1 года	26,1		5,3	20,8				
от 1 года до 3 лет	101,9		101,9					
от 3 до 5 лет	4,0		3,0					1,0
5 и более лет	42,3		38,7			3,7		
<i>Нефинансовые организации - всего</i>	<i>1221,3</i>	<i>368,7</i>	<i>685,7</i>	<i>19,4</i>	<i>18,2</i>	<i>68,5</i>	<i>2,8</i>	<i>58,0</i>
в том числе на срок:								
до 1 года	133,0		96,7	1,3		24,4	2,8	7,8
от 1 года до 3 лет	762,3	368,7	334,3	16,6	18,2	12,2		12,4
от 3 до 5 лет	38,1		21,9	0,9		11,0		4,4
5 и более лет	287,9		232,8	0,6		21,0		33,4
<i>Физические лица - всего</i>	<i>54,9</i>	<i>8,2</i>	<i>46,6</i>		<i>0,1</i>			
в том числе на срок:								
до 1 года	0,8		0,8					
от 1 года до 3 лет	39,1		39,0		0,1			
от 3 до 5 лет	1,9		1,9					
5 и более лет	13,1	8,2	4,9					

По аффилированным компаниям другие финансовые организации выдали займов на сумму 3,7 млн. долл. под 10%-13% годовых, нефинансовые организации – на сумму 272,7 млн. долл. по плавающей процентной ставке, беспроцентных займов на сумму 79,3 млн. долл. и 44,2 млн. долл. по фиксированной ставке в основном под 10%-13% годовых. В то время, как физические лица выдали дочерним компаниям беспроцентных займов на сумму 15,7 млн. долл. (таблица 4).

По неаффилированным компаниям резиденты в основном выдали беспроцентные займы на сумму 783,5 млн. долл. По фиксированным ставкам большая часть займов была выдана по ставкам 0%-5% годовых, 10%-13% годовых, 15% и более.

Следует отметить, что ставки вознаграждения банков второго уровня в Республике Казахстан по кредитам резидентам-небанковским юридическим лицам в 2008 году составляли от 15,5% до 16,7% - в национальной валюте, от 11,3% до 14,5% - в СКВ<sup>1</sup>. Таким образом, резиденты (не банки) кредитуют нерезидентов под очень низкие процентные ставки.

<sup>1</sup> Источник: Статистический бюллетень. Национальный Банк Республики Казахстан// №12 (169), декабрь 2008



Таблица 4.

**Сумма выданных займов резидентами в 2008 году в разрезе секторов экономики резидентов, ставок и аффилированности с нерезидентами**

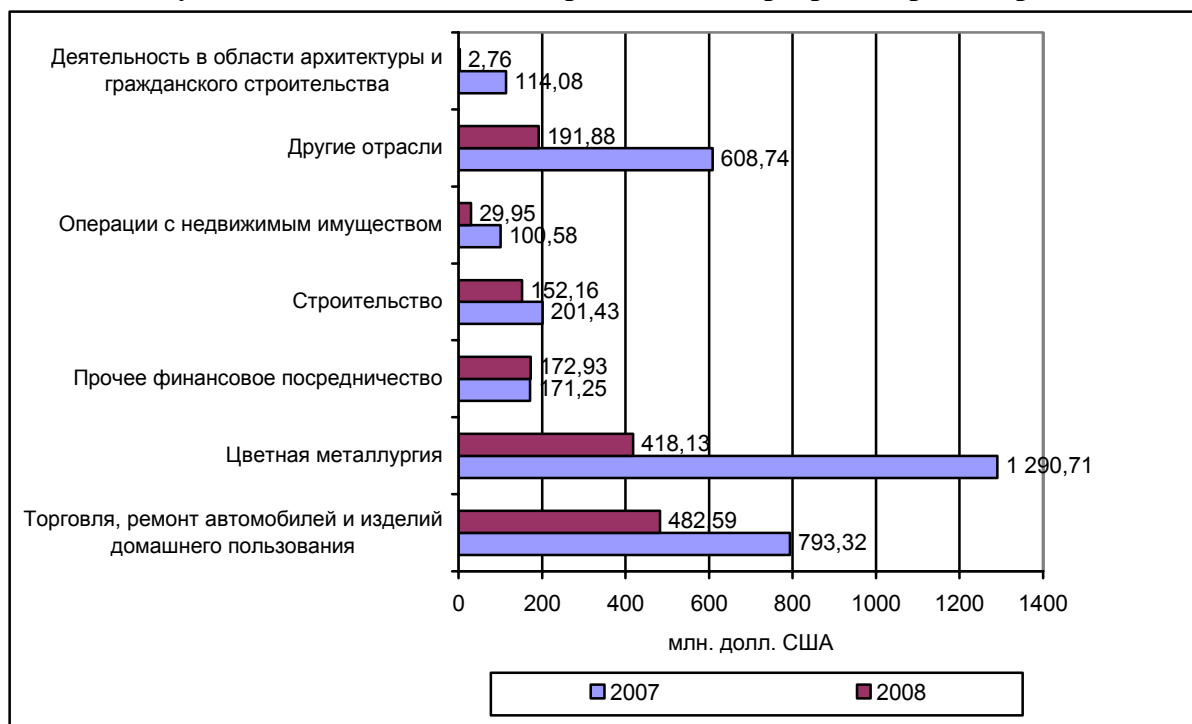
млн. долл.

	Всего	плавающая	нулевая	фиксированная	в том числе по ставкам				
					0-5	5-10	10-13	13-15	15 и более
<i>Другие финансовые организации</i>	174,3		148,9	25,4	20,8		3,7		1,0
Аффилированные	6,3		2,6	3,7			3,7		
Неаффилированные	168,0		146,2	21,8	20,8				1,0
<i>Нефинансовые организации</i>	1221,3	368,7	685,7	166,9	19,4	18,2	68,5	2,8	58,0
Аффилированные	396,2	272,7	79,3	44,2	3,8		32,0		8,4
Неаффилированные	825,1	96,0	606,4	122,7	15,6	18,2	36,6	2,8	49,5
<i>Физическое лицо</i>	54,9	8,2	46,6	0,1			0,1		
Аффилированные	15,7		15,7						
Неаффилированные	39,2	8,2	30,9	0,1			0,1		
<b>Всего</b>	<b>1450,4</b>	<b>376,9</b>	<b>881,1</b>	<b>192,4</b>	<b>40,1</b>	<b>18,2</b>	<b>72,3</b>	<b>2,8</b>	<b>59,0</b>

**Отраслевая специфика резидентов-кредиторов.** Относительно предоставления резидентами займов нерезидентам в разрезе отраслей резидентов необходимо отметить, что большая часть займов была выдана резидентами отраслей торговли, ремонта автомобилей и изделий домашнего пользования, цветной металлургии, прочего финансового посредничества, строительства (рисунок 5).

Рисунок 5.

**Сумма выданных займов нерезидентам в разрезе отраслей резидентов**



**Предоставление займов в разрезе валют.** Выданные финансовые займы характеризуются разнообразием валют. Основными валютами всех выданных займов являются доллар США (74% от общей суммы выданных займов) и казахстанский тенге – 18% (таблица 6).

Таблица 6.

**Сумма выданных заемных средств в 2008 году в разрезе валют и секторов экономики резидентов**

млн. долл.

Сектор экономики	Валюта	Сумма
Другие финансовые организации	евро	0,8
	киргизский сом	0,1
	казахстанский тенге	45,1
	российский рубль	7,0
	доллар США	121,2
<i>Другие финансовые организации – всего</i>		<i>174,3</i>
Нефинансовые организации	канадский доллар	23,6
	евро	24,2
	английские фунты стерлингов	0,2
	казахстанский тенге	192,6
	российский рубль	42,9
	доллар США	937,8
<i>Нефинансовые организации – всего</i>		<i>1 221,2</i>
Физические лица	евро	2,1
	казахстанский тенге	19,8
	российский рубль	17,6
	доллар США	15,3
<i>Физические лица – всего</i>		<i>54,9</i>
<b>Итого всеми секторами</b>		<b>1 450,4</b>

По срокам предоставления было выдано больше займов другими финансовыми организациями – краткосрочных (до 1 года), нефинансовыми организациями – от 1 года до 2 лет, физическими лицами – свыше 10 лет. В казахстанских тенге займы представлялись, преимущественно, долгосрочные (от 5 до 10 лет) нефинансовыми организациями. Незначительная доля заемная средств выдавалась в киргизских сомах и английских фунтах стерлингов. Займы в евро, предоставленные нефинансовыми организациями, со сроком до 1 года составили 11,0 млн. долл. (таблица 7).

Таблица 7.

**Сумма выданных займов в 2008 году в разрезе секторов экономики, валют и сроков предоставления**

млн. долл.

Валюта	Сроки	Все сектора – всего	в том числе по секторам экономики резидентов:		
			другие финансовые организации	нефинансовые организации	физические лица
1	2	3	4	5	6
Канадский доллар	до 1 года	23,6		23,6	
Евро	до 1 года	11,9	0,9	11,0	
	от 1 года до 2 лет	3,6		3,6	
	от 2 до 3 лет	4,2		4,1	0,1
	от 3 до 5 лет	2,0			2,0
	от 5 до 10 лет	4,8		4,8	
	свыше 10 лет	0,6		0,6	
Английские фунты стерлингов	от 2 до 3 лет	0,2		0,2	
Киргизский сом	до 1 года	0,1	0,1		
Казахстанский тенге	до 1 года	23,3	7,9	15,4	
	от 1 года до 2 лет	2,1		1,8	0,3
	от 2 до 3 лет	26,5		7,0	19,6
	от 3 до 5 лет	36,7	35,0	1,7	
	от 5 до 10 лет	169,0	2,3	166,8	
Российский рубль	до 1 года	19,8	0,3	19,5	

	от 1 года до 2 лет	15,8		11,3	4,4
	от 2 до 3 лет	12,0		1,4	10,7
	от 3 до 5 лет	18,6	6,7	10,7	1,3
	от 5 до 10 лет	1,3			1,3
Доллар США	до 1 года	391,7	117,4	269,4	5,0
	от 1 года до 2 лет	404,8	0,2	404,7	
	от 2 до 3 лет	134,5	2,3	130,5	1,8
	от 3 до 5 лет	20,9		20,9	
	от 5 до 10 лет	113,5	1,2	112,3	
	свыше 10 лет	8,8	0,2		8,6
<b>Общий итог</b>		<b>1450,4</b>	<b>174,3</b>	<b>1221,3</b>	<b>54,9</b>

На основе проведенного анализа можно выделить **основные факторы, характеризующие валютные отношения резидентов и нерезидентов:**

Большая часть займов резидентами выдавалась партнерам из оффшорных зон, Соединенного Королевства и стран СНГ. Отток капитала из республики был связан с увеличением активов резидентов, с обслуживанием растущих значительными темпами внешнеэкономических операций резидентов, направленностью этих потоков для предпринимательской деятельности в другие страны. Вместе с тем, не все вывезенные из республики капиталы в оффшорные зоны скапливаются за границей, финансируя тем самым мировую экономику. Определенная их часть, так называемые «round-trip investments», возвращается в республику в виде иностранных инвестиций.

Тенденция кредитования резидентами нерезидентов из России объясняется развитием двустороннего сотрудничества Казахстана и России. Россия является приоритетным партнером во внешнеэкономической деятельности Казахстана, это сотрудничество в сфере цветной металлургии, нефтегазовой сфере (разведка и добыча углеводородов, транспортировка нефти и газа, нефти и газопереработка), электроэнергетики. Учитывая, что в структуре российского экспорта в Республике Казахстан ведущее место занимает продукция топливно-энергетического комплекса и машиностроения, в импорте из республики Россию – сырьевые товары, включая энергоносители и черные металлы, сельхозпродукция, крупная часть заемных средств приходится именно на компании, специализирующиеся в данных отраслях.

Отношения между Казахстаном и Кыргызской Республикой активно развиваются на двустороннем уровне уже долгое время. Казахстан является активным инвестором в экономику Кыргызстана: в Кыргызстане успешно функционирует предприятия с участием казахстанского капитала, которые задействованы в таких сферах, как переработка шерсти, пищевой промышленности, проведение геологической разведки и изысканий, туризма и др.

В отношениях между резидентами и нерезидентами-аффилированными компаниями следует отметить кредитование резидентами прямых иностранных инвесторов. Привлекательными факторами для нерезидентов в Казахстане являются сырьевые ресурсы. В отраслевом разрезе большая часть иностранных компаний работает в нефтегазовом секторе, цветной металлургии, горнодобывающей промышленности. Концентрация иностранного капитала в минерально-сырьевом комплексе обуславливает расширение валютных отношений между этими участниками. Потенциал этих предприятий позволяет предоставлять резидентам финансовые займы своим прямым инвесторам.

*Таким образом, анализ трансграничного кредитования резидентами (не банками) нерезидентов свидетельствует об имеющихся свободных средств у резидентов. Для использования данного капитала во внутренней экономике необходимо совершенствование системы налогообложения, стимулирование развития фондового рынка в республике, а также иных инструментов эффективного вложения капитала.*

## Развитие малого предпринимательства в Костанайской области

*Ахметжанова Д. М., начальник отдела экономического анализа и статистики  
Костанайского филиала ГУ «Национальный банк РК»*

*Развитие малого бизнеса – чрезвычайно важная составляющая экономической политики государства. Малые предприятия не требуют крупных стартовых инвестиций и обеспечивают высокую скорость оборота ресурсов. Они способны в условиях ограниченности финансовых ресурсов быстро решать проблемы диверсификации экономики, формирования и насыщения рынка потребительских товаров.*

Сегодня в мировой экономике в секторе малого бизнеса заняты не менее 60–75% всех работающих, а число малых и средних предприятий превышает 90% от общего числа предприятий. Доля малого бизнеса в ВВП достигает 50% и более. Именно малый бизнес, в условиях мирового финансового кризиса, в преддверии возможных осложнений на рынке труда, может быстро создать новые рабочие места. Дать заработок тем, кто окажется не у дел после закрытия предприятий, после "оптимизации персонала" на тех производствах, которые останутся. Крупный бизнес менее поворотливый. А малый может в оперативном режиме реально поддержать и экономический рост, и сыграть смягчающую роль в решении социальных проблем.

В Костанайской области по состоянию на 1 апреля 2009 года действуют 45263 субъекта малого предпринимательства, что на 0,6% больше по сравнению с аналогичным периодом прошлого года, из них 4107 – малые предприятия, имеющие статус юридического лица, или 9,1% от общего количества, 41156 – индивидуальные предприниматели (с учетом крестьянских хозяйств) – 90,9%.

В сфере малого бизнеса занято 89,3 тыс. человек, что составляет 92,7% к соответствующему периоду прошлого года, в т. ч. на малых предприятиях – 21,0 тыс. человек, или 23,5% от общей численности, в индивидуальном – 68,3 тыс. человек, или 76,5%.

Выпуск товаров (работ, услуг) на предприятиях малого бизнеса составил – 18694,0 млн. тенге, что на 8,9% больше по сравнению с аналогичным периодом 2008 года.

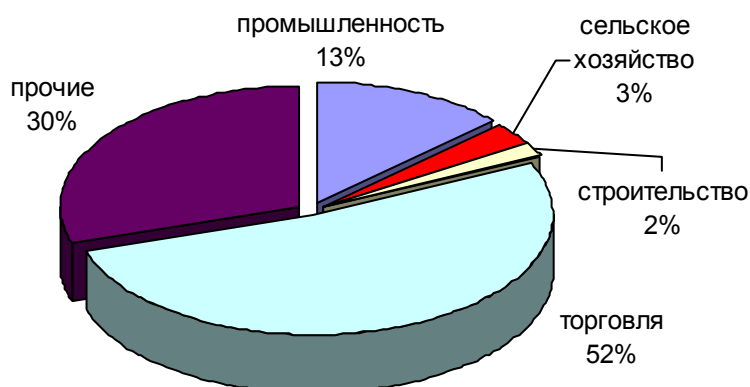
На 1 апреля 2009 года от субъектов малого бизнеса поступило налогов и платежей в бюджет в сумме 2979,3 млн. тенге, в том числе от юридических лиц – 2174,8 млн. тенге, от индивидуальных предпринимателей – 800,0 млн. тенге, от крестьянских хозяйств – 4,5 млн. тенге.

Удельный вес налогов от малого бизнеса в общей налоговой массе составляет- 21,5%.

Малое предпринимательство получило развитие почти во всех отраслях экономики, тем не менее, более половины – это предприятия торговли и общественного питания.

**Рис. 1**

**Отраслевая структура предприятий  
малого предпринимательства Костанайской области**



Работа с предприятиями малого бизнеса для банков области – это одно из основных направлений деятельности, так как соответствует государственной политике развития и поддержки малого предпринимательства и является реальным механизмом привлечения новых перспективных клиентов.

Темпы кредитования сферы малого бизнеса, как и всей экономики в целом, в предыдущие периоды были достаточно высокими, но с середины 2007 года, в связи с известными событиями на мировом финансовом рынке, объемы кредитования значительно снизились. Если до 2007 года объемы выдачи кредитов субъектам малого бизнеса области росли ускоренными темпами и достигли 75 млрд. тенге, то в 2008 году составили уже 53 млрд. тенге. Несмотря на сложные процессы, происходящие в экономике, в сфере кредитования малого бизнеса в текущем году наметилась положительная тенденция: за три месяца 2009 года вновь выдано кредитов на сумму 12,6 млрд. тенге, тогда как за аналогичный период 2008 года 10,7 млрд. тенге, то есть рост составил 17,7%. Если по состоянию на 1 апреля 2008 года объем кредитов малому бизнесу составил 55 млрд. тенге, то в текущем году почти 60 млрд. тенге. Надо отметить, что по итогам первого квартала 2009 года по объемам выдачи кредитов субъектам малого предпринимательства Костанайская область находится на втором месте по республике после г. Алматы (Таблица 1).

Таблица 1

## Кредиты, предоставленные банками, в региональном разрезе

млн. тенге

Область, город, республиканского значения	Выдано кредитов		в том числе малому предпринимательству	
	за 3 мес. 2009 г.	за 3 мес. 2008 г.	за 3 мес. 2009 г.	за 3 мес. 2008 г.
	сумма	сумма	сумма	сумма
Акмолинская область	7 226,2	11 821,6	3 209,8	4 800,5
Актюбинская область	22 210,0	35 045,6	6 842,7	7 562,8
Алматинская область	6 089,6	8 963,5	1 603,1	1 601,3
Атырауская область	12 188,2	31 424,8	3 644,0	10 258,5
Восточно-Казахстанская область	21 557,5	32 644,6	7 592,1	11 758,8
Жамбылская область	4 877,5	11 783,4	1 953,4	3 088,0
Западно-Казахстанская область	10 676,7	17 908,7	3 205,3	5 899,9
Карагандинская область	21 240,1	33 722,5	9 932,1	14 533,9
Костанайская область	26 544,6	17 984,1	12 623,5	10 695,9
Кызылординская область	6 077,7	11 039,1	1 724,8	3 249,1
Мангистауская область	10 152,0	13 750,7	6 430,8	6 320,6
Павлодарская область	15 385,8	28 678,4	3 323,4	9 729,2
Северо-Казахстанская область	8 723,2	12 603,5	3 830,3	7 226,5
Южно-Казахстанская область	15 838,4	16 224,0	9 794,9	6 995,2
г. Алматы	1 085 393,9	872 574,2	147 872,7	129 175,8
г. Астана	77 358,2	70 894,6	6 763,7	18 869,8
<b>Итого</b>	<b>1 351 539,6</b>	<b>1 227 063,3</b>	<b>230 346,6</b>	<b>251 765,8</b>

Наметилась положительная тенденция и в отраслевой структуре кредитов, выданных малому бизнесу. Если в 1 квартале 2008 года на долю промышленности приходилось лишь 4,4% от общей суммы кредитов, то в текущем году за тот же период – 14,3%, в том числе в марте – 25,7%. Также по сельскому хозяйству доля выросла с 18,8% до 20,7%, в том числе в

марте – 25,7%. По-прежнему преобладают кредиты, выданные сфере торговли, но, по сравнению с предыдущим периодом, их доля несколько снизилась с 64,3% до 59,5%.

Средневзвешенная ставка вознаграждения по кредитам, выданным в первом квартале текущего года, по сравнению с аналогичным периодом прошлого года, снизилась с 17,2% до 15,8%. Однако по отдельным отраслям ставки остаются достаточно высокими, в частности, кредиты субъектам малого бизнеса промышленности и сельского хозяйства выдавались в марте текущего года по средневзвешенной ставке 16,7%.

Международный финансовый кризис привел к ухудшению состояния многих предприятий, в том числе, субъектов малого и среднего бизнеса. Правительство объявило развитие малого и среднего бизнеса в Казахстане в условиях кризиса одним из приоритетных направлений работы государства и финансовой системы страны.

В соответствии с Постановлением Правительства Республики Казахстан от 25 ноября 2008 года №1085 «О Плана совместных действий Правительства Республики Казахстан, Национального Банка Республики Казахстан и Агентства Республики Казахстан по регулированию и надзору финансового рынка и финансовых организаций по стабилизации экономики и финансовой системы на 2009-2010 годы», из средств Национального Фонда на поддержку субъектов МСБ выделено 120 миллиардов тенге.

14 февраля 2009 года АО «Фонд национального благосостояния «Самрук-Қазына» и АО «Фонд развития предпринимательства «Даму» (далее – Фонд «Даму») в рамках реализации 3-го транша Стабилизационной программы подписали генеральное кредитное соглашение с 12 банками второго уровня (БВУ), утвержденных решением государственной комиссии по модернизации экономики Республики Казахстан от 27 января 2009 года и 10 февраля 2009 года, на общую сумму 117 млрд. тенге, и 3 млрд. тенге выделены ФРП «Даму» для прямого кредитования субъектов малого и среднего бизнеса.

На сегодняшний день идет активное освоение государственных средств, предназначенных для развития малого предпринимательства, банками области. По данным ФРП «Даму», по состоянию на 17 апреля банками Костанайской области освоено средств по третьему траншу Стабилизационной программы 2,7 млрд. тенге по 58 проектам.

Вместе с тем, в сфере кредитования малого и среднего бизнеса, конечно же, существуют определенные проблемы. Острым вопросом в регионе остается кредитование сельхозтоваропроизводителей и вообще сельского малого бизнеса. Банки не заинтересованы в финансировании проектов в сельской местности ввиду отсутствия или недостаточности необходимых производственных и материальных ресурсов, в том числе ликвидного залогового обеспечения, ограничивая тем самым доступ к государственным средствам в рамках Стабилизационной программы. Проблемы кредитования малого и среднего бизнеса связаны еще и с тем, что многие компании из-за работы в «тени» не могут предъявить банку документы, подтверждающие их кредитоспособность, а также отмечается низкий уровень качества бизнес-проектов. Значительная часть мелких предпринимателей все еще предпочитают «не высовываться» и не иметь ничего общего с кредитными организациями. Но, чтобы развивать свой бизнес в будущем и повышать его капитализацию, без выхода из «тени» и формирования хорошей кредитной истории им все равно не обойтись. И для того, чтобы без потерь выйти из кредитного кризиса, малому и среднему бизнесу придется не только задуматься над отношениями с банковскими структурами, но и изменить принципы финансового менеджмента.

*В условиях сокращения финансирования экономики со стороны отечественных финансовых институтов, государство прикладывает все усилия для того, чтобы сохранить объемы кредитования малого и среднего бизнеса, так как поддержка и стимулирование всех форм предпринимательства в настоящее время является важнейшим фактором устойчивого социально-экономического развития Казахстана.*

## Состояние финансовых рынков Западно-Казахстанской области

*Кульматова С. Я. , начальник отдела экономического анализа и статистики,  
Косарева Л. С. , главный специалист–экономист отдела экономического анализа и  
статистики Западно-Казахстанского филиала ГУ «Национальный Банк РК»*

Западно-Казахстанская область занимает седьмое место в республике по объему валового регионального продукта. В региональной экономике лидирует горнодобывающая отрасль, продукция которой занимает более 80% объема промышленного производства области и оказывает наибольшее влияние на формирование показателей промышленности в целом. Подавляющую часть промышленного производства в этой отрасли составляет деятельность Карачаганакского нефтегазоконденсатного комплекса. Нефтегазовое сырье составляет также и основную часть экспорта региона. В развитие производств, осуществляющих добычу топливно-энергетических полезных ископаемых, направляется и основной объем инвестиций в основной капитал (в частности средства иностранных инвесторов).

Данные банковской статистики за предыдущие годы отражали значительный рост кредитов реальному сектору, тогда как в последние полтора года ситуация изменилась, что явилось негативными последствиями, кризисных явлений на мировых финансовых рынках, нарастание кризисных явлений в экономике страны.

Кредитные вложения в экономику области на 1 января 2009 года составили 93,2 млрд. тенге и снизились за 2008 год на 2,3% до 93,2 млрд. тенге, тогда как в 2007 году рост составлял 62,3% (с 58,8 млн. до 95,4 млн. тенге). При этом, если в первых трех кварталах года в основном сохранялся достигнутый объем, то в IV квартале 2008 г. явно проявилась тенденция снижения, составившая 3,5%.

Таблица 1  
млрд. тенге

	2007 год				2008 год				2009 год
	на 01.01	на 01.04	на 01.07	на 01.10	на 01.01	на 01.04	на 01.07	на 01.10	на 01.01
всего кредитов	58,8	66,9	84,0	94,7	95,4	96,4	96,4	96,6	93,2
темпы роста к соответствующему периоду предыдущего года	195,3	199,7	206,9	186,8	162,3	144,1	114,8	102,0	97,7

За 2008 год объем выданных филиалами банков области кредитов снизился на 35,1% и составил 75,5 млрд. тенге

В валютной структуре кредитов наиболее значительные изменения произошли по тенговым кредитам. Так, объем выдачи кредитов в тенге за 2008 год снизился на 39,2% (со 101,7 млрд. до 61,8 млрд. тенге), а объем выдачи кредитов в иностранной валюте снизился на 6,5%.

Надо отметить, что январь-сентябрь 2008 года, несмотря на происходящие в мире кризисные явления, характеризовался в регионе стабильностью, спад производства произошел в основном на предприятиях, связанных с добычей минерального сырья. В обрабатывающей же промышленности рост объема производства составил 105,7%. Стабильность экономического состояния предприятий отражали и конъюнктурные опросы предприятий, проводимые в рамках мониторинга реального сектора. Основная часть предприятий не испытывала негативного влияния колебаний курсов валют, и отмечала неизменность спроса на готовую продукцию и цен на неё.

Значительно изменилась ситуация в IV квартале 2008 года, как отмечалось выше, на кредитном рынке, так и в реальном секторе. Начиная с сентября месяца отчетного года, индексы физического объема промышленной продукции к соответствующему периоду

прошлого года складывались ниже на 0,5-2,2%. В IV квартале 2008 г. снизился спрос на продукцию предприятий, в частности, в отраслях обрабатывающей промышленности и строительстве. Снизились среднедушевые номинальные денежные доходы населения.

В 2008 году усилились негативные тенденции в качестве кредитного портфеля банков. Объем просроченных кредитов за 2008 год увеличился в 4,8 раза (с 552,7 млн. до 2657,6 млн. тенге), при этом их доля в общем кредитном портфеле банков возросла с 0,6% до 2,8%. На протяжении всех кварталов 2008г. темп прироста просроченной задолженности опережал темп прироста общей задолженности: за I квартал 2008 г. – темп прироста составил 91,6%, за II квартал – 10,3%, за III квартал – 67,4%, за IV квартал – 36%.

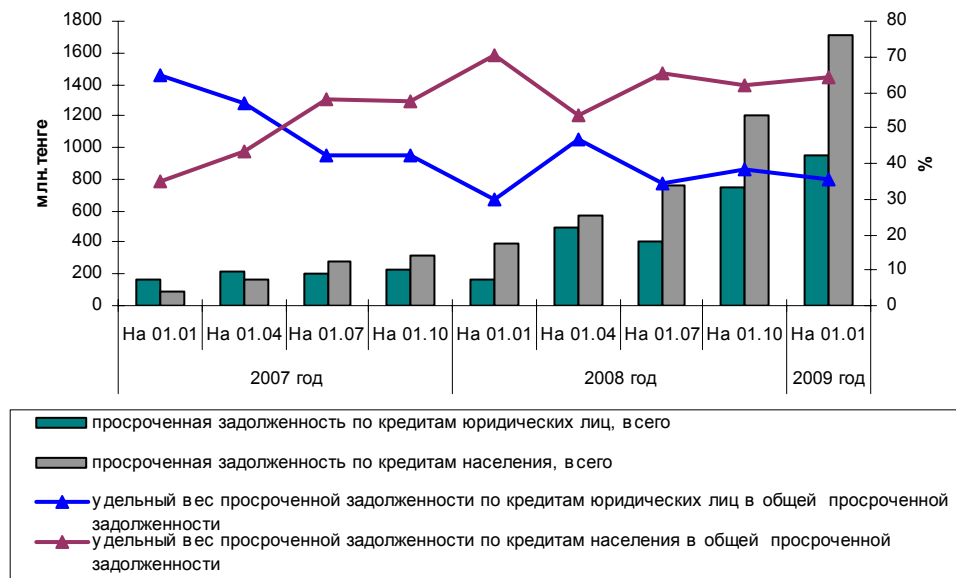
Таблица 2  
млрд. тенге

	2007 год				2008 год				2009 год
	на 01.01	на 01.04	на 01.07	на 01.10	на 01.01	на 01.04	на 01.07	на 01.10	на 01.01
просроченная задолженность по кредитам, всего	0,3	0,4	0,5	0,5	0,6	1,1	1,2	2,0	2,7
удельный вес в общей задолженности	0,4	0,6	0,6	0,6	0,6	1,1	1,2	2,0	2,9

Причем, если в предыдущие годы рост несвоевременно возвращенных кредитов приходился на кредиты физическим лицам, то в 2008 году он имеет место и по кредитам юридических лиц, где просроченная задолженность увеличилась в 5,8 раз (со 164,2 млн. до 946,5 млн. тенге).

Диаграмма 1.

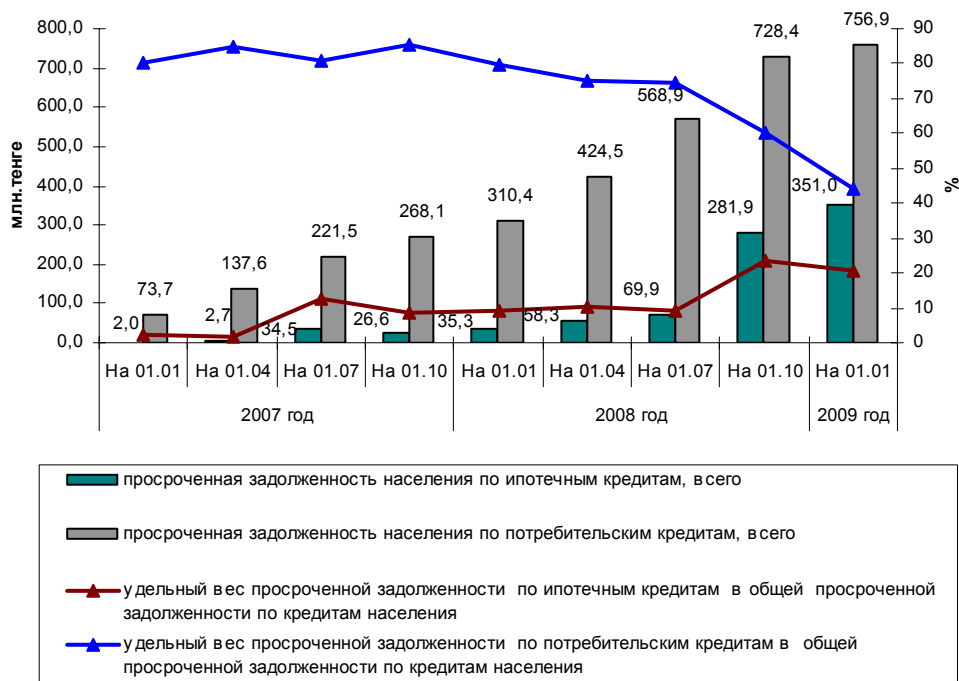
#### Динамика просроченной задолженности юридических и физических лиц.



Просроченная задолженность по кредитам физических лиц увеличилась в 4,4 раза (с 388,5 млн. до 1711,1 млн. тенге), в том числе по потребительским кредитам в 2,4 раза до 757 млн. тенге и ипотечным кредитам – в 9,6 раза до 351 млн. тенге.



### Динамика просроченной задолженности населения по ипотечным и потребительским кредитам.



В кредитном портфеле банков области объем кредитов, физическим лицам, за прошедший год снизился на 4,5% и на 1 января 2009 года составил 59,9 млрд. тенге, а их доля в общем объеме кредитных вложений составила 64,2%. Снижение спроса отмечается как по потребительскому, так и ипотечному кредитованию.

Так, если за 2007 год населению было выдано потребительских кредитов на сумму 29,3 млрд. тенге, то за 2008 год объем выдачи сократился в три раза и составил 9,5 млрд. тенге. Объем выдачи ипотечных кредитов за 2008 год сократился 2,4 раза и составил 3,4 млрд. тенге.

Доминирующая роль депозитов в базе финансовых ресурсов региональных филиалов, банков начиная с 2006 года, начала значительно снижаться, что обусловлено финансовой поддержкой головных банков, доступом их к дешевым внешним заимствованиям. Однако депозитная база региональных филиалов банков сохраняла свою стабильность, а доля вкладов физических лиц в структуре депозитной базы имела тенденцию увеличения. За 2008 год объем депозитов резидентов увеличился на 17,5%, составив на 1 января 2009 года 26,6 млрд. тенге. При этом депозиты юридических лиц увеличились на 20,7%, а вклады физических лиц – на 17,1%.

При этом, если вклады физических лиц ежеквартально в течение года увеличивались в среднем на 3,9%, то депозиты юридических лиц демонстрировали резкие неоднократные колебания (в 1,5-2 раза) то в сторону увеличения, то в сторону их снижения.

Тенговые депозиты составляют основной объем привлеченных средств, их доля по вкладам населения на начало 2008 года составляла 68,9%, на конец года – 72,1%, по депозитам юридических лиц соответственно 60,9% и 67,6%.

Таблица 4  
млрд. тенге

	2007 год				2008 год				2009 год
	на 01.01	на 01.04	на 01.07	на 01.10	на 01.01	на 01.04	на 01.07	на 01.10	на 01.01
всего депозитов	19,4	21,5	24,3	24,8	22,6	26,5	26,9	30,0	26,6
в том числе									
депозиты юридических лиц	2,7	4,5	5,1	5,23	2,3	4,9	4,9	7,1	2,9
депозиты физических лиц	16,7	17,0	19,2	19,6	20,3	21,6	22,0	22,9	23,7

В условиях нарастания кризисных явлений во второй половине 2008 года, когда внешние рынки заимствований для большинства банков практически закрылись, либо значительно подорожали, банки вынуждены были пойти на некоторое увеличение процентных ставок по привлекаемым депозитам.

Так, средневзвешенная ставка вознаграждения по срочным тенговым депозитам физических лиц на конец сентября 2008 года составила 10,4% против 8,9% в июне месяце, а на конец декабря 2008 г. – 10,6%. Средневзвешенная ставка вознаграждения по срочным депозитам физических лиц в иностранной валюте за этот период увеличилась с 7,8% до 8,8%.

В текущем году значительных позитивных тенденций на кредитном рынке области пока не наблюдается. Так, если в феврале 2009 года новых кредитов выдано на сумму 4,4 млрд. тенге, или с ростом против предыдущего месяца на 41,7%, а объем основного долга по кредитам по сравнению с январем увеличился на 4,7% до 96,0 млрд. тенге, то март месяц характеризуется снижением этих показателей: выдача кредитов снизилась на 25,3%, а основной долг на 1,5%.

Изменилась в текущем году валютная структура: кредиты в национальной валюте за февраль снизились на 2,8% и составили 69,2 млрд. тенге, а кредиты в иностранной валюте увеличились на 31,1%, составив 26,8 млрд. тенге. При этом рост кредитов в иностранной валюте без учета девальвации оценивается в 8,4%. В марте месяце задолженность по тенговым кредитам продолжала снижаться, в результате удельный вес тенговых кредитов по сравнению с началом года снизился с 78,5% до 71,4%.

В то же время кредитный рынок продолжает характеризоваться ограниченностью платежеспособного спроса со стороны населения и ростом потребности со стороны корпоративных заемщиков в пополнении оборотного капитала: кредиты юридическим лицам с начала года увеличились на 4,1% и составили 34,7 млрд. тенге, а кредиты физическим лицам снизились на 0,1% и составили 59,9 млрд. тенге.

На рынке ипотеки в первые месяцы т. г. хотя и наблюдается некоторое увеличение объемов кредитования, однако по сравнению с аналогичным периодом 2008 года спрос существенно снизился. Так, выдача ипотечных кредитов за февраль возросла против предыдущего месяца на 17%, аналогично в марте – на 25,8%, тогда как по сравнению с 1 кварталом 2008 года объем их выдачи сократился в 4,7 раза.

Объем потребительского кредитования за февраль т.г. увеличился на 25,5% и составил 285 млн. тенге, а в марте он снизился на 13,8%. В целом же за 1 квартал 2009 года объем выдачи потребительских кредитов снизился против аналогичного периода 2008 года в три раза.

При этом положительная динамика увеличения объемов кредитования характеризовалась высокими показателями темпа прироста просроченной задолженности. По сравнению с началом 2009 года просроченная задолженность возросла в феврале на 47,9%, в

марте – на 77,1% и составила на 1 апреля 2009 года 4,7 млрд. тенге или почти 5% общего объема кредитных вложений.

В наибольшей степени объем просроченных долгов с начала т.г. увеличился по кредитам, предоставленным юридическим лицам – в 2,4 раза до 2,3 млрд. тенге, а их доля в общем объеме кредитов юридическим лицам составила 6,6%. Объем просроченных кредитов физическими лицами на 1 апреля т. г. составил 2,4 млрд. тенге и увеличился с начала года на 41,7% (доля в объеме кредитов физическим лицам 4%), в том числе по ипотечным кредитам – 412,5 млн. тенге (рост с начала года на 17,5%), потребительским кредитам – 1080,7 млн. тенге (на 42,8%).

Девальвационные ожидания населения, начавшиеся в последние месяцы 2008 года, продолжились и в текущем году, что выразалось в переводе тенговых депозитов в валютные и, естественно, нашло отражение на структуре депозитной базы. Так, в январе 2009 г. объем тенговых вкладов населения снизился на 17,3% (в абсолютной сумме на 2,9 млрд. тенге), а объем вкладов населения в иностранной валюте увеличился на 48% или на 3,2 млрд. тенге. Что касается депозитов юридических лиц, то в январе т. г. наблюдается их рост как в национальной валюте (в 2,8 раза), так и в иностранной (в 3,2 раза). В результате удельный вес тенговых депозитов на конец января т. г. составил по вкладам населения 59%, по депозитам юридических лиц – 64,6%.

В феврале месяце тенденция оттока средств физических лиц со счетов в национальной валюте сохранилась: депозиты в тенге снизились против января на 7,4%, а депозиты в иностранной валюте увеличились на 21%, а без учета девальвации темп их роста оценивается на 14,5%.

По депозитам юридических лиц в феврале т. г. отмечается снижение их объема как по тенговым счетам (на 7%), так и по счетам в иностранной валюте, причем в большей степени (на 25,8%).

В целом за 1 квартал 2009 года объем депозитов на счетах региональных филиалов банков увеличился с 26,6 млрд. тенге до 32,5 млрд. тенге, 78% которых размещены на счетах физических лиц.

Ставка по срочным тенговым депозитам физических лиц по сравнению с началом года несколько снизилась с 10,6 до 10,2%, а по депозитам в иностранной валюте возросла с 8,8 до 8,9%.

*Данный информационно-аналитический материал отражает отдельные позитивные сдвиги в динамике кредитно-депозитного рынка в текущем году. Однако рост объема невозвращенных в срок кредитов, увеличение их доли в объеме кредитных вложений, остается одним из проблемных вопросов банков.*

*Принятые Правительством меры по поддержанию стабильности банковской системы и выделяемые из Национального фонда средства в поддержку предприятий малого и среднего бизнеса и населения должны создать благоприятные условия для увеличения объемов кредитования и насыщения спроса на данном сегменте банковских услуг, реструктуризация и рефинансирования части кредитов позволит снизить долю «плохих» кредитов.*

## Действенность прямых мер государственного финансового регулирования на примере итогов экономического развития Кызылординской области в 2008 году

*Тулепов К. И. – директор,  
Шек Н. А. – начальник сводно-экономического отдела (СЭО),  
Джакупова Ж. Б. – главный специалист-экономист СЭО  
Кызылординского филиала ГУ «Национальный Банк РК»*

*Кызылординская область, несмотря на негативные тенденции, связанные с мировым экономическим кризисом, при активной государственной поддержке продолжает стабильное развитие, причем как в аграрном направлении, так и в индустриальном.*

*Труд, земля, капитал – три фактора производства, на которых основывается предпринимательство. Рассмотрим экономическое развитие Кызылординского региона в контексте текущего состояния этих факторов.*

### Трудовые ресурсы

#### **1) Демографическая ситуация**

По данным Департамента статистики Кызылординской области общая численность кызылординцев на 1 декабря 2008 года составила 640,9 тысяч человек, из них 35,4% - городские жители, 64,6% - сельские. Плотность населения - 2,8 человека на квадратный километр, вдвое ниже, чем в целом по стране.

За год общий коэффициент рождаемости увеличился, а коэффициент смертности, напротив, уменьшился.

Среди основных причин смертности населения наибольший удельный вес (47,3%) продолжают занимать болезни системы кровообращения. От новообразований умерли 12,4%, ишемической болезни сердца – 13,2%, органов дыхания – 5,5%, от сосудистого поражения мозга 17% от общего числа умерших.

В связи с экологическими проблемами региона общий уровень заболеваемости населения высок, но по отдельным видам болезней снижается, в том числе уменьшились случаи острых вирусных гепатитов, туберкулеза органов дыхания, бруцеллеза, впервые диагностированного, чесотки и других.

#### **2) занятость населения, уровень безработицы в регионе**

Занятое население в общей численности населения области занимало по итогам 2008 года 44,2%. То есть иждивенческая нагрузка на одного работающего пока остается высокой.

Таблица 1

### Экономически активное и неактивное население

	экономи- чески актив- ное насе- ние, тыс. чел	в том числе							экономи- чески неактив- ное насе- ние, тыс. чел.
		занятое насе- ление, тыс. чел.	из них		Безра- ботные -всего, тыс. чел.	уровень безра- ботицы, %	уровень молодеж- ной безрабо- тицы,%	уровень долго- сроч- ной безрабо- тицы,%	
			наемные работники	самос- тоятельно занятые					
2007	307,9	282,6	159,3	123,2	25,3	8,2	7,4	3,3	121,8
2008									
1 квартал	305,2	283,3	163,6	119,7	21,9	7,2	7,0	3,1	130,6
2 квартал	305,2	284,1	163,2	120,8	21,1	6,9	7,1	3,0	130,4
3 квартал	306,7	286,0	163,2	122,8	20,7	6,7	7,2	3,1	128,7
4 квартал	304,0	282,9	163,4	119,5	21,1	7,0	7,2	3,1	131,4

Численность наемных работников выросла в сравнении с 2007 годом на 2,6%. 87,5% от общего числа наемных работников было занято на крупных и средних предприятиях области, больше на 5032 человека.

Трудоустроено за январь-декабрь 2008г. 11670 человек, на 15% больше, чем в соответствующем периоде предыдущего года, из них проживающих в сельской местности – 8220 человек. Работу получили 98,6% от числа обратившихся. Как видно из таблицы 1 уровень безработицы в течение года имел тенденцию к снижению, но к концу года немного вырос.

К сожалению, отсутствует информация о возрастной и образовательной структуре трудовых ресурсов, что не позволяет проанализировать их качество.

### **3) среднемесячная номинальная заработная плата**

В декабре 2008 года среднемесячная номинальная заработная плата одного работника составила 61433 тенге и увеличилась по сравнению с соответствующим периодом предыдущего года на 9,8%, в январе-декабре – соответственно 53495 тенге и на 13,7%. В реальном выражении заработная плата за январь-декабрь 2008г. снизилась на 1,5%.

Повышение оплаты труда работников, занятых наемным трудом, в декабре 2008 года по сравнению с аналогичным месяцем 2007г. отмечается по всем видам экономической деятельности. Высокий уровень оплаты труда сохраняется в горнодобывающей промышленности и финансовой сферах экономики.

Средняя заработная плата работников сельского хозяйства составила 38896 тенге, что ниже, чем в среднем по области на 36,6%. Самая низкая заработная плата сохраняется у работников сферы предоставления коммунальных и социальных услуг – 32684 тенге, что меньше показателя в среднем по области на 46,7%.

### **4) просроченная задолженность по оплате труда в регионе**

Просроченная задолженность по расчетам с персоналом по оплате труда на 1 октября 2008 года составила 38,4 млн. тенге. По сравнению с аналогичным периодом прошлого года просроченная задолженность по расчетам с персоналом по оплате труда снизилась на 79,9%.

Наибольшая доля просроченной задолженности по заработной плате сосредоточена в сельском хозяйстве, охоте и лесоводстве – 67,4% (25,9 млн. тенге), транспорте и связи – 22,4% (8,6 млн. тенге), строительстве – 10,4% (4,0 млн. тенге).

## **Природные ресурсы**

Кызылординская область, являясь третьей (после Актюбинской, Карагандинской) по площади в Республике Казахстан, занимает 226,1 тыс. квадратных километров. Имеет 7 сельских административных районов, 3 города, 12 поселков городского типа, 96 аульных округов. Областной центр – г. Кызылорда с населением 197 тыс. жителей.

Область расположена к востоку от Аральского моря в нижнем течении реки Сырдарья, в основном в пределах Туранской низменности. На севере — массивы бугристых песков (Малые Барсуки и Приаральские Каракумы). На крайнем юго-востоке в пределы Кызылординской области заходят северо-западные отроги хребта Каратау (высота до 1419 м).

Значительная часть территории занята песками, почти лишенными растительности. В пойме Сырдарьи - аллювиально-луговые, часто засоленные почвы, покрытые луговой растительностью с редкими тугайными лесами и кустарниками.

Климат резко континентальный и крайне засушливый с продолжительным жарким и сухим летом и со сравнительно тёплой, короткой и малоснежной зимой. Количество осадков на северо-западе у побережья Аральского моря около 100 мм (наименьшее в Казахстане), на юго-востоке в предгорьях Каратау до 175 мм.

По территории области на протяжении порядка 1,3 тыс. км протекает река Сырдарья с среднегодовым стоком 12 – 20 км<sup>3</sup>/год, до 40% которого приходится на период весеннего паводка. При этом на сопредельных территориях в вегетационный период в Сырдарью

осуществляется сброс с 140 коллекторов коллекторно-дренажных вод, которые составляют порядка 40-50% общего объема, зачитываемого в водный баланс области.

Область – регион орошаемого земледелия. Аральский кризис и серьезные недостатки в использовании земельных ресурсов, привели к невысокой отдаче орошаемых земель, значительные участки которых подвержены подтоплению и засолению. Из трех тысяч пойменных озер осталось лишь 123, продуктивность сенокосов уменьшилась в 4 раза, усиливаются процессы опустынивания и засоления почв. Техническое состояние оросительных и коллекторно-дренажных сетей и их КПД остается на низком уровне.

Природные условия региона требуют специфической системы управления орошаемыми массивами, основная часть земель ирригационных систем нуждается в искусственном регулировании водно-солевого режима, но с распадом крупных хозяйственных структур, реализация этих мероприятий стала весьма проблематичной.

Условия для растениеводства остаются тяжелыми: за последние годы подверглись засолению и заболачиванию, и вышли из севооборота более 60 тысяч гектаров посевных площадей, среди них и элитные инженерно-спланированные земли.

Отсутствие и плохое качество питьевой воды является одной из самых острых социальных проблем региона.

Недра Кызылординской области богаты полезными ископаемыми. Здесь есть все: от кварцевого песка до ванадия, золота и урана. Урановые месторождения региона одни из самых богатейших в мире, а по запасам свинцово-цинковых руд месторождение «Шалкия» не имеет аналогов в мире. Общие запасы цинка оцениваются в 8 миллионов тонн, а свинца в 2 миллиона. В Шиелийском районе начата добыча ванадия. По оценке здесь находится 25% мирового запаса этого ценного ископаемого, использование которого в строительстве даст возможность снизить себестоимость работ в разы. Ну а главное богатство области - нефть и газ.

### Капитал

#### 1) Инвестиции в основной капитал

К 2008-му году Кызылординская область подошла с основными средствами, изношенными на 45,4%:

Таблица 2

#### Наличие основных средств

млн. тенге

	По первоначальной стоимости			По балансовой стоимости		
	2005	2006	2007	2005	2006	2007
Республика Казахстан	8426151	11477671	13943019	5272623	6818396	8677326
Кызылординская обл.	293367	366936	432698	198467	189227	236394
<i>удельный вес, %</i>	<i>3,5</i>	<i>3,2</i>	<i>3,1</i>	<i>3,8</i>	<i>2,8</i>	<i>2,7</i>

Из года в год инвестиции в основной капитал растут. В 2008 году они составили 159,6 млрд. тенге, что на 44,8% больше, чем в предыдущем году.

В январе-декабре 2008 года основными источниками вложения средств в основной капитал являлись собственные средства хозяйствующих субъектов (52,6%) и иностранные инвестиции (23,6%). Заемные средства составили 5,4%, бюджетные средства – 18,4%.

В структуре инвестиций в основной капитал значительная часть приходится на средства предприятий и организаций частной формы собственности (65,0%), а также хозяйствующих субъектов других государств, осуществляющих деятельность в регионах области (18,3%). Доля государственного сектора - 16,7%.

Основная часть объема инвестиций в основной капитал направлена на развитие промышленности (49,1%), транспорта и связи (26,7%).

Наиболее привлекательной для иностранных инвесторов остается горнодобывающая промышленность, где за отчетный период освоено 50,1% всех иностранных инвестиций.

Увеличение инвестиций в основной капитал произошло за счет роста вложений на обустройство месторождений нефти и строительства нефтепровода.

Как видим, основными источниками инвестиций стали собственные средства хозяйствующих субъектов и иностранные капиталовложения. То есть, несмотря на неблагоприятную мировую конъюнктуру сырьевых рынков, регион остается привлекательным для инвесторов.

**2) На 1 октября 2008 года суммарный объем задолженности** по обязательствам крупных и средних предприятий области составил 266,2 млрд. тенге, из него доля просроченной задолженности – 2,0% (5,3 млрд. тенге). По сравнению с данными на 1 октября 2007 года задолженность по обязательствам возросла на 66,5%, просроченная снизилась на 15%.

В структуре обязательств наибольший удельный вес занимают задолженность по займам банков, по расчетам с поставщиками и подрядчиками, по займам организаций, осуществляющих отдельные виды банковских операций и прочая задолженность по обязательствам и начислениям.

Наиболее значительная доля задолженности по обязательствам сосредоточена в отраслях промышленности – 69,8% (185,8 млрд. тенге). Наибольшие суммы просроченных долгов определились в горнодобывающей промышленности – 79,1% (4,2 млрд. тенге), сельском хозяйстве, охоте и лесоводстве – 15,3% (0,8 млрд. тенге).

Дебиторская задолженность на 1 октября 2008 года составила 300,04 млрд. тенге, из нее просроченная – почти 3 млрд. тенге или 1,0% от общей суммы. В сравнении с соответствующим периодом прошлого года дебиторская задолженность увеличилась на 93,4%, просроченная уменьшилась на 42,9%.

В структуре дебиторской задолженности 35,2% (105669,9 млн. тенге) занимает задолженность покупателей и заказчиков. Из общего объема просроченной дебиторской задолженности на долю покупателей и заказчиков приходится 63,9% (1891,1 млн. тенге).

В отраслях промышленности сконцентрировано 2,7 млрд. тенге или 91,9% от всего объема просроченной дебиторской задолженности. Наибольшая доля просроченной задолженности приходится на предприятия горнодобывающей промышленности – 90,9% (2,7 млрд. тенге).

### **3) Средства на текущих счетах**

Остатки денег на текущих счетах, открытых в банках второго уровня, на 01.01.2009г. составили 24,8 млрд. тенге, что в 2,4 раза больше аналогичного показателя прошлого года. Из них 23,5 млрд. тенге или 95% размещено на текущих счетах юридических лиц (рост – в 2,9 раза), причем в иностранной валюте больше, чем 01.01.2008г в 9 раз. Всего на текущих счетах в конце 2008 года было аккумулировано инвалюты на сумму 11,8 млрд. тенге, что составило 47,7% общей суммы.

### **4) Депозиты в банках**

Потребность банков в ресурсах, необходимых для погашения задолженности по внешним займам, привела к активизации банками своей деятельности в основном за счет внутренних ресурсов – депозитов. Банки были вынуждены пытаться привлечь к себе как можно больше вкладчиков. Сегодня почти все банки переориентированы на привлечение депозитов, а условия по ним становятся все более выгодными для населения и бизнеса.

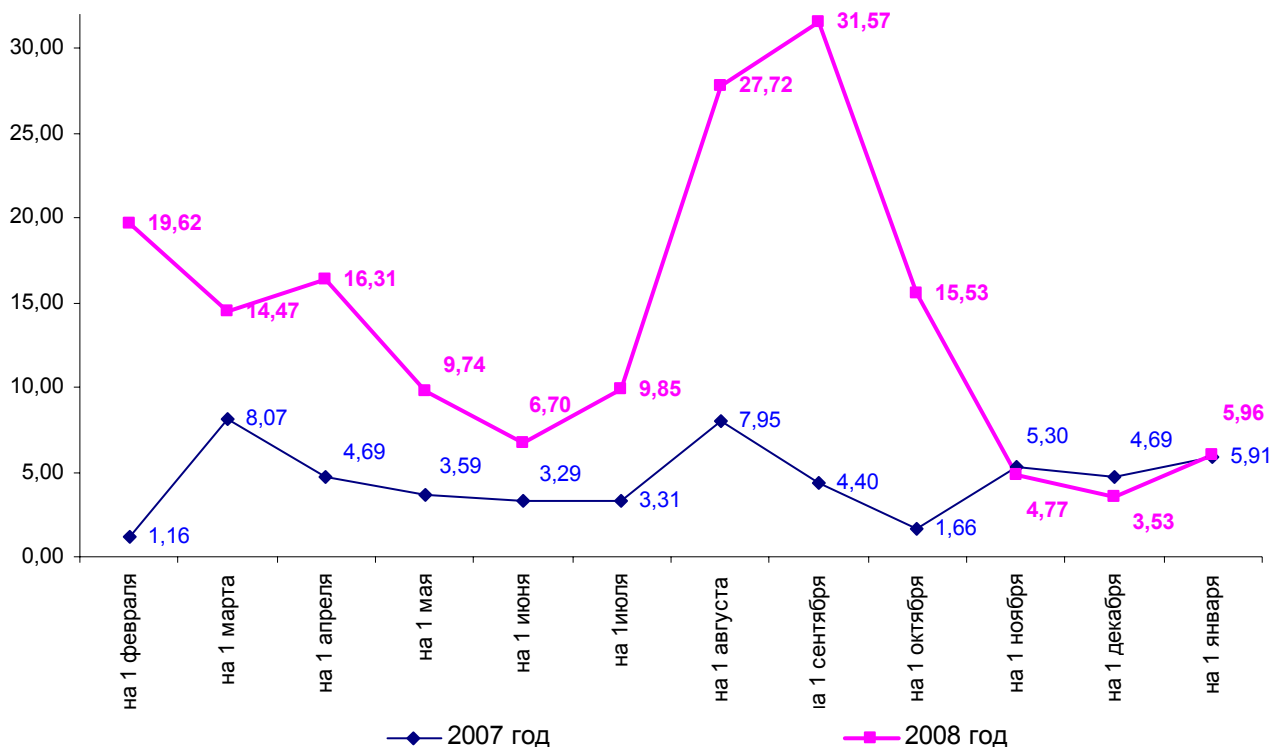
В 2008 году развитие депозитного рынка области характеризовалось тенденцией увеличения объемов депозитов, продолжилась тенденция увеличения вкладов населения в банках. При этом, в сравнении с 2007г увеличение наблюдается по депозитам, как населения, так и юридических лиц, а также как в национальной, так и в иностранной валюте.

Так, по состоянию на 01.01.2009 года объем депозитов составил 16,0 млрд. тенге, увеличившись по сравнению с предыдущим годом на 15,1%.

В структуре депозитов по вкладчикам депозиты юридических лиц по состоянию на 01.01.2009 года незначительно увеличились по сравнению с 01.01.2008 года, составив 5962,8 млн. тенге (рост 0,82%).

Рисунок 1

### Динамика депозитов юридических лиц (на отчетную дату), млрд. тенге



В условиях усилившихся к концу года девальвационных ожиданий, увеличение объемов депозитов юридических лиц наиболее динамично произошло в иностранной валюте (с 245,8 млн. до 529,0 млн. тенге), соответственно, в национальной валюте наблюдалась динамика снижения (с 5668,7 млн. до 5433,8 млн. тенге), но незначительно – на 4,1%.

Ежегодно график изменений объемов депозитов юридических лиц повторяется: наибольших значений они достигают в первом и третьем квартале года, а во втором и четвертом происходит изъятие денег для финансирования оборотных средств и развития производства. Кроме того, размещение временно свободных денег на вкладных счетах банков позволяет предприятиям получать доход в виде банковского процента и таким образом сглаживать негативное влияние роста цен на сырье и материалы.

Депозитный рынок Кызылординской области характеризуется поступательным ростом вкладов физических лиц. На 01.01.09г. их объем увеличился до 10047,8 млн. тенге, что на 25,6% выше уровня 01.01.08г.

Начавшуюся в октябре тенденцию снижения вкладов удалось остановить принятыми мерами по увеличению суммы гарантирования до 5 млн. тенге. В результате чего вклады выросли с 9295,2 млн. на 01.11.08г. до 10047,8 млн. тенге на 01.01.09г.

В структуре депозитов по срокам привлечения, отмечено увеличение на 15,3% срочных депозитов, доля которых в общем объеме по состоянию на 01.01.09г. выросла на 0,2 п. п. и составила 97,7% или 15643,9 млн. тенге. Из них долгосрочные вклады - 8893,2 млн. тенге с удельным весом в общем объеме депозитов 55,5%.

В структуре депозитов по видам валют, вклады в национальной валюте увеличились на 15,5% и достигли 13102,2 млн. тенге, а вклады в иностранной валюте увеличились на



13,3%, составив 2908,4 млн. тенге. Удельный вес вкладов в национальной валюте практически не изменился - 81,8% от общей массы (к концу 2007г – 81,6%).

В течение всего периода в процентной политике банков наблюдался рост ставок вознаграждения, что особенно было заметно к концу года.

Динамика изменений средневзвешенных ставок вознаграждения по депозитам характеризуется следующими показателями: по состоянию на 01.01. 09г. по сравнению с 01.01.2008г в целом средневзвешенная ставка вознаграждения увеличилась с 6,3% до 8,3%.

Произошло увеличение ставок как по депозитам физических лиц (с 8,5% до 9,9%), так и по депозитам юридических лиц (с 3,3% до 5,6%).

Средневзвешенная ставка вознаграждения по депозитам в национальной валюте увеличилась на 2,3 п. п. до 8,4%, по депозитам в иностранной валюте - на 0,8 п. п. до 8,0%.

Объем депозитов на душу населения по состоянию на 1 января 2009 года составил 24981,51 тенге и по сравнению с 1 января 2008 года вырос на 13,4%.

#### **5) Кредиты банков экономике**

Несмотря на то, что государством и банками были приняты меры, способствующие минимизации рисков банковского сектора, наличие тревожных тенденций, в частности, ухудшение качества активов и проблем ликвидности, которые до конца не разрешены, привели к ослаблению кредитной активности банков второго уровня на территории области.

К концу 2008 года общий объем ссудной задолженности по кредитам банков экономике области составил 68,4 млрд. тенге. По сравнению с уровнем 01 января 2008 года данный показатель уменьшился на 5,6%.

Основными заемщиками банков на кредитном рынке по-прежнему остаются физические лица области, удельный вес которых составляет 68% от общей суммы. По состоянию на 01.01.2009 года по сравнению с аналогичной датой 2008г задолженность по кредитам физических лиц снизилась на 25,3% и составила 46,5 млрд. тенге, юридических лиц - на 4,8%, составив 21,9 млрд. тенге.

Наблюдается тенденция снижения как долгосрочных, так и краткосрочных кредитов. Так, задолженность по долгосрочным кредитам снизилась на 4% до 62,6 млрд. тенге, а по краткосрочным на 19,8% до 5,8 млрд. тенге. Удельный вес долгосрочных кредитов незначительно увеличился по сравнению с предыдущим годом с 90,0% до 91,5%, а краткосрочных кредитов снизился с 9,2% до 8,5%.

Сумма долга по кредитам в национальной валюте снизилась на 5,3% и составила 58,9 млрд. тенге, а в иностранной валюте - на 7,6% до 9,5 млрд. тенге. Удельный вес кредитов в инвалюте по сравнению с прошлым годом снизился на 0,3 п. п. составив 13,9%.

В отраслевой структуре кредитования рост объема ссудной задолженности произошел у предприятий промышленности – на 19,2% (до 5869,9 млн. тенге). Напротив, уменьшение произошло по следующим отраслям: строительство – на 13% (до 5870 млн. тенге), сельское хозяйство – на 26,9%, транспорт и связь – на 15,9% торговля – на 16,5% и по прочим отраслям – на 3,6%.

По-прежнему наибольшую долю занимают потребительские кредиты граждан: остаток задолженности по ним составил 42,4% или 28976,8 млн. тенге. Далее затраты на оборотные средства – 17,5% (11949,1 млн. тенге), на строительство и приобретение жилья гражданами – 16% (10970,5 млн. тенге), на новое строительство и реконструкции объектов – 3,1% (2117,6 млн. тенге).

Остаток основного долга по кредитам субъектов малого предпринимательства по состоянию на 01.01.2009 года составил 19883,6 млн. тенге. Темп роста, по сравнению с предыдущим кварталом - 4,3%, по сравнению с 01.01.07г. – 14,5%. Удельный вес кредитных вложений субъектов малого предпринимательства в общем объеме кредитов за год вырос с 24,0% до 29,1%.

Ситуация, которая сложилась сегодня на мировых и внутренних финансовых рынках, приведшая к ужесточению условий кредитования, не могла не отразиться и на

экономической ситуации в целом и на финансовом состоянии потребителей – населения и бизнеса.

К сожалению, качество ссудного портфеля ухудшилось: просроченная задолженность по кредитам составила 1581,1 млн. тенге, увеличившись по сравнению с 01.01.08г. в 2,4 раза. Наибольший удельный вес в просроченной задолженности занимают кредиты физических лиц – 67,3% (1063,4 млн. тенге), далее предприятия строительства - 13,3% (210,4 млн. тенге), торговли – 11,4% (180,5 млн. тенге), промышленности – 2,7% (43,1 млн. тенге), сельского хозяйства – 0,9% (13,6 млн. тенге), транспорта – 0,4% (6,9 млн. тенге).

В условиях нехватки кредитных ресурсов произошло снижение кредитной активности банков. За 12 месяцев 2008 года филиалами БВУ было выдано кредитов на сумму 43364,7 млн. тенге, в том числе субъекты малого предпринимательства были прокредитованы на сумму 14782,1 млн. тенге. Снижение показателя по сравнению с аналогичным периодом 2007 года составило: по общему кредитованию в 1,7 раз, в том числе по малому предпринимательству на 11,8%, по кредитованию физических лиц в 2,8 раза, в т. ч. на строительство и приобретение жилья граждан – в 4,5 раза, на потребительские цели – в 2,3 раза. По кредитованию юридических лиц (28454,4 млн. тенге) – на 11,0%.

За период отмечено снижение выдачи кредитов как в национальной валюте – в 1,7 раза (до 40434,5 млн. тенге), так и в иностранной валюте – в 2,2 раза (до 2930,2 млн. тенге).

За 2008 год по сравнению с 2007 годом средневзвешенная ставка вознаграждения по выданным кредитам увеличилась с 16,7% до 17,5%, из них по кредитам юридических лиц – с 14,3% до 16,3%, физических лиц – с 18,5% до 19,8%, субъектов малого предпринимательства – с 16,0% до 17,2%.

#### **6) Микрокредитование**

Около 50 субъектов малого бизнеса получили кредиты через микрокредитные организации на сумму 865,6 млн. тенге, т. е. на 29% больше чем в 2007 году.

#### **7) Бюджетные средства**

В 2008 году из областного бюджета было выделено кредитов на сумму 150 млн. тенге на реализацию 10 проектов в сфере малого и среднего бизнеса. Из республиканского и областного бюджета было выделено 1,6 млрд. тенге на ремонт автомобильных дорог областного и районного значения, в том числе на средний ремонт – 182 млн. тенге.

Для реализации «Комплексной программы по газификации населенных пунктов Кызылординской области» было выделено из областного бюджета 30 млн. тенге, на газификацию Кызылорды из республиканского бюджета – 1 млрд. тенге.

В 2008 году из областного бюджета было выделено в два раза больше средств на льготное кредитование — один миллиард тенге, столько же составили ресурсы АО «ФРМП «Даму». В целях поддержки бизнес-инициатив в агропромышленном секторе создан областной фонд поддержки сельского хозяйства «Даму агро Кызылорда».

### **Развитие предпринимательства**

По состоянию на 01.01.09г. в области зарегистрировано 5000 предприятий реального сектора экономики, из них с частной формой собственности 4738 (95%). Большинство из 46 крупных предприятий сосредоточено в сельском хозяйстве, горнодобывающей промышленности, обрабатывающей промышленности и в строительстве.

Количество предприятий малого и среднего бизнеса преобладает в торговле, строительстве, операциях с недвижимым имуществом, аренде и услугах предприятиям, в сельском хозяйстве, обрабатывающей промышленности.

А такие отрасли как рыболовство, рыбоводство, гостиницы и рестораны, предоставление коммунальных, социальных и персональных услуг представлены исключительно малым и средним бизнесом.

2008 год ознаменовался замедлением темпов экономического роста области по всем отраслям экономики, кроме строительства.

**Производство продукции основных отраслей экономики  
Кызылординской области за 2008 год (млрд. тенге)**

отрасль	январь-декабрь 2008 года		
	сумма	в% к январю- декабрю 2007 года	справочно – 2007г. к 2006г.,%
- промышленность	886,6	98,7	103,8
в том числе <i>горнодобывающая</i>	851,1	97,9	103,2
<i>обрабатывающая</i>	26,6	114,5	118,2
<i>производство электроэнергии, газа и воды</i>	8,9	105,9	119,0
- сельское хозяйство	24,3	94,2	104,3
- строительство	54,6	149,9	138,0
- транспорт (перевозка грузов), млн. тонн	66,0	101,4	103,0
- связь	3,1	120,5	124,4
- внешнеторговый оборот, млрд. долл США	5,1	147,3	137,1
в том числе <i>экспорт</i> , млрд долл	4,7	149,2	140,7
<i>импорт</i> , млрд. долл.	0,4	125,2	106,2

Наибольшее влияние на формирование результатов производства в целом оказывает горнодобывающая промышленность. Ее доля в областном объеме промышленного производства в отчетном периоде составила 96,0% (в 2007 году – 95,6%). Произошедший спад добычи нефти в *горнодобывающей промышленности* был обусловлен тем, что крупные добывающие предприятия области осенью минувшего года проводили реконструкцию действующих объектов, модернизацию, монтаж и очистку скважин. Фактор временных простоев крупных предприятий и сказался на общем объеме произведенной продукции.

Рост производства в *обрабатывающей промышленности* обеспечен пищевой отраслью, производством прочих неметаллических минеральных продуктов, целлюлозно-бумажной промышленностью и издательским делом, а также производством резиновых и пластмассовых изделий.

Это связано с ростом производства риса обрубленного, свежего хлеба и др. продукции.

Увеличение объема произведенной продукции в целлюлозно-бумажной промышленности и в издательском деле на 24,4% вызвано ростом потребности в полиграфической продукции населения и предприятий, а также увеличением ассортимента данного вида продукции и числа хозяйствующих субъектов-производителей.

Производство резиновых и пластмассовых изделий выросло за год на 7,5%: увеличился выпуск труб, трубок, шлангов из пластмасс. ТОО «Куат», в большей степени оказывающий влияние на показатели данной отрасли, в 2008 году увеличил свои объемы производства. Это вызвано увеличением заказов на выпуск продукции, преимущественно от строительных компаний области.

Вместе с тем, в текстильной и швейной промышленности в отчетном периоде производство сократилось на 15,7%. Спад объема производства обусловлен тем, что сократились заказы на специальную одежду, производимые ТОО «Озык» и Учебно-производственным предприятием Казахского общества глухих.

На долю машиностроения приходится 22,6% объема обрабатывающей промышленности. В истекшем периоде произведено продукции на 6,2 млрд. тенге, т. е. меньше по сравнению с прошлым годом на 5,3%.

В соответствии со Стратегией индустриально-инновационного развития РК на 2003-2015 годы в области была разработана и принята региональная программа индустриально-инновационного развития на 2007-2010 годы. В программе предусмотрена реализация 41 инвестиционного прорывного проекта на общую сумму 266,8 миллиарда тенге. В 2008 году завершен ряд крупных проектов в нефтяной сфере и производстве строительных материалов. ТОО «УАД», например, построило завод по производству щебня, ТОО «Мелиоратор» ввело в строй мощный кирпичный завод. Один из крупнейших инвесторов – АО «НАК «Казатомпром» - реализует в регионе четыре проекта по расширению урановых месторождений и строительству серно-кислотного завода на общую сумму 570 миллионов долларов. Урановый рудник на месторождении Ирколь в Шиелийском районе уже введен в эксплуатацию. На юге области ТОО «Балауса» впервые в мире внедряет технологию переработки ванадиевых руд. Два крупных проекта в Аральском районе реализует Финансово-промышленная группа «Атамекен-Холдинг». Это строительство вагоностроительного завода и завода по переработке рыбы.

*Производство и распределение электроэнергии, газа и воды.* В 2008г в области было произведено 766,4 млн. кВт/ч. электроэнергии, это ниже аналогичного уровня 2007 года на 4,1%. Выработка теплоэнергии составила 1103,2 тыс. Гкал, что на 3,3% больше относительно января-декабря 2007 года.

В соответствии с задачами, вытекающими из Послания Президента страны, в области была принята «Региональная программа по развитию электроснабжения Кызылординской области на 2008-2015 годы». В соответствии с этой программой были проведены работы по капитальному ремонту двух котлоагрегатов и по переводу их на попутный газ, реконструкции главного корпуса станции и капитальному ремонту двух турбогенераторов. В результате выработка электроэнергии увеличилась с 40 МВт до 110 МВт, или почти в три раза, а тепловая мощность увеличилась в 1,5 раза. В результате перевода котлов с мазута на газ уменьшились затраты на производимое тепло.

В целях достижения энергетической независимости области планируется увеличить выработку электроэнергии до 360 МВт.

Чтобы кардинально решить главную проблему региона – выйти из энергетического кризиса, «Кызылординская распределительная электросетевая компания» была возвращена в коммунальную собственность.

Областным акиматом была проделана большая работа по снижению стоимости газа. В результате реализации заключенных соглашений цену за газ удалось снизить на 36%.

*Растениеводство.* В 2008 году валовой сбор зерна в весе после доработки в целом по области составил 218,3 тыс. тонн, что на 45 тыс. тонн (на 17,1%) меньше, чем в прошлом году, в том числе собрано 208,7 тыс. тонн риса. Это связано с уменьшением посевных площадей риса из-за маловодья. Урожайность риса составила 33,9 центнеров с одного гектара.

Валовой сбор масличных культур снизился по сравнению с 2007 годом на 29,0%, овощей – на 12,1%, картофеля – на 11,5% и бахчевых культур – на 0,5%.

В нашей области реализуется немало сельскохозяйственных проектов, и большинство из них связано с рисом, поскольку, как известно, 80 процентов всего казахстанского риса производится у нас. Размер субсидий в 2008 году, выделенный на каждый гектар риса, увеличился втрое и составил 20 тысяч тенге, в 2009 году он составит 21-22 тысячи тенге.

В последние годы, благодаря государственной поддержке, в рисовой отрасли происходит техническое перевооружение, на поля приходит новая рисоуборочная техника, строятся современные перерабатывающие заводы, которые позволяют получать рисовую крупу самого высокого качества. Ведутся работы по сортообновлению. Районированы и внедрены в производство такие сорта российских селекционеров, как «Лидер», «Янтарь», «Новатор».

Для развития рисовой отрасли был разработан проект региональной программы. В рамках программы предусмотрено решение трех основных задач. Первая – провести

мелиоративные работы, чтобы сохранить инженерно-спланированные земли. Вторая задача – обеспечение сельхозпроизводителей удобрениями и препаратами защиты растений. Третья – водообеспеченность и сортосмена.

Впервые была проведена «Ярмарка риса», в которой приняли участие представители 12 областей страны.

В последние годы для обеспечения продовольственной безопасности принимаются меры по увеличению производства картофеля, овощных и бахчевых культур. В 2008 году для развития производства картофеля из областного фонда «Демеу» выделено 120 млн. тенге на закуп семенных материалов и техники для механизации выращивания картофеля. На эти средства в Северо-Казахстанской, Карагандинской и Алматинской областях закуплены 1205 тонн семян картофеля и переданы хозяйствам области.

В настоящее время разрабатывается концепция развития плодоовощных и бахчевых культур. Начиная с 2008 года, они введены в перечень приоритетных культур, субсидируемых из республиканского бюджета. Нормы субсидирования на возделывание 1 га овощных составляют 9 тыс. тенге, картофеля – 2,5 тыс. тенге, бахчевых – 9 тыс. тенге. В этом году предполагается разместить картофель на 7 тыс. га, овощи на 5,6 тыс. га и 7,2 тыс. га бахчевых культур.

Наш регион обладает большим потенциалом для наращивания производства этих культур. Сдерживающим фактором увеличения производства остается проблема хранения. Чтобы ее решить, разрабатывается проект строительства плодоовощного терминала емкостью 20 тыс. тонн. Реализация данного проекта послужит толчком для развития данной отрасли.

*Животноводство.* В сфере животноводства по состоянию на 1 января 2009 года по сравнению с аналогичной датой прошлого года во всех категориях хозяйств достигнут рост поголовья крупного рогатого скота (на 1,8%), овец и коз (на 2,9%), лошадей (на 5,4%), верблюдов (на 2,1%) и свиней (на 1,7%). Поголовье птиц снизилось на 36,9%.

В январе-декабре 2008 года по сравнению с этим же периодом прошлого года рост производства мяса составил 102,6%. Производство коровьего молока увеличилось на 4,4% за счет роста среднего удоя молока на 1 корову дойного стада.

В области насчитывается 244,5 тыс. голов крупного рогатого скота, 765,1 тыс. голов овец и коз, 60,6 тыс. голов лошадей и 27,6 тыс. голов верблюдов. Доля племенного скота среди крупного рогатого скота, овец, лошадей и верблюдов совсем низка. С 2004 года за счет средств местного бюджета завозится племенной скот из других регионов республики. Уже завезено 1000 голов крупного рогатого скота молочного направления и 2000 голов овец каракульской породы, которые переданы в лизинг хозяйствам. В прошлом году на поддержку животноводства было выделено субсидий – 94,7 млн. тенге, в этом – на 30,0 миллионов тенге больше. Благодаря государственной поддержке, число племенных хозяйств по области достигло двадцати шести. Но завозить дорогостоящий скот накладно, поэтому в прошлом году за счет местного бюджета построен и сдан в эксплуатацию дистрибуторский центр искусственного осеменения. Кроме этого в области действуют 56 пунктов искусственного осеменения.

Основные причины, тормозящие развитие животноводства, - это слабая кормовая база, отсутствие завода по производству комбикормов, откормочных площадок, недостаток специалистов – зоотехников-селекционеров, техников-осеменаторов.

Более 90% скота содержится в личных подворьях населения, это создает определенные сложности в проведении работ по повышению племенных качеств сельскохозяйственных животных.

В настоящее время разработана концепция развития животноводства. В целях поддержки хозяйств, специализирующихся на разведении племенных животных, в 2009 году из областного бюджета выделено 64,2 млн. тенге. С учетом природно-климатических условий определены приоритетные направления. Это овцеводство, коневодство, верблюдоводство.

В перспективных планах намечена реализация таких крупных проектов как строительство комбикормового завода на базе «Алтын камба», создание откормочной площадки на 20,0 тыс. овец, товарно-молочной фермы на 1200 голов и строительство птицефабрики.

*Строительство.* Наибольший удельный вес в областном объеме занимают строительные работы, выполненные частными подрядными организациями - 83,7%. Иностранцами подрядчиками 15,7%, государственными – 0,6%.

За январь-декабрь 2008 года построено 1726 зданий общей площадью 286276 кв. метров, в том числе жилого назначения, соответственно 1638 и 218565.

По количеству введенных объектов нежилого назначения наибольшее число приходилось на торговые объекты – 45. В сфере образования и здравоохранения введено 6 объектов, в том числе 4 – общеобразовательных школ и 2 больницы.

*Транспорт.* В минувшем году за счет средств бюджета проведен ремонт автомобильных дорог областного и районного значений протяженностью 100 километров, на что было выделено 1,6 миллиарда тенге.

Реализуется инвестиционный проект «Реконструкция взлетно-посадочной полосы аэропорта «Коркыт-Ата» и оснащение специальной сервисной техникой». По завершении проекта аэропорт сможет принимать современные авиалайнеры.

Кроме этого, не менее важная новость для нашего региона – это строительство международного автокоридора «Западная Европа – Западный Китай». Прохождение 814 километров этой дороги через территорию нашей области даст мощный импульс развитию нашего региона, и будет способствовать превращению его в крупный транспортно-логистический центр республики.

*Связь.* В структуре доходов от услуг связи населению почтовая связь занимает 10,3%, междугородная связь – 41,8%, местная телефонная – 37,3%, от сдачи телерадиопрограмм – 1,2%, от передачи данных – 0,04%, от Интернета – 7,4%.

В 2008 году были телефонизированы все сельские населенные пункты. Завершены работы по полному переводу линий телефонной связи на цифровой режим, в результате наш регион стал вторым в республике из вышедших на 100-процентный уровень.

Подводя итоги анализа экономической ситуации в области, можно сделать следующие выводы. Несмотря на позитивные показатели экономического развития региона, у предприятий реального сектора экономики немало проблем, препятствующих их деятельности.

Одними из главных проблем в развитии предприятий являются:

- недостаток трудовых ресурсов;
- сложные природно-климатические условия, энергозависимость региона, низкое качество почв, нехватка водных ресурсов;
- слабая материально-техническая база предприятий (в частности, изношенное оборудование, техника);
- снижение кредитной активности банков: высокие ставки вознаграждения, ужесточение требований к клиентам, взвешенный контроль кредитных рисков в целях повышения возвратности займов, отсутствие залогового имущества у предприятий.

*В условиях мирового экономического кризиса необходимость мер прямого государственного регулирования возрастает.*

*Правительством РК, Национальным Банком и Агентством по регулированию и надзору финансового рынка и финансовых организаций принят «План совместных действий по стабилизации экономики и финансовой системы на 2009-2010 годы». Реализация данного Плана позволит предприятиям реального сектора экономики удовлетворить потребность в получении банковских услуг, в том числе кредитов для улучшения своего экономического положения.*

*В целях обеспечения устойчивого социально-экономического развития Кызылординской области Правительством принято постановление, куда включены задачи решения и других немаловажных проблем региона, такие как:*

- обеспечение реализации второй фазы проекта «Регулирование русла реки Сырдарья и сохранение северной части Аральского моря»;*
- обеспечение реализации проектов по питьевому водоснабжению населенных пунктов области и освоению Кызылжарминского месторождения подземных вод;*
- внесение предложений о мерах государственной поддержки рисоводства;*
- реализация программы по комплексному решению проблем Приаралья на 2007-2009 годы, после завершения которой, полностью будет решен вопрос обеспечения жителей Кызылорды природным газом.*

*Руководство области прилагает большие усилия, чтобы обеспечить дальнейшее динамичное развитие региона. Разработан и реализуется План первоочередных мер по обеспечению социального благополучия и стабилизации экономики Кызылординской области на 2009-2011 годы. Создан координационный совет по вопросам обеспечения экономической стабильности, социального благополучия и модернизации экономики, сформированы механизмы по реализации антикризисных мер во всех направлениях экономики.*

**Административное производство в Центральном филиале Национального Банка Казахстана**

*Турғалиева А. К. , ведущий специалист-юрисконсульт отдела контроля валютных операций  
Центрального филиала ГУ «Национальный Банк РК»*

*Одной из основных задач Национального Банка Республики Казахстан является осуществление валютного регулирования и валютного контроля. Национальный Банк издает обязательные для исполнения всеми банками, организациями, осуществляющими отдельные виды банковских операций и их клиентами нормативные правовые акты по вопросам осуществления валютных операций в пределах полномочий, определенных законодательными актами, а также осуществляет надзор за их соблюдением. Филиалы Национального Банка Республики Казахстан активно участвуют в осуществлении данной работы.*

На сегодняшний день в Казахстане действует Закон Республики Казахстан «О валютном регулировании и валютном контроле» от 13. 06. 2005г. №57 (далее – Закон №57), который распространяется на резидентов Республики Казахстан и нерезидентов, осуществляющих валютные операции на территории Республики Казахстан.

С 1 января 2007г. в валютном законодательстве Казахстана вступили в силу изменения и дополнения, отменившие целый ряд ограничений по валютным операциям (отмена лицензирования валютных операций, упрощенная схема оформления паспортов сделок, осуществление уведомления в рамках представления регулярной статистической отчетности), что в значительной степени облегчило жизнь участникам внешнеэкономической деятельности. Таким образом, на валютные операции могут быть распространены только те ограничения, которые прямо прописаны в настоящем Законе, который дает участникам валютных операций достаточно полное представление о системе валютного регулирования и валютного контроля.

Вместе с тем, в условиях либерального валютного режима одной из основных задач Национального Банка Казахстана в сфере валютного регулирования и валютного контроля является совершенствование системы мониторинга за валютными операциями и ситуацией на внутреннем валютном рынке, которая не должна ограничивать экономическую свободу хозяйствующих субъектов. Вместе с упрощением порядка проведения валютных операций также необходимо повышение эффективности контрольных процедур в целях соблюдения резидентами требований валютного законодательства.

В соответствии со статьей 572 Кодекса Республики Казахстан «Об административных правонарушениях» от 30 января 2001 года N 155 (далее – КРКоАП), Национальный Банк Республики Казахстан рассматривает дела об административных правонарушениях, предусмотренных следующими статьями:

166-1 – отказ в приеме банкнот и монет национальной валюты;

168 – ненадлежащее выполнение функций агента валютного контроля;

168-2 (части 1-1, вторая, третья, 4-1, пятая, седьмая, восьмая, девятая, десятая и одиннадцатая) – нарушение требований банковского законодательства Республики Казахстан;

169 – нарушение требований, связанных с банковским обслуживанием клиентов, кредиторов и заемщиков;

180 – нарушение порядка предоставления отчетности, информации и документов по валютным операциям, требуемых в соответствии с валютным законодательством;



182 – нарушение срока подачи документов для получения свидетельства об уведомлении о валютных операциях или регистрационного свидетельства на валютные операции;

187 – необеспечение резидентом выполнения обязанности по репатриации валюты;

188(частью первой) – проведение валютных операций с нарушением валютного законодательства;

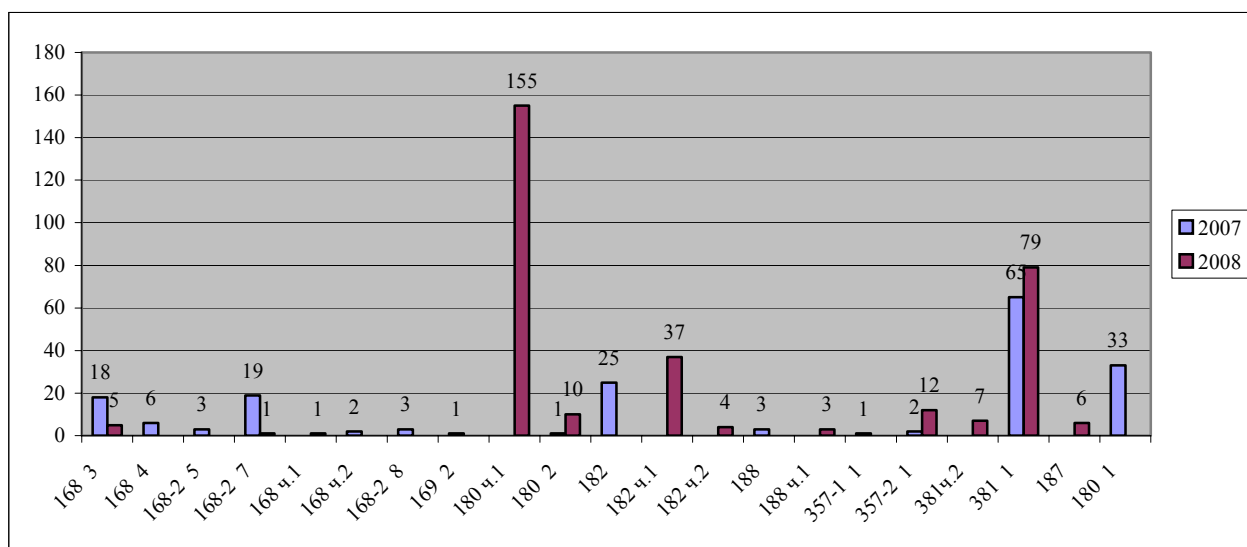
218 – представление заведомо ложных сведений о банковских операциях;

357-2 (частью первой) – нарушение правил и норм лицензирования;

381 (в части данных государственной статистической отчетности и наблюдений, сбор и обработка которых входят в их компетенцию) – нарушение порядка представления статистической отчетности.

Рассматривают дела об административных правонарушениях и налагают административные взыскания Председатель Национального Банка Республики Казахстан, его заместители, руководители территориальных филиалов. Руководителям территориальных филиалов полномочия по рассмотрению дел об административных правонарушениях были делегированы Национальным Банком Казахстана.

Центральным филиалом ГУ «Национальный Банк Республики Казахстан» (далее – Центральный филиал) в 2007г. всего было рассмотрено 1468 материалов о фактах нарушения валютного законодательства, из них по 82 материалам возбуждено административное производство и по 98 материалам вынесено административное взыскание в виде предупреждения, а в 2008г. рассмотрено 898 материалов, из них по 48 материалам были составлены протокола и по 274 материалам вынесены предупреждения.



Согласно данным, приведенным в графике, в 2007г. Центральным филиалом больше всего было рассмотрено материалов об административных правонарушениях по части 1 статьи 381 КРКоАП, что составило 36% от общего количества материалов. За нарушения, предусмотренные настоящей статьей, а именно за непредставление данных установленной государственной статистической отчетности по формам 1-ПБ и 10-ПБ были вынесены административные взыскания в виде предупреждения.

В 2008г. число вынесенных предупреждений по части 1 статьи 381 составило 24,5% от общего количества материалов. В сравнении с 2007 годом число предупреждений незначительно возросло, т. к. с 1 января 2008 года статья 381 КРКоАП претерпела изменения. Данные изменения были внесены Законом Республики Казахстан от 27. 07. 07г. №314-III (введен в действие с 1 января 2008г. ). А именно, в новой редакции часть 1 статьи 381 предусматривает ответственность в виде предупреждения за несвоевременное представление, а также за представление недостоверной государственной статистической

отчетности, тогда как в 2007 году ответственность за данные нарушения отсутствовала, а часть 2 статьи 381 предусматривает взыскание в виде штрафа уже за непредставление статистической отчетности.

Также, Законом Республики Казахстан от 27.07.07г. №314-III были внесены изменения и дополнения в следующие статьи КРКоАП – 168, 168-2, 169, 180, 182, 188, 357-1. Данные изменения также повлияли на количество возбужденных и рассмотренных Центральным филиалом административных материалов.

Так, в сравнении с 2007 годом в 2008 году в связи с изменениями редакции статьи 180 КРКоАП, количество вынесенных Центральным филиалом предупреждений по части 1 статьи 180 резко увеличилось, что составило 48%, тогда как в 2007 году – 18,3%. Данное увеличение обусловлено тем, что новая редакция статьи 180 КРКоАП предусматривает ответственность не только за нарушение порядка предоставления отчетности, но и информации и документов по валютным операциям, требуемых в соответствии с валютным законодательством Республики Казахстан. Требования по предоставлению отчетности, информации и документов по валютным операциям предусмотрены нормативными правовыми актами Национального Банка Казахстана.

Ответственность за ненадлежащее выполнение функций агента валютного контроля, предусмотренная статьей 168 КРКоАП, с 1 января 2008г. смягчилась, а именно, настоящая статья разделена на 3 части, первые две части которой предусматривают ответственность в виде предупреждения, а третья часть статьи - штраф, размер которого уменьшился с 500 до 200 МРП. Из графика видно, что данные изменения также повлияли на статистику возбужденных Центральным филиалом по статье 168 КРКоАП административных материалов, если в 2007г. количество материалов составляло 10%, то в 2008г. идет уменьшение, и составляет 1,5%.

Также, с 1 января 2007 года вступила в действие статья Закона №57, предусматривающая репатриацию валюты по экспортно-импортным сделкам, согласно которой участник валютной операции обязан зачислить выручку от экспорта или неиспользованный аванс по импорту на счета в уполномоченных банках в сроки, предусмотренные внешнеторговым контрактом. При этом, участнику валютной операции необходимо предусмотреть в контракте сроки исполнения обязательств инопартнером, и исходя из условий исполнения обязательств сторонами по контракту и будет рассчитываться ориентировочный срок поступления валюты, в случае неисполнения нерезидентом договорных обязательств.

*Таким образом, либерализация валютного режима повлекла снижение издержек участников внешнеэкономической деятельности, связанных с выполнением требований валютного законодательства и стимулирует развитие внутреннего финансового рынка и экономики Казахстана в целом. Упрощение порядка проведения валютных операций повлияло на рост валютных контрактов, но при этом число административных материалов не прогрессирует, и это связано с тем, что в настоящее время основное количество предпринимателей Казахстана имеют достаточно полное представление о требованиях валютного законодательства Республики Казахстан.*

**Монеты отражают нашу историю**

Н.Ж.Дарханбаева, начальник отдела по работе с наличными деньгами  
Мангистауского филиала ГУ «Национальный Банк РК»

*Памятные монеты Национального Банка, ставшие благодаря своим характерным особенностям известными во всем мире, являются сегодня важными историческими экспонатами. Эти монеты различного номинала всесторонне олицетворяют политико-экономическое развитие нашей страны, гордость нашего народа – исторических личностей и видных деятелей, культурно-исторические памятники. Это значит, что данные монеты отражают экономическую, политическую историю целой страны, её материальную и духовную культуру.*

Полный легендами, находящийся на стыке древних караванных путей Мангистауский край является центром исторических и архитектурных памятников. Если верить в существующие издревне легенды, величественный Мангистауский край, где вечно покоятся 362 пророка, является уникальнейшим святым краем в Казахстане. Одним из уникальных представителей, обладавшим особым даром, является святой **Бекет ата**.

Бекет Мырзагулулы (1750-1813) – мудрец казахского народа из рода Адай, обитавшего в регионах Мангистау, Устюрт, Атырау. В молодости, совершая подвиги при защите свободы своего народа, Бекет с оружием в руках сражался с соседними племенами калмыков, туркменов, отличался огромной природной силой, в народе его называли Ер-Бекет. С мечтой остановить враждебность, восстановить мир на своей земле, создать дружелюбные отношения между соседними народами, Бекет выбирает путь служения Аллаху, отправляется учиться в медресе в Хиве. В медресе Шергазы Бекет берет уроки у знаменитого Бакыржан-хаджи, и, возвратившись к себе на родную землю, продолжает дело своего наставника, строит мечеть. Тем самым открывает людям глаза на религию, знания, способствует развитию культуры, указывает правильный путь к будущему.

Народ почитал его еще при жизни за просвещенность, образованность и за дар ясновидения. Ставший благодаря своим достоинствам легендой, Бекет Ата уходит из жизни в возрасте 63 (пророческом) лет, он похоронен в Мангистау, в своей мечети в Огланды. Место захоронения называвшегося в народе «пір Бекет ата», обладателя особого дара, стало сегодня святым местом для всех мусульман, о чем свидетельствуют следующие знаменитые слова:

В Медине – Мухамбет,  
В Туркестане – Кожахмет,  
В Мангистау – Святой Бекет.

Бекет Ата – герой, святой пророк, просветитель, мастер-зодчий, который развивал древнюю традицию создания долблением подземных сооружений. Это полководец, который боролся за независимость народа. Благодаря его мудрым советам местные жители оставались невредимыми от иноземных завоевателей.

Народ до сих пор преклоняется перед примерной жизнью, особым даром, благородными поступками этого удивительного человека, поддержавшего стесненных, указавшего дорогу заблудшим, защищавшего испуганных. У казахского народа есть известные крылатые слова: «Ердің соңы – Есет, Пірдің соңы – Бекет», что также показывает, что имя этого человека стало Лозунгом, делом – Легендой, а его потомки преклоняются перед достоинствами, знаниями и умом своего великого Предка.

*По результатам голосования за общественный проект «7 чудес Казахстана», организованный в период с июля 2008 г. по наурыз 2009 г. медиа-холдингом «31 канал», мечеть Бекет Ата в Огланды заняла первое место.*

*Традиция выпускать монеты на основе ценных исторических экспонатов казахского народа является одним из самых лучших проектов Национального Банка.*

*Мангистауским филиалом НБРК внесено предложение выпустить памятную серебряную монету «Бекет-Ата» из серии монет «Мечети и соборы Казахстана». По мнению многих, кто чтит память великого Предка, безусловно, на монету «Бекет-Ата» будет большой спрос не только у нас, но и в соседних странах.*

### **Прогнозирование инфляционных процессов в условиях кризисных явлений в экономике**

*Е. Жаркынбаев, главный специалист-экономист отдела экономического анализа и статистики Алматинского городского филиала ГУ «Национальный банк РК»*

Алматы - крупнейший мегаполис Казахстана, позиционирующий себя как главный финансовый, культурный, образовательный, научный и туристический центр страны.

Город занимает 0,19% от общей территории страны, население достигает 1,5 млн. жителей. На долю Алматы приходится около 20% ВВП страны, более 30% всех налоговых поступлений, 50% внутреннего и 17% внешнеторгового товарооборота государства. На долю мегаполиса приходится до 70% всех банковских операций, 18% всех инвестиций, 12% вводимого в стране жилья и около 50% всех розничных и оптовых операций.

Экономика Алматы в основном развивается за счет функционирующих в городе банковских учреждений, а также субъектов малого и среднего бизнеса. Например, более 60% всех налоговых поступлений городу приносят бизнес-предприятия, которых в Алматы насчитывается порядка 78 тысяч. Кроме того, здесь функционируют 35 банков второго уровня, что составляет 95% от общего числа.

Учитывая значительный вклад города в экономику Республики Казахстан, Алматинский городской филиал Национального Банка уделяет очень большое внимание проблемам, связанным с прогнозированием инфляционных процессов на рынке в условиях мирового кризиса и кризиса в Республике Казахстан.

Как известно из теории, инфляция – это обесценение денег, снижение их покупательной способности, дисбаланс спроса и предложения. В буквальном переводе термин «инфляция» (от лат. inflatio) означает «вздутие», т. е. переполнение каналов обращения избыточными бумажными деньгами, не обеспеченными соответствующим ростом товарной массы.

Обычно инфляция имеет в своей основе не одну, а несколько взаимосвязанных причин, и проявляется она не только в повышении цен – наряду с открытой, ценовой имеет место скрытая, или подавленная, инфляция, проявляющаяся, прежде всего в дефиците, ухудшении качества товаров.

В Казахстане наблюдается «импортируемая» инфляция, роль которой возрастает с ростом открытости экономики и вовлечения ее в мирохозяйственные связи. Возможности для борьбы у государства довольно ограничены. Метод ревальвации собственной валюты, иногда применяемый в таких случаях, делает импорт более дешевым. Но ревальвация делает и более дорогим экспорт отечественных товаров. В экономической теории существуют различные теории решения данной проблемы.

Кейнсианцы основываются на том, что капитализм, и в особенности система свободного рынка, страдает врожденными пороками, среди которых наиболее важным является утверждение, что капитализм лишен механизма, обеспечивающего экономическую стабильность. Государство, с точки зрения кейнсианцев, может и должно играть определенную активную роль в стабилизации экономики; дискретная фискальная политика и кредитно-денежная политика необходимы для смягчения резких экономических подъемов и спадов, которые в противном случае будут сопровождать развитие капитализма.

Подход монетаристов состоит в том, что рынки в достаточной мере конкурентны, и что система рыночной конкуренции обеспечивает высокую степень макроэкономической стабильности. Рассуждения основываются на том, что обеспечиваемая рыночной конкуренцией гибкость цен и ставок заработной платы ведет к тому, что колебания совокупных расходов воздействуют на цены продукции и ресурсов, а не на уровень производства и занятости.

В мировой статистической практике применяются разные методы и приёмы измерения уровня, динамики и степени влияния инфляционных процессов на различные экономические показатели. Но самым надёжным и доступным методом измерения инфляционных процессов считается индексный метод, который может применяться для оценки влияния инфляции как на макроэкономические показатели, так и на результаты финансовой деятельности предприятий.

Одним из самых распространённых индексов является индекс Пааше, который определяется путём взвешивания цен двух временных периодов по объёмам потребления текущего периода и отражает изменение стоимости потребительской корзины текущего периода. Он рассчитывается как отношение текущих потребительских расходов к расходам на приобретение такого же ассортиментного набора в ценах базисного периода:

$$I_P = \frac{\sum(Q^t * P^t)}{\sum(Q^t * P^0)}$$

Индекс Пааше не свободен от недостатков. Он отличается высоким уровнем агрегирования, но потребительские корзины различных слоев населения неодинаковы. Индекс Пааше лишен избирательности и улавливает любое повышение цен, хотя далеко не всегда оно является инфляционным.

Индекс Пааше совсем не реагирует на скрытое повышение цен, происходящее в результате ассортиментных сдвигов в структуре товарного предложения и незначительных изменений качества продукции, т. к. в соответствии с этим индексом сравниваются цены только тех товаров, которые продавались в году  $t$  и в году  $t+1$ . Следовательно, появление в последнем году «нового» и более дорогого изделия учтено не будет. Индекс Пааше не даёт четкого представления о течении открытой инфляции еще и потому, что впитывает в себя многочисленные эффекты, связанные с перекрестной эластичностью спроса по цене.

В настоящее время в Казахстане существует единая методика расчета инфляции, основанная на индексе потребительских цен (ИПЦ). Методика расчета ИПЦ, используемая в Казахстане, отвечает мировым стандартам, предъявляемым к ценовым индикаторам, и практически схожа с той, которая используется большинством стран мира, в том числе и индустриально развитыми странами.

Базовый индекс потребительских цен (базовая инфляция) отражает часть инфляции, которая более тесно связана с индикаторами денежно-кредитной сферы и не подвержена воздействию неустойчивых факторов, включая сезонный, а также административному воздействию республиканских органов государственного управления на ценообразование.

Потребительская корзина для расчета инфляции отражает структуру расходов домашних хозяйств и включает в себя товары и услуги, которые занимают наибольшую долю в потреблении населения, то есть страновые различия зависят от структуры потребления домохозяйствами.

Развивающиеся страны потребляют больше продовольствия, развитые страны, напротив, непродовольственные товары и услуги. В состав потребительской корзины в Казахстане входит 508 товаров и услуг. Но это не значит, что каждая семья потребляет эти 508 товаров и услуг, набор товаров может изменяться в зависимости от места проживания, доходов, предпочтений, потребностей семьи и других факторов. Что касается реальности уровня инфляции в 9%, то это, как говорится, «средняя температура по больнице». Какие-то товары растут в цене быстрее, какие-то медленнее, какие-то дешевеют. Это тоже учитывается при расчете инфляции.

Для удобства компиляции практически все официальные индексы в индустриальных странах рассчитываются на основе формулы Ласпейреса для отношений цен к базовому периоду.

Расчет базового индекса потребительских цен (базовой инфляции) производится по варианту формулы Ласпейреса, в котором используется относительный показатель изменения цены по сравнению с предыдущим периодом:

$$I_{t/0} = \frac{\sum_j \frac{\bar{P}_{tj}}{P_{t-1j}} \times (p_{t-1j} \times q_{0j})}{\sum_j p_{0j} q_{0j}},$$

где  $I_{t/0}$  – базовый индекс потребительских цен (базовая инфляция) за период "t" по сравнению с базисным периодом "0";

$\frac{\bar{P}_{tj}}{P_{t-1j}}$  – относительный показатель изменения средней цены товара (услуги) "j" в

отчетном периоде "t" по сравнению с предыдущим периодом "t-1";

$p_{0j}$  – цена товара (услуги) "j" в базисном периоде (предыдущем году);

$q_{0j}$  – удельный вес расходов населения на покупку товара (услуги) "j" в общей сумме потребительских расходов населения в базисном (предыдущем) году;

$p_{t-1j}$  – цена (тариф) товара (услуги) "j" в периоде "t-1"; при этом

$$(p_{t-1j} \times q_{0j}) = p_{0j} \times q_{0j} \times \frac{p_{1j}}{p_{0j}} \times \frac{p_{2j}}{p_{1j}} \times \dots \times \frac{p_{t-1j}}{p_{t-2j}}$$

Данная формула арифметически эквивалентна основной формуле Ласпейреса. Она позволяет учитывать случаи временного отсутствия или появления в продаже новых видов товаров, изменения ассортимента, поскольку примененный в ней поэтапный метод облегчает замену и включение в индекс новых видов товаров и услуг.

Все большую популярность в последние годы получают в экономической статистике индикаторы, основанные на методике построения диффузионных индексов. Такие индексы, по своей природе являющиеся показателями делового оптимизма участников бизнеса, регулярно публикуются (под названиями РМГ) в США, Англии и Германии, где они создаются соответствующими ассоциациями бизнесменов; применяются они для оценивания направленности общественного мнения и для измерения динамики объективных показателей. В Японии аналогичный индекс TANKAN взят на вооружение самим Центральным банком (BOJ) как инструмент анализа динамики экономических процессов для принятия решений в области денежной политики.

Одним из наиболее распространенных методов прогнозирования является метод экстраполяции, т. е. продолжение в будущее тенденции, наблюдающейся в прошлом, путем выявления математических закономерностей.

Метод экстраполяции требует следующих допущений:

1) Развитие явления может быть с достаточным основанием охарактеризовано плавной траекторией – трендом;

2) Общие условия, определяющие развитие явления в прошлом не претерпят существенных изменений в будущем.

Экстраполяция дает возможность получить точечное значение прогноза, но т. к. вероятность попадания в точку равна нулю (при непрерывном исследуемом процессе), то прогноз дается с помощью «вилки» – верхнего и нижнего предела. Одним из путей получения такой «вилки» является определение доверительного интервала прогноза.

В настоящее время, учитывая мировой финансовый кризис, положение в экономике в целом, правительство Казахстана приняло правильное решение о переходе на «ручное управление экономикой». Это единственный выход для дальнейшего развития страны в кризисный период. Роль координатора будет исполнять министерство индустрии и торговли, нынешние функции ведомства расширят.

Особое внимание в данном случае уделяется вопросам инфляции. Для регистрации цен в каждом городе отбираются крупные, средние и мелкие предприятия торговли и сферы

услуг, расположенные как в центральной части города, так и на его окраинах, с тем, чтобы в наблюдение попали предприятия с различными условиями торговли (обслуживания).

В сферу наблюдения репрезентативно включаются предприятия торговли всех форм собственности и организационно-правовых форм (государственные, муниципальные, частные, смешанные, общественные объединения, организации), городские продовольственные и вещевые рынки. Также регистрация цен проводится на мелкооптово-розничных ярмарках (рынках).

На уровень инфляции в Казахстане оказывают влияние следующие факторы:

**1. Изменение цен на товары на внешнем рынке**

В первую очередь изменение цен касается таких товаров, как нефть и нефтепродукты, газ, продовольственные товары. Рост мировых цен означает подорожание товаров и услуг в Казахстане, экономика которого полностью зависит от мирового рынка.

**2. Изменение курса национальной валюты**

В случае укрепления национальной валюты происходит определенное снижение цен или стабилизация. Снижение курса тенге означает рост цен на товары и увеличение инфляции.

**3. Изменение ставок косвенных налогов (налог на добавленную стоимость, акцизы, таможенные пошлины и платежи)**

Как известно косвенные налоги полностью включаются в цену товаров и услуг. В этой связи их изменение прямо влияет на уровень инфляции.

**4. Рост тарифов естественных монополий (электроэнергия, газ, вода, содержание жилья, связь, железнодорожные перевозки и т. д.).**

Изменение цен в данном сегменте оказывает двойное влияние. Это рост стоимости жилищно-коммунальных услуг для населения и предприятий, а также увеличение себестоимости производства и доставки товаров и услуг.

**5. Увеличение доходов населения за счет роста заработных плат, пенсий, пособий и других доходов.**

В последние годы наблюдалось стабильное увеличение цен после объявления государством о повышении зарплат бюджетникам и пенсий пенсионерам.

**6. Увеличение денежной массы, не подкрепленное товарным обеспечением и ростом производительности труда.**

Это явление имело место в 2000-2007 годы за счет роста мировых цен на основные экспортные товары Казахстана. Подобная ситуация может, как способствовать росту цен на товары и услуги, так и замедлять этот рост.

Так, укрепление тенге со 156 до 118 тенге за доллар США способствовало определенному снижению цен на импортные товары.

**7. Ценовой сговор на отдельных рынках товаров и услуг.**

**8. Резкое изменение цен на отдельную группу товаров, вызванное его нехваткой.**

В данной ситуации речь может идти о росте цен на продовольствие, вызванное неурожаем по причине погодных условий или изменениями на государственной границе.

Также можно вспомнить ситуацию в 2006 году. На казахстанско-китайской границе были выявлены нарушения со стороны таможенных органов (поборы, контрабанда), что привело к временному закрытию границы до окончания расследования. Учитывая, что основная масса товаров имеет китайское происхождение, сразу же возник дефицит отдельных видов товаров, и были повышены цены.

Для прогнозирования уровня инфляции за определенный период в г. Алматы Алматинский городской филиал будет исходить в первую очередь из вышеперечисленных факторов.

Данная методика совершенствуется специалистами АГФ в течение года. Данные по прогнозу неоднократно направлялись в акимат г. Алматы.



Так, инфляция в г. Алматы в 2008 году по итогам анализа за 9 месяцев прогнозировалась в 12-13%, затем по итогам за 11 месяцев 2008 года прогноз был понижен до 10,4-10,55%, фактически уровень инфляции в г. Алматы в 2008 году составил 10,7%.

В январе 2009 года нами прогнозировалась инфляция в 0,2-0,3% (фактический уровень – 0,5%), в феврале – 1,5-2,0% (фактически – 1,4%).

Таким образом, точность прогноза составляет 80%.

Прогноз инфляции на апрель 2009 года по г. Алматы, по нашему мнению, может сложиться в пределах 0,7-0,9%, на май – 0,8-1,0%.