

Объем переводов денег, отправленных через системы международных денежных переводов (далее - СМДП), в мае 2026 года составил 150,9 тыс. транзакций на сумму 55,4 млрд. тенге. По сравнению с апрелем 2026 года наблюдается снижение количества переводов на 5,4% и снижение объема операций на 2,7%.

Банками Казахстана и АО «Казпочта» предоставляются своим клиентам услуги по переводам денег через такие системы, как Золотая корона, Western Union, MoneyGram, UPT и иные СМДП.

СМДП используются населением Казахстана как для проведения переводов на территории страны, так и для отправки/получения переводов денег за рубеж/из-за рубежа.

Доля переводов денег, проведенных в мае 2026 года на территории Казахстана, составляет 2,8% от общего количества и 3,4% от общей суммы переводов денег, отправленных посредством СМДП. Доля переводов денег, отправленных за рубеж, составляет 97,2% и 96,6% соответственно.

ТРАНСГРАНИЧНЫЕ ПЕРЕВОДЫ ДЕНЕГ

ПЕРЕВОДЫ ДЕНЕГ, ОТПРАВЛЕННЫЕ ЗА РУБЕЖ

В мае 2026 года за рубеж посредством СМДП было отправлено 146,7 тыс. транзакций на сумму 53,5 млрд. тенге. В сравнении с апрелем 2026 года, количество отправленных денежных переводов снизилось на 5,4%, объем операций снизился на 2,5%.

По объему отправленных денег из Казахстана за рубеж лидируют: Россия – 18,3 млрд. тенге (доля от общей суммы – 34,2%), Узбекистан – 17,6 млрд. тенге (доля – 32,9%), Турция – 7,4 млрд. тенге (доля – 13,9%), Грузия – 3,2 млрд. тенге (доля – 6,1%), а также Кыргызстан – 1,5 млрд. тенге (доля – 2,7%).

В разрезе систем денежных переводов

Система	Кол-во (тыс. транзакций)	Доля от общего кол-ва, в %	Сумма (млн. тенге)	Доля от общего кол-ва, в %
Золотая Корона	134,37	91,6%	45 067,58	84,2%
Вестерн Юнион	7,73	5,3%	6 428,43	12,0%
MONEYGRAM	0,93	0,6%	977,51	1,8%
UPT	1,01	0,7%	697,35	1,3%
Иные системы денежных переводов	2,66	1,8%	363,76	0,7%
Общий итог	146,69	100,0%	53 534,63	100,0%

В разрезе стран

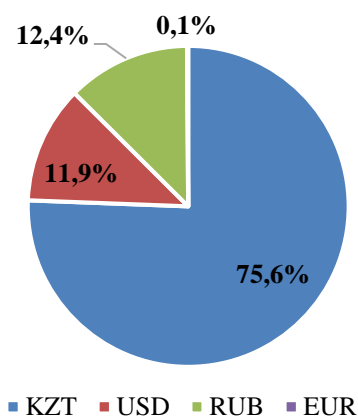
Страна	Кол-во (тыс. транзакций)	Доля от общего кол-ва, в %	Сумма (млн. тенге)	Доля от общей суммы, в %
Россия	95,27	65,0%	18 334,93	34,2%
Узбекистан	23,50	16,0%	17 631,69	32,9%
Турция	14,99	10,2%	7 430,70	13,9%

Грузия	1,67	1,1%	3 241,04	6,1%
Кыргызстан	2,77	1,9%	1 469,15	2,7%
Азербайджан	0,94	0,6%	1 143,93	2,1%
Китай	0,76	0,5%	960,70	1,8%
Армения	0,53	0,4%	670,66	1,3%
Республика Корея	1,22	0,8%	527,96	1,0%
Таджикистан	1,47	1,0%	492,49	0,9%
Прочие	3,57	2,4%	1 631,38	3,0%
Общий итог	146,69	100,0%	53 534,63	100,0%

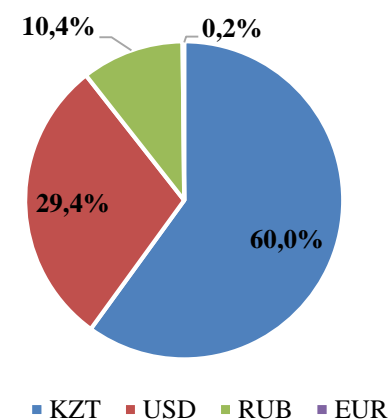
В разрезе валют

Основная доля отправленных переводов через СМДП проводилась в казахстанских тенге (доля от общего количества отправленных переводов 75,6%, доля от общего объема отправленных переводов 60,0%) и в долларах США (11,9% и 29,4%, соответственно).

Доля от общего количества отправленных переводов



Доля от общего объема отправленных переводов



ПЕРЕВОДЫ ДЕНЕГ, ПОЛУЧЕННЫЕ ИЗ-ЗА РУБЕЖА

В мае 2026 года в Казахстан из-за рубежа посредством СМДП было направлено 39,8 тыс. транзакций на сумму 15,1 млрд. тенге. В сравнении с апрелем 2026 года количество полученных денежных переводов уменьшилось на 12,7%, объем операций снизился на 7,4%.

По объему полученных денег из-за рубежа лидируют: Россия – 3,7 млрд. тенге (доля от общей суммы – 24,5%), Соединенные Штаты Америки – 2,7 млрд. тенге (доля – 17,7%), Турция – 1,6 млрд. тенге (доля – 10,9%), Германия – 1,3 млрд. тенге (доля – 8,4%), а также Узбекистан – 1,2 млрд. тенге (доля – 8,3%).

В разрезе систем денежных переводов

Система	Кол-во(тыс. транзакций)	Доля от общего кол-ва, в %	Сумма (млн. тенге)	Доля от общей суммы, в %
Золотая Корона	14,06	35,3%	6 512,82	43,3%
Вестерн Юнион	15,93	40,0%	5 467,39	36,3%
MONEYGRAM	7,64	19,2%	2 854,08	19,0%
UPT	0,09	0,2%	20,91	0,1%

Иные системы денежных переводов	2,07	5,2%	197,12	1,3%
Общий итог	39,80	100,0%	15 052,33	100,0%

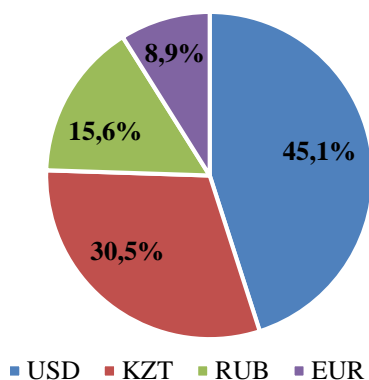
В разрезе стран

Страна	Кол-во (тыс. транзакций)	Доля от общего кол-ва, в %	Сумма (млн. тенге)	Доля от общей суммы, в %
Россия	11,55	29,0%	3 690,20	24,5%
Соединенные Штаты Америки	6,39	16,0%	2 667,44	17,7%
Турция	4,29	10,8%	1 634,98	10,9%
Германия	6,05	15,2%	1 261,37	8,4%
Узбекистан	1,68	4,2%	1 247,86	8,3%
Республика Корея	1,28	3,2%	751,11	5,0%
Грузия	0,88	2,2%	519,25	3,4%
Кыргызстан	0,57	1,4%	450,38	3,0%
Китай	0,21	0,5%	309,23	2,1%
Азербайджан	0,34	0,8%	245,38	1,6%
Прочие	6,58	16,5%	2 275,13	15,1%
Общий итог	39,80	100,0%	15 052,33	100,0%

В разрезе валют

Основная доля полученных из-за рубежа переводов денег через СМДП проводилась в долларах США (доля от общего количества полученных переводов 45,1%, доля от общего объема полученных переводов 55,2%) и казахстанских тенге (30,5% и 26,4%, соответственно).

Доля от общего количества полученных переводов



Доля от общего объема полученных переводов

