

Объем переводов денег, отправленных через системы международных денежных переводов (далее - СМДП), в апреле 2026 года составил 159,4 тыс. транзакций на сумму 57,0 млрд. тенге. По сравнению с мартом 2026 года наблюдается рост количества переводов на 0,2% и рост объема операций на 11,3%.

Банками Казахстана и АО «Казпочта» предоставляются своим клиентам услуги по переводам денег через такие системы, как Золотая корона, Western Union, MoneyGram, UPT и иные СМДП.

СМДП используются населением Казахстана как для проведения переводов на территории страны, так и для отправки/получения переводов денег за рубеж/из-за рубежа.

Доля переводов денег, проведенных в апреле 2026 года на территории Казахстана, составляет 2,8% от общего количества и 3,6% от общей суммы переводов денег, отправленных посредством СМДП. Доля переводов денег, отправленных за рубеж, составляет 97,2% и 96,4% соответственно.

ТРАНСГРАНИЧНЫЕ ПЕРЕВОДЫ ДЕНЕГ

ПЕРЕВОДЫ ДЕНЕГ, ОТПРАВЛЕННЫЕ ЗА РУБЕЖ

В апреле 2026 года за рубеж посредством СМДП было отправлено 155,0 тыс. транзакций на сумму 54,9 млрд. тенге. В сравнении с мартом 2026 года, количество отправленных денежных переводов увеличился на 0,04%, объем операций увеличился на 11,3%.

По объему отправленных денег из Казахстана за рубеж лидируют: Россия – 20,9 млрд. тенге (доля от общей суммы – 38,1%), Узбекистан – 13,0 млрд. тенге (доля – 23,7%), Турция – 9,1 млрд. тенге (доля – 16,6%), Грузия – 3,8 млрд. тенге (доля – 6,9%), а также Кыргызстан – 1,8 млрд. тенге (доля – 3,2%).

В разрезе систем денежных переводов

Система	Кол-во (тыс. транзакций)	Доля от общего кол-ва, в %	Сумма (млн. тенге)	Доля от общей суммы, в %
Золотая Корона	141,54	91,3%	45 386,68	82,6%
Вестерн Юнион	8,28	5,3%	7 283,93	13,3%
MONEYGRAM	0,98	0,6%	1 023,00	1,9%
UPT	1,35	0,9%	863,96	1,6%
Иные системы денежных переводов	2,85	1,8%	377,85	0,7%
Общий итог	154,99	100,0%	54 935,41	100,0%

В разрезе стран

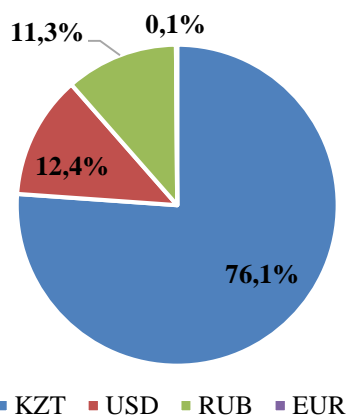
Страна	Кол-во (тыс. транзакций)	Доля от общего кол-ва, в %	Сумма (млн. тенге)	Доля от общей суммы, в %
Россия	101,63	65,6%	20 938,76	38,1%
Узбекистан	20,61	13,3%	13 046,74	23,7%
Турция	18,51	11,9%	9 131,75	16,6%
Грузия	1,87	1,2%	3 802,07	6,9%

Кыргызстан	3,21	2,1%	1 753,13	3,2%
Азербайджан	1,10	0,7%	1 330,21	2,4%
Китай	0,98	0,6%	1 228,11	2,2%
Армения	0,58	0,4%	873,41	1,6%
Республика Корея	1,22	0,8%	590,61	1,1%
Таджикистан	1,45	0,9%	509,26	0,9%
Прочие	3,83	2,5%	1 731,13	3,2%
Общий итог	154,99	100,0%	54 935,17	100,0%

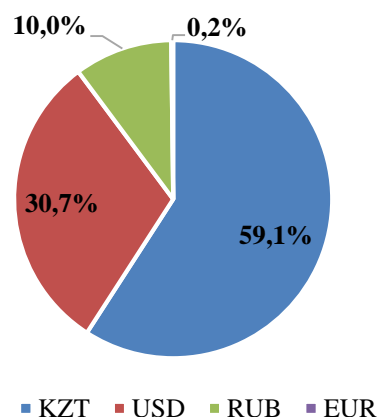
В разрезе валют

Основная доля отправленных переводов через СМДП проводилась в казахстанских тенге (доля от общего количества отправленных переводов 76,1%, доля от общего объема отправленных переводов 59,1%) и в долларах США (12,4% и 30,7%, соответственно).

Доля от общего количества отправленных переводов



Доля от общего объема отправленных переводов



ПЕРЕВОДЫ ДЕНЕГ, ПОЛУЧЕННЫЕ ИЗ-ЗА РУБЕЖА

В апреле 2026 года в Казахстан из-за рубежа посредством СМДП было направлено 45,6 тыс. транзакций на сумму 16,2 млрд. тенге. В сравнении с мартом 2026 года количество полученных денежных переводов уменьшился на 1,3%, объем операций увеличился на 1,5%.

По объему полученных денег из-за рубежа лидируют: Россия – 3,8 млрд. тенге (доля от общей суммы – 23,6%), Соединенные Штаты Америки – 2,7 млрд. тенге (доля – 16,8%), Турция – 2,1 млрд. тенге (доля – 12,8%), Узбекистан – 1,6 млрд. тенге (доля – 10,1%), а также Германия – 1,3 млрд. тенге (доля – 8,2%).

В разрезе систем денежных переводов

Система	Кол-во(тыс. транзакций)	Доля от общего кол-ва, в %	Сумма (млн. тенге)	Доля от общей суммы, в %
Золотая Корона	17,52	38,4%	7 382,74	45,4%
Вестерн Юнион	17,17	37,7%	5 705,88	35,1%
MONEYGRAM	8,11	17,8%	2 909,33	17,9%
UPT	0,11	0,2%	37,82	0,2%
Иные системы денежных	2,68	5,9%	218,15	1,3%

переводов				
Общий итог	45,59	100,0%	16 253,92	100,0%

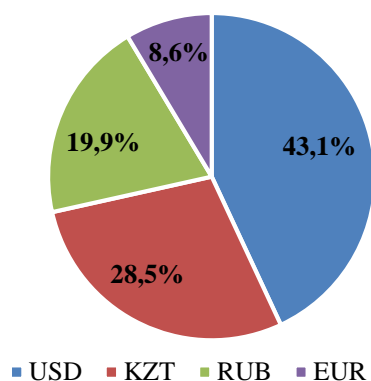
В разрезе стран

Страна	Кол-во (тыс. транзакций)	Доля от общего кол-ва, в %	Сумма (млн. тенге)	Доля от общей суммы, в %
Россия	14,37	31,5%	3 833,19	23,6%
Соединенные Штаты Америки	6,47	14,2%	2 723,99	16,8%
Турция	4,89	10,7%	2 082,37	12,8%
Узбекистан	2,15	4,7%	1 642,98	10,1%
Германия	7,04	15,4%	1 338,46	8,2%
Республика Корея	1,35	3,0%	721,54	4,4%
Кыргызстан	0,88	1,9%	595,88	3,7%
Грузия	0,90	2,0%	513,81	3,2%
Израиль	0,73	1,6%	245,62	1,5%
Азербайджан	0,38	0,8%	245,30	1,5%
Прочие	6,42	14,1%	2 310,61	14,2%
Общий итог	45,59	100,0%	16 253,77	100,0%

В разрезе валют

Основная доля полученных из-за рубежа переводов денег через СМДП проводилась в долларах США (доля от общего количества полученных переводов 43,1%, доля от общего объема полученных переводов 56,4%) и казахстанских тенге (28,5% и 22,2%, соответственно).

Доля от общего количества полученных переводов



Доля от общего объема полученных переводов

