

Объем переводов денег, отправленных через системы международных денежных переводов (далее - СМДП), в марте 2026 года составил 159,1 тыс. транзакций на сумму 51,2 млрд. тенге. По сравнению с февралем 2026 года наблюдается рост количества переводов на 20,4% и рост объема операций на 16,5%.

Банками Казахстана и АО «Казпочта» предоставляются своим клиентам услуги по переводам денег через такие системы, как Золотая корона, Western Union, MoneyGram, UPT и иные СМДП.

СМДП используются населением Казахстана как для проведения переводов на территории страны, так и для отправки/получения переводов денег за рубеж/из-за рубежа.

Доля переводов денег, проведенных в марте 2026 года на территории Казахстана, составляет 2,6% от общего количества и 3,6% от общей суммы переводов денег, отправленных посредством СМДП. Доля переводов денег, отправленных за рубеж, составляет 97,4% и 96,4% соответственно.

ТРАНСГРАНИЧНЫЕ ПЕРЕВОДЫ ДЕНЕГ

ПЕРЕВОДЫ ДЕНЕГ, ОТПРАВЛЕННЫЕ ЗА РУБЕЖ

В марте 2026 года за рубеж посредством СМДП было отправлено 154,9 тыс. транзакций на сумму 49,4 млрд. тенге. В сравнении с февралем 2026 года, количество отправленных денежных переводов увеличилось на 20,5%, объем операций увеличился на 16,8%.

По объему отправленных денег из Казахстана за рубеж лидируют: Россия – 22,4 млрд. тенге (доля от общей суммы – 45,3%), Турция – 8,6 млрд. тенге (доля – 17,4%), Узбекистан – 7,7 млрд. тенге (доля – 15,5%), Грузия – 3,0 млрд. тенге (доля – 6,2%), а также Кыргызстан – 1,8 млрд. тенге (доля – 3,6%).

В разрезе систем денежных переводов

Система	Кол-во (тыс. транзакций)	Доля от общего кол-ва, в %	Сумма (млн. тенге)	Доля от общей суммы, в %
Золотая Корона	142,38	91,9%	40 750,83	82,6%
Вестерн Юнион	7,28	4,7%	6 205,44	12,6%
MONEYGRAM	1,03	0,7%	1 133,27	2,3%
UPT	1,23	0,8%	874,71	1,8%
Иные системы денежных переводов	3,03	2,0%	390,84	0,8%
Общий итог	154,94	100,0%	49 355,07	100,0%

В разрезе стран

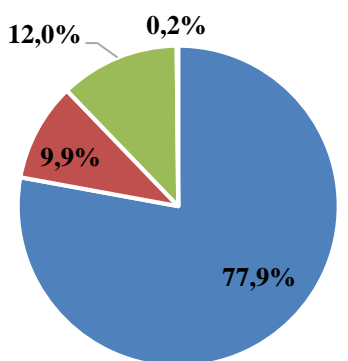
Страна	Кол-во (тыс. транзакций)	Доля от общего кол-ва, в %	Сумма (млн. тенге)	Доля от общей суммы, в %
Россия	112,36	72,5%	22 373,43	45,3%
Турция	16,03	10,3%	8 568,48	17,4%
Узбекистан	13,17	8,5%	7 669,21	15,5%

Грузия	1,51	1,0%	3 047,78	6,2%
Кыргызстан	3,16	2,0%	1 774,16	3,6%
Азербайджан	0,99	0,6%	1 096,57	2,2%
Армения	0,61	0,4%	1 052,33	2,1%
Китай	0,82	0,5%	1 045,50	2,1%
Республика Корея	1,16	0,8%	572,01	1,2%
Соединенные Штаты Америки	0,37	0,2%	375,13	0,8%
Прочие	4,76	3,1%	1 780,49	3,6%
Общий итог	154,94	100,0%	49 355,09	100,0%

В разрезе валют

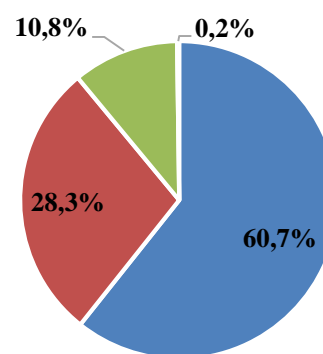
Основная доля отправленных переводов через СМДП проводилась в казахстанских тенге (доля от общего количества отправленных переводов 77,9%, доля от общего объема отправленных переводов 60,7%) и в долларах США (9,9% и 28,3%, соответственно).

Доля от общего количества отправленных переводов



■ KZT ■ USD ■ RUB ■ EUR

Доля от общего объема отправленных переводов



■ KZT ■ USD ■ RUB ■ EUR

ПЕРЕВОДЫ ДЕНЕГ, ПОЛУЧЕННЫЕ ИЗ-ЗА РУБЕЖА

В марте 2026 года в Казахстан из-за рубежа посредством СМДП было направлено 46,2 тыс. транзакций на сумму 16,0 млрд. тенге. В сравнении с февралем 2026 года количество полученных денежных переводов увеличился на 13,0%, объем операций на 3,9%.

По объему полученных денег из-за рубежа лидируют: Россия – 3,5 млрд. тенге (доля от общей суммы – 22,0%), Соединенные Штаты Америки – 2,8 млрд. тенге (доля – 17,6%), Турция – 2,2 млрд. тенге (доля – 13,8%), Узбекистан – 1,7 млрд. тенге (доля – 10,7%), а также Германия – 1,3 млрд. тенге (доля – 8,0%).

В разрезе систем денежных переводов

Система	Кол-во(тыс. транзакций)	Доля от общего кол-ва, в %	Сумма (млн. тенге)	Доля от общей суммы, в %
Золотая Корона	17,68	38,3%	7 216,02	45,1%
Вестерн Юнион	17,35	37,6%	5 579,19	34,8%
MONEYGRAM	8,26	17,9%	2 954,53	18,4%

УРТ	2,77	6,0%	222,45	1,4%
Иные системы денежных переводов	0,11	0,2%	44,57	0,3%
Общий итог	46,18	100,0%	16 016,75	100,0%

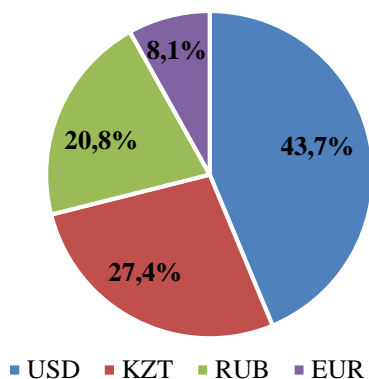
В разрезе стран

Страна	Кол-во (тыс. транзакций)	Доля от общего кол-ва, в %	Сумма (млн. тенге)	Доля от общей суммы, в %
Россия	14,70	31,8%	3 525,63	22,0%
Соединенные Штаты Америки	6,97	15,1%	2 826,01	17,6%
Турция	5,07	11,0%	2 210,53	13,8%
Узбекистан	2,21	4,8%	1 706,71	10,7%
Германия	6,59	14,3%	1 283,67	8,0%
Республика Корея	1,47	3,2%	757,36	4,7%
Грузия	0,95	2,1%	578,83	3,6%
Кыргызстан	0,84	1,8%	570,27	3,6%
Азербайджан	0,33	0,7%	221,62	1,4%
Франция	0,45	1,0%	189,53	1,2%
Прочие	6,61	14,3%	2 146,61	13,4%
Общий итог	46,18	100,0%	16 016,75	100,0%

В разрезе валют

Основная доля полученных из-за рубежа переводов денег через СМДП проводилась в долларах США (доля от общего количества полученных переводов 43,7%, доля от общего объема полученных переводов 57,6%) и казахстанских тенге (27,4% и 20,7%, соответственно).

Доля от общего количества полученных переводов



Доля от общего объема полученных переводов

