

Объем переводов денег, отправленных через системы международных денежных переводов (далее - СМДП), в феврале 2026 года составил 132,1 тыс. транзакций на сумму 43,9 млрд. тенге. По сравнению с январем 2026 года наблюдается рост количества переводов на 15,7% и рост объема операций на 12,7%.

Банками Казахстана и АО «Казпочта» предоставляются своим клиентам услуги по переводам денег через такие системы, как Золотая корона, Western Union, MoneyGram, UPT и иные СМДП.

СМДП используются населением Казахстана как для проведения переводов на территории страны, так и для отправки/получения переводов денег за рубеж/из-за рубежа.

Доля переводов денег, проведенных в феврале 2026 года на территории Казахстана, составляет 2,7% от общего количества и 3,8% от общей суммы переводов денег, отправленных посредством СМДП. Доля переводов денег, отправленных за рубеж, составляет 97,3% и 96,2% соответственно.

ТРАНСГРАНИЧНЫЕ ПЕРЕВОДЫ ДЕНЕГ

ПЕРЕВОДЫ ДЕНЕГ, ОТПРАВЛЕННЫЕ ЗА РУБЕЖ

В феврале 2026 года за рубеж посредством СМДП было отправлено 128,6 тыс. транзакций на сумму 42,2 млрд. тенге. В сравнении с январем 2026 года, количество отправленных денежных переводов увеличилось на 15,4%, объем операций увеличился на 11,5%.

По объему отправленных денег из Казахстана за рубеж лидируют: Россия – 19,4 млрд. тенге (доля от общей суммы – 45,9%), Турция – 7,6 млрд. тенге (доля – 18,0%), Узбекистан – 6,4 млрд. тенге (доля – 15,1%), Грузия – 2,8 млрд. тенге (доля – 6,7%), а также Кыргызстан – 1,3 млрд. тенге (доля – 3,0 %).

В разрезе систем денежных переводов

Система	Кол-во (тыс. транзакций)	Доля от общего кол-ва, в %	Сумма (млн. тенге)	Доля от общей суммы, в %
Золотая Корона	117,42	91,3%	34 608,36	81,9%
Вестерн Юнион	6,25	4,9%	5 354,58	12,7%
MONEYGRAM	0,88	0,7%	1 032,02	2,4%
UPT	1,05	0,8%	850,29	2,0%
Иные системы денежных переводов	3,00	2,3%	398,09	0,9%
Общий итог	128,60	100,0%	42 243,33	100,0%

В разрезе стран

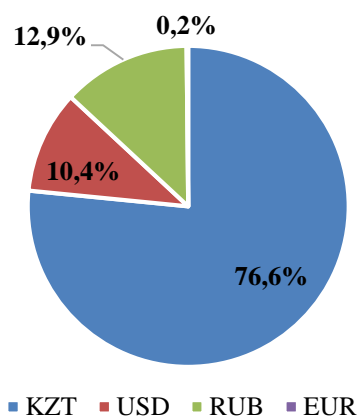
Страна	Кол-во (тыс. транзакций)	Доля от общего кол-ва, в %	Сумма (млн. тенге)	Доля от общей суммы, в %
Россия	92,27	71,7%	19 384,56	45,9%
Турция	14,17	11,0%	7 607,92	18,0%
Узбекистан	11,07	8,6%	6 360,39	15,1%

Грузия	1,37	1,1%	2 825,28	6,7%
Кыргызстан	2,52	2,0%	1 256,63	3,0%
Азербайджан	0,88	0,7%	988,65	2,3%
Армения	0,50	0,4%	894,32	2,1%
Китай	0,50	0,4%	711,83	1,7%
Республика Корея	0,87	0,7%	413,95	1,0%
Таджикистан	1,04	0,8%	303,93	0,7%
Прочие	3,42	2,7%	1 495,89	3,5%
Общий итог	128,60	100,0%	42 243,33	100,0%

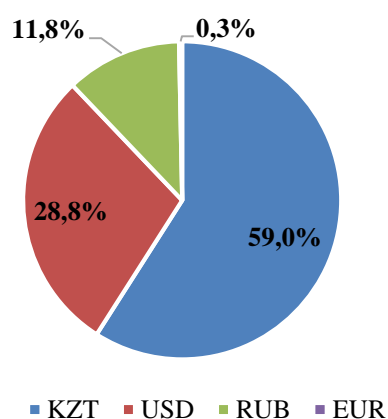
В разрезе валют

Основная доля отправленных переводов через СМДП проводилась в казахстанских тенге (доля от общего количества отправленных переводов 76,6%, долей от общего объема отправленных переводов 59,0%) и в долларах США (10,4 % и 28,8%, соответственно).

Доля от общего количества отправленных переводов



Доля от общего объема отправленных переводов



ПЕРЕВОДЫ ДЕНЕГ, ПОЛУЧЕННЫЕ ИЗ-ЗА РУБЕЖА

В феврале 2026 года в Казахстан из-за рубежа посредством СМДП было направлено 40,9 тыс. транзакций на сумму 15,4 млрд. тенге. В сравнении с январем 2026 года количество полученных денежных переводов увеличился на 2,5%, объем операций на 0,2%.

По объему полученных денег из-за рубежа лидируют: Россия – 3,6 млрд. тенге (доля от общей суммы – 23,6%), Соединенные Штаты Америки – 2,4 млрд. тенге (доля – 15,5%), Турция – 1,9 млрд. тенге (доля – 12,0%), Узбекистан – 1,7 млрд. тенге (доля – 10,9%), а также Германия – 1,2 млрд. тенге (доля – 7,6%).

В разрезе систем денежных переводов

Система	Кол-во(тыс. транзакций)	Доля от общего кол-ва, в %	Сумма (млн. тенге)	Доля от общей суммы, в %
Золотая Корона	16,26	39,8%	7 335,21	47,6%
Вестерн Юнион	15,22	37,2%	5 191,98	33,7%
MONEYGRAM	7,06	17,3%	2 652,75	17,2%
UPT	0,10	0,2%	40,67	0,3%

Иные системы денежных переводов	2,23	5,5%	202,06	1,3%
Общий итог	40,87	100,0%	15 422,67	100,0%

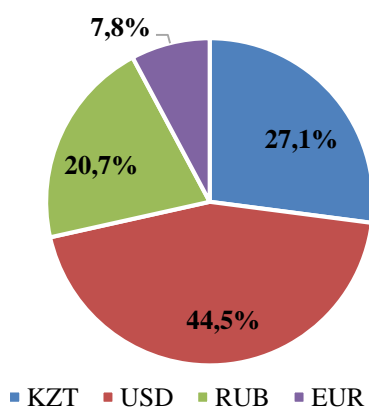
В разрезе стран

Страна	Кол-во (тыс. транзакций)	Доля от общего кол-ва, в %	Сумма (млн. тенге)	Доля от общей суммы, в %
Россия	12,83	31,4%	3 635,59	23,6%
Соединенные Штаты Америки	5,75	14,1%	2 397,59	15,5%
Турция	4,51	11,0%	1 857,73	12,0%
Узбекистан	2,21	5,4%	1 688,74	10,9%
Германия	5,71	14,0%	1 176,83	7,6%
Республика Корея	1,34	3,3%	864,94	5,6%
Кыргызстан	0,88	2,1%	668,78	4,3%
Грузия	0,96	2,3%	572,13	3,7%
Азербайджан	0,34	0,8%	255,31	1,7%
Израиль	0,66	1,6%	214,39	1,4%
Прочие	5,68	13,9%	2 090,64	13,6%
Общий итог	40,87	100,0%	15 422,67	100,0%

В разрезе валют

Основная доля полученных из-за рубежа переводов денег через СМДП проводилась в долларах США (доля от общего количества полученных переводов 44,5%, доля от общего объема полученных переводов 57,1%) и казахстанских тенге (27,1% и 20,5%, соответственно).

Доля от общего количества полученных переводов



Доля от общего объема полученных переводов

