

Халықаралық ақша аударымдарының жүйелері (бұдан әрі – ААЖ) арқылы жіберілген ақша аударымдарының көлемі 2016 жылдың қантар айында 21 807,8 млн. теңге сомадағы 146,6 мың транзакцияны құрады.

Қазақстанның банктері және «Қазпочта» АҚ өзінің клиенттеріне Золотая корона, Блиц, Western Union, Unistream, Faster, Contact, Дүниежүзілік почта одағының жүйесі, MoneyGram сияқты жүйелер және басқа жүйелері арқылы ақша аудару бойынша қызметтер көрсетеді.

ААЖ-ны Қазақстан халқы ел аумағында аударымдарды жүргізу және сол сияқты шетелге/шетелден ақша аударымдарын алу/жіберу үшін пайдаланады.

Қазақстан аумағында жүргізілген ақша аударымдарының үлесі ААЖ арқылы жіберілген ақша аударымдарының жалпы санының 20,5% және жалпы сомасының 7,3% құрайды. Шетелге жіберілген ақша аударымдарының үлесі тиісінше 79,5% и 92,7% құрайды.

ТРАНСШЕКАРАЛЫҚ АҚША АУДАРЫМДАРЫ

ШЕТЕЛГЕ ЖІБЕРІЛГЕН АҚША АУДАРЫМДАРЫ

2016 жылдың қантар айында шетелге ААЖ арқылы 20 208,9 млн. теңге сомаға 116,5 мың транзакция жіберілді.

Ақша аударымдарының жүйелері бойынша

Жүйе	Саны (мың транзакция)	Жалпы сандағы үлесі, %-бен	Сомасы (млн. теңге)	Жалпы сомадағы үлесі, %-бен
Золотая корона	46,1	39,5%	7 676,1	38,0%
Western Union	17,0	14,6%	5 363,0	26,5%
Юнистрим	8,2	7,0%	1 330,5	6,6%
Contact	6,6	5,7%	1 964,2	9,7%
Faster	11,9	10,2%	1 076,3	5,3%
InterBanking	0,04	0,03%	22,7	0,1%
MoneyGram	1,3	1,1%	371,7	1,8%
Анелик	0,01	0,01%	2,5	0,01%
Близко	0,01	0,004%	2,8	0,01%
Блиц	19,0	16,3%	1 808,9	9,0%
Лидер	0,4	0,3%	301,5	1,5%
Пошталық халықаралық аударымдар	0,01	0,01%	0,1	0,001%
Дүниежүзілік почта одағының жүйесі	6,0	5,1%	288,4	1,4%
Жалпы жиынтығы	116,5	100,0%	20 208,9	100,0%

Елдер бойынша

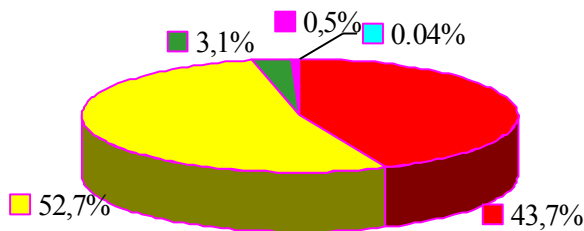
Ел	Саны (мың транзакция)	Жалпы сандағы үлесі, %-бен	Сомасы (млн. теңге)	Жалпы сомадағы үлесі, %-бен
Ресей Федерациясы	68,2	58,5%	8 669,9	42,9%
Өзбекстан	13,8	11,9%	1 725,6	8,5%
Қырғызстан	6,1	5,3%	882,4	4,4%
Украина	3,5	3,0%	537,9	2,7%
Түркия	1,8	1,5%	697,2	3,5%
Тәжікстан	2,4	2,0%	370,7	1,8%
Қытай	2,7	2,4%	3 192,8	15,8%
Әзербайжан	1,9	1,6%	450,5	2,2%

Грузия	0,9	0,8%	217,5	1,1%
Беларусь	0,9	0,8%	109,4	0,5%
Армения	0,5	0,4%	104,2	0,5%
Басқалары	13 813,0	11,9%	3 250,9	16,1%
Жалпы жиынтығы	116,5	100,0%	20 208,9	100,0%

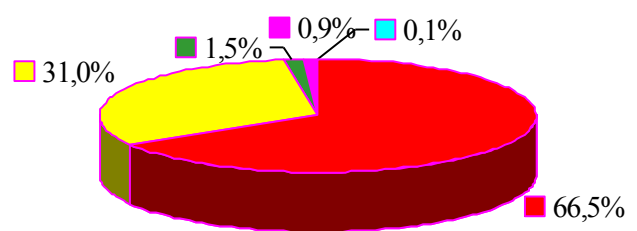
Валюталар бойынша

ААЖ арқылы жіберілген аударымдар негізгі үлесі АҚШ долларында жүзеге асырылды, үлесі саны бойынша 43,7% және сомасы бойынша 66,5% болды.

Жіберілген аударымдар жалпы санының үлесі



Жіберілген аударымдар жалпы көлемінің үлесі



■ USD ■ RUB ■ KZT ■ EUR ■ Басқалары

■ USD ■ RUB ■ KZT ■ EUR ■ Басқалары

ААЖ арқылы өткізілген аударымдар жалпы көлемінің жартысына жуығы Қазақстаннан Ресей Федерациясына жіберілгенінен (шетелге жіберілген аударымдардың жалпы санының 58,5% және жалпы көлемінің 42,9%) Ресей рублінің үлесі 31,0% болды.

ШЕТЕЛДЕН АЛЫНҒАН АҚША АУДАРЫМДАРЫ

2016 жылдың қантар айында Қазақстанға шетелден ААЖ арқылы 12 658,4 млн. теңге сомаға 72,6 мың. транзакциялар алынды.

Ақша аударымдарының жүйелері бойынша

Жүйе	Саны (мың транзакция)	Жалпы санындағы үлесі, %-бен	Сома (млн. теңге)	Жалпы сомадағы үлесі, %-пен
Золотая корона	24,4	33,7%	5 613,7	44,3%
Western Union	17,7	24,3%	2 908,3	23,0%
Юнистрим	3,8	5,2%	1 039,0	8,2%
Contact	1,5	2,1%	311,4	2,5%
Faster	5,4	7,5%	808,7	6,4%
MoneyGram	3,9	5,4%	737,4	5,8%
Близко	0,01	0,02%	2,2	0,02%
Блиц	8,5	11,7%	858,2	6,8%
Лидер	0,8	1,0%	191,4	1,5%
Пошталық халықаралық аударымдар	0,02	0,03%	1,0	0,01%
Дүниежүзілік почта одағының жүйесі	6,5	9,0%	187,2	1,5%
Жалпы жиынтығы	72,6	100,0%	12 658,4	100,0%

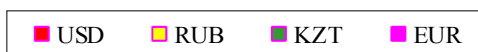
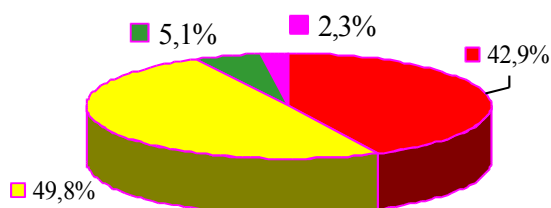
Елдер бойынша

Ел	Саны (мың транзакция)	Жалпы сандағы үлесі, %-бен	Сомасы (млн. теңге)	Жалпы сомадағы үлесі, %-бен
Ресей Федерациясы	40,7	56,1%	5 463,9	43,2%
Германия	6,1	8,4%	619,3	4,9%
Құрама Штаттар	3,5	4,8%	533,5	4,2%
Өзбекстан	2,4	3,2%	891,3	7,0%
Қырғызстан	1,9	2,7%	1 237,9	9,8%
Түркия	1,7	2,3%	341,6	2,7%
Украина	1,1	1,5%	127,7	1,0%
Корея	1,0	1,4%	328,1	2,6%
Біріккен Араб Әмірліктері	0,9	1,2%	204,2	1,6%
Тәжікстан	1,0	1,3%	364,4	2,9%
Басқалары	12,4	17,1	2 546,7	20,1%
Жалпы жиынтығы	72,6	100,0%	12 658,4	100,0%

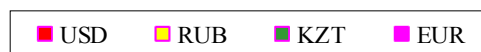
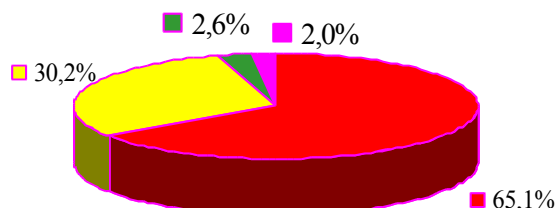
Валюталар бойынша

ААЖ арқылы шетелден алынған ақша аударымдарының негізгі үлесі Ресей рублімен (алынған аударымдардың жалпы санының 52,0% және жалпы сомасының 32,4%) және АҚШ долларымен (41,0% және 63,1%) жүргізілді.

Жіберілген аударымдардың жалпы санындағы үлесі



Жіберілген аударымдардың жалпы көлеміндегі үлесі



ҚАЗАҚСТАН АУМАҒЫНДАҒЫ АУДАРЫМДАР

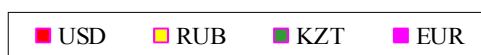
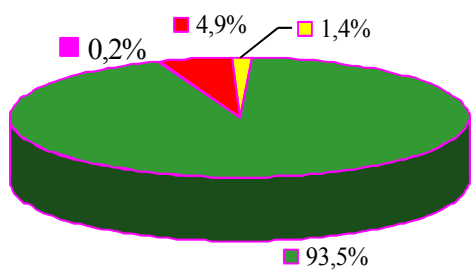
Қазақстан аумағында 2016 жылдың қаңтар айында 1 598,8 млн. теңге сомасына 30,1 мың транзакция жүргізілді.

Ақша аударымдарының жүйелері бойынша

Жүйе	Саны (мың транзакция)	Жалпы санындағы үлесі, %-бен	Сома (млн. теңге)	Жалпы сомадағы үлесі, %-пен
Золотая корона	0,7	2,3%	162,0	10,1%
Western Union	1,9	6,3%	393,5	24,6%
Юнистрим	0,1	0,2%	29,2	1,8%
Contact	0,2	0,8%	148,0	9,3%
Faster	5,7	19,0%	395,3	24,7%
Блиц	0,8	2,8%	123,9	7,7%
Банктік есепшот ашпай жедел аударымдар	0,2	0,7%	32,8	2,1%
Лидер	0,01	0,0%	30,4	1,9%
Пошталық аударымдар	20,4	67,9%	283,8	17,7%
Жалпы жиынтығы	30,1	100,0%	1 598,8	100,0%

Валюталар бойынша

Жіберілген аударымдардың жалпы санындағы үлесі



Жіберілген аударымдардың жалпы көлеміндегі үлесі

