

Объем переводов денег, отправленных через системы международных денежных переводов (далее - СДП), в январе 2018 года составил 186,2 тыс. транзакции на сумму 39 638,7 млн. тенге.

Банками Казахстана и АО «Казпочта» представляются своим клиентам услуги по переводам денег через такие системы, как Золотая корона, Western Union, Unistream, Лидер, Contact, Faster, MoneyGram, Близко и иные СДП.

СДП используются населением Казахстана как для проведения переводов на территории страны, так и для отправки/получения переводов денег за рубеж/из-за рубежа.

Доля переводов денег, проведенных в январе 2018 года на территории Казахстана, составляет 10,6% от общего количества и 9,9% от общей суммы переводов денег, отправленных посредством СДП. Доля переводов денег, отправленных за рубеж, составляет 89,4% и 90,1% соответственно.

ТРАНСГРАНИЧНЫЕ ПЕРЕВОДЫ ДЕНЕГ

ПЕРЕВОДЫ ДЕНЕГ, ОТПРАВЛЕННЫЕ ЗА РУБЕЖ

В январе 2018 года за рубеж посредством СДП было отправлено 166,6 тыс. транзакций на сумму 35 722,2 млн. тенге.

В разрезе систем денежных переводов

Система	Кол-во (тыс. транзакций)	Доля от общего кол-ва, в %	Сумма (млн. тенге)	Доля от общей суммы, в %
Золотая Корона	89,1	53,5%	19 336,9	54,1%
Western Union	20,8	12,5%	7 597,3	21,3%
FASTER	14,0	8,4%	1 663,9	4,7%
ЮНИСТРИМ	13,1	7,9%	3 126,7	8,8%
CONTACT	7,0	4,2%	1 721,4	4,8%
MONEYGRAM	1,6	1,0%	409,5	1,1%
ЛИДЕР	0,04	0,03%	2,6	0,01%
BLIZKO	0,002	0,001%	0,1	0,0002%
Иные системы денежных переводов	20,8	12,5%	1 863,8	5,2%
Общий итог	166,6	100,0%	35 722,2	100,0%

В разрезе стран

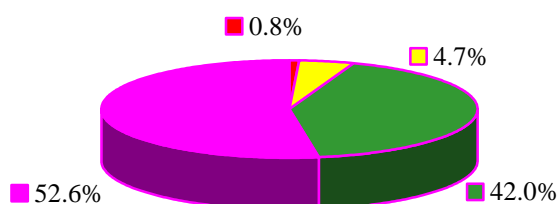
Страна	Кол-во (тыс. транзакций)	Доля от общего кол-ва, в %	Сумма (млн. тенге)	Доля от общей суммы, в %
Российская Федерация	78,4	47,1%	14 548,0	40,7%
Узбекистан	33,8	20,3%	3 708,3	10,4%
Кыргызстан	16,2	9,7%	3 876,3	10,9%
Турция	8,1	4,9%	3 126,7	8,8%
Таджикистан	5,8	3,5%	553,6	1,5%
Украина	5,2	3,1%	959,0	2,7%
Китай	4,7	2,9%	5 293,4	14,8%
Азербайджан	3,8	2,3%	816,0	2,3%
Грузия	1,5	0,9%	269,4	0,8%
Беларусь	1,5	0,9%	332,0	0,9%

Прочие	7,5	4,5%	2 239,6	6,3%
Общий итог	166,6	100,0%	35 722,2	100,0%

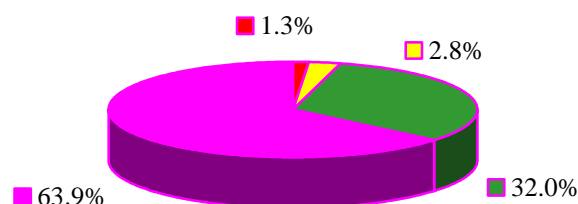
В разрезе валют

Основная доля отправленных переводов через СДП проводилась в долларах США (доля от общего количества отправленных переводов 52,6%, доля от общего объема отправленных переводов 63,9%) и российских рублях (доля от общего количества отправленных переводов 42,0%, доля от общего объема отправленных переводов 32,0%).

Доля от общего количества отправленных переводов



Доля от общего объема отправленных переводов



■ EUR ■ KZT ■ RUB ■ USD

■ EUR ■ KZT ■ RUB ■ USD

ПЕРЕВОДЫ ДЕНЕГ, ПОЛУЧЕННЫЕ ИЗ-ЗА РУБЕЖА

В январе 2018 года в Казахстан из-за рубежа посредством СДП было направлено 93,6 тыс. транзакций на сумму 18 708,9 млн. тенге.

В разрезе систем денежных переводов

Система	Кол-во (тыс. транзакций)	Доля от общего кол-ва, в %	Сумма (млн. тенге)	Доля от общей суммы, в %
Золотая Корона	38,5	41,1%	8 733,9	46,7%
Western Union	27,6	29,5%	5 084,4	27,2%
FASTER	7,5	8,0%	1 228,1	6,6%
MONEYGRAM	7,2	7,7%	1 637,2	8,8%
ЮНИСТРИМ	3,9	4,1%	1 112,2	5,9%
CONTACT	2,8	3,0%	666,5	3,6%
ЛИДЕР	0,2	0,2%	32,2	0,2%
BLIZKO	0,1	0,1%	9,3	0,05%
Иные системы денежных переводов	5,8	6,2%	205,2	1,1%
Общий итог	93,6	100,0%	18 708,9	100,0%

В разрезе стран

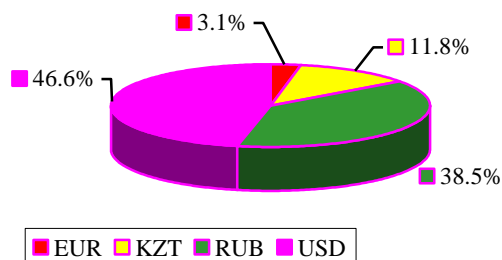
Страна	Кол-во (тыс. транзакций)	Доля от общего кол-ва, в %	Сумма (млн. тенге)	Доля от общей суммы, в %
Российская Федерация	46,1	49,2%	7 688,2	41,1%
Корея, Республика	7,9	8,4%	3 020,4	16,1%
Германия	7,7	8,2%	735,6	3,9%
Соединенные Штаты	5,1	5,4%	757,9	4,1%

Кыргызстан	4,8	5,2%	1 948,4	10,4%
Узбекистан	4,4	4,8%	1 475,3	7,9%
Турция	3,7	4,0%	568,9	3,0%
Украина	1,2	1,3%	136,6	0,7%
Объединенные Арабские Эмираты	1,2	1,3%	222,1	1,2%
Таджикистан	1,2	1,3%	352,8	1,9%
Прочие	10,2	10,9%	1 802,8	9,6%
Общий итог	93,6	100,0%	18 708,9	100,0%

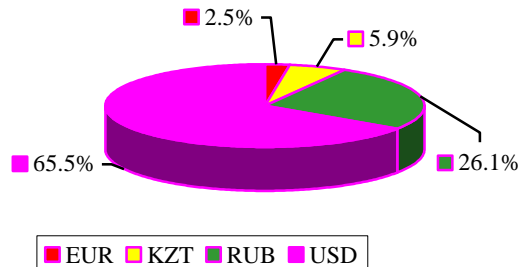
В разрезе валют

Основная доля полученных из-за рубежа переводов денег через СДП проводилась в долларах США (доля от общего количества полученных переводов 46,6%, доля от общего объема полученных переводов 65,5%) и российских рублях (38,5% и 26,1% соответственно)

Доля от общего количества полученных переводов



Доля от общего объема полученных переводов



ПЕРЕВОДЫ НА ТЕРРИТОРИИ КАЗАХСТАНА

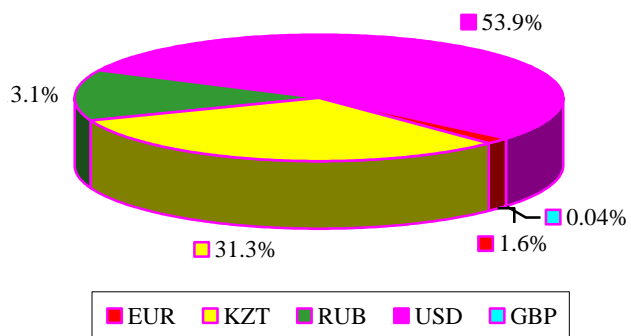
На территории Казахстана в январе 2018 года было проведено 19,7 тыс. транзакций на сумму 3 916,6 млн. тенге.

В разрезе систем денежных переводов

Система	Кол-во (тыс. транзакций)	Доля от общего кол-ва, в %	Сумма (млн. тенге)	Доля от общей суммы, в %
Золотая Корона	10,8	54,9%	1 819,5	46,5%
FASTER	3,8	19,5%	318,3	8,1%
Western Union	1,0	5,1%	396,0	10,1%
ЮНИСТРИМ	0,3	1,5%	65,7	1,7%
CONTACT	0,13	0,7%	74,0	1,9%
ЛИДЕР	0,1	0,6%	22,4	0,6%
MONEYGRAM	0,01	0,1%	2,5	0,1%
Иные системы денежных переводов	3,5	17,6%	1 218,1	31,1%
Общий итог	19,7	100,0%	3 916,6	100,0%

В разрезе валют

Доля от общего количества отправленных переводов



Доля от общего объема отправленных переводов

