

Объем переводов денег, отправленных через системы международных денежных переводов (далее - СМДП), в августе 2024 года составил 189,8 тыс. транзакций на сумму 79,6 млрд. тенге. По сравнению с июлем 2024 года наблюдается снижение количества переводов на 8,5% и снижение объема операций на 5,6%.

Банками Казахстана и АО «Казпочта» предоставляются своим клиентам услуги по переводам денег через такие системы, как Золотая корона, Western Union, MoneyGram и иные СМДП.

СМДП используются населением Казахстана как для проведения переводов на территории страны, так и для отправки/получения переводов денег за рубеж/из-за рубежа.

Доля переводов денег, проведенных в августе 2024 года на территории Казахстана, составляет 3,3% от общего количества и 2,9% от общей суммы переводов денег, отправленных посредством СМДП. Доля переводов денег, отправленных за рубеж, составляет 96,7% и 97,1% соответственно.

## ТРАНСГРАНИЧНЫЕ ПЕРЕВОДЫ ДЕНЕГ

### ПЕРЕВОДЫ ДЕНЕГ, ОТПРАВЛЕННЫЕ ЗА РУБЕЖ

В августе 2024 года за рубеж посредством СМДП было отправлено 183,4 тыс. транзакций на сумму 77,3 млрд. тенге. В сравнении с июлем 2024 года, количество отправленных денежных переводов снизилось на 8,7%, объем операций снизился на 5,7%.

По объему отправленных денег из Казахстана за рубеж лидируют: Узбекистан – 30,0 млрд. тенге (доля от общей суммы – 38,8%), Россия – 19,0 млрд. тенге (доля 24,6%), Турция – 13,2 млрд. тенге (доля – 17,1%), Грузия – 4,3 млрд. тенге (доля – 5,5%), а также Кыргызстан – 3,0 млрд. тенге (доля – 3,8%).

#### *В разрезе систем денежных переводов*

Система	Кол-во (тыс. транзакций)	Доля от общего кол-ва, в %	Сумма (млн. тенге)	Доля от общей суммы, в %
Золотая Корона	167,14	91,1%	66 762,35	86,4%
Вестерн Юнион	10,23	5,6%	7 126,72	9,2%
MONEYGRAM	1,55	0,8%	1 618,36	2,1%
Иные системы денежных переводов	4,53	2,5%	1 754,78	2,3%
<b>Общий итог</b>	<b>183,45</b>	<b>100,0%</b>	<b>77 262,21</b>	<b>100,0%</b>

#### *В разрезе стран*

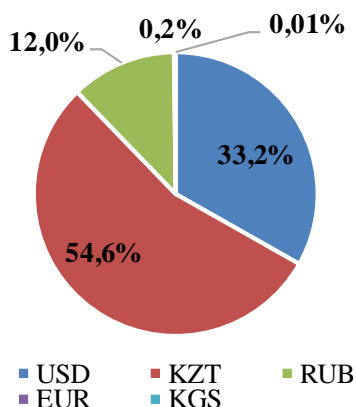
Страна	Кол-во (тыс. транзакций)	Доля от общего кол-ва, в %	Сумма (млн. тенге)	Доля от общей суммы, в %
Узбекистан	54,62	29,8%	29 970,58	38,8%
Россия	86,11	46,9%	19 019,65	24,6%
Турция	22,90	12,5%	13 218,77	17,1%
Грузия	2,27	1,2%	4 259,78	5,5%

Кыргызстан	6,09	3,3%	2 954,58	3,8%
Китай	2,15	1,2%	2 833,47	3,7%
Армения	0,72	0,4%	1 036,92	1,3%
Азербайджан	1,25	0,7%	999,19	1,3%
Таджикистан	2,55	1,4%	702,07	0,9%
Украина	1,03	0,6%	422,59	0,5%
Прочие	3,77	2,1%	1 844,61	2,4%
<b>Общий итог</b>	<b>183,45</b>	<b>100,0%</b>	<b>77 262,21</b>	<b>100,0%</b>

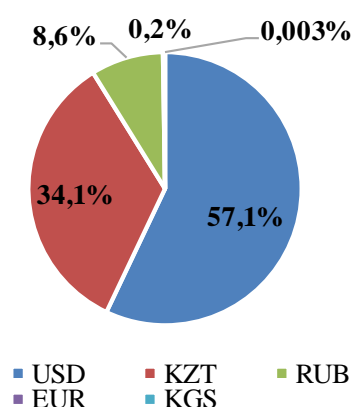
### ***В разрезе валют***

Основная доля отправленных переводов через СМДП проводилась в долларах США (доля от общего количества отправленных переводов 33,2%, доля от общего объема отправленных переводов 57,1%) и в казахстанских тенге (54,6% и 34,1%, соответственно).

Доля от общего количества отправленных переводов



Доля от общего объема отправленных переводов



### **ПЕРЕВОДЫ ДЕНЕГ, ПОЛУЧЕННЫЕ ИЗ-ЗА РУБЕЖА**

В августе 2024 года в Казахстан из-за рубежа посредством СМДП было направлено 59,5 тыс. транзакций на сумму 20,0 млрд. тенге. В сравнении с июлем 2024 года количество полученных денежных переводов снизилось на 11,2%, объем операций снизился на 7,6%.

По объему полученных денег из-за рубежа лидируют: Россия – 5,1 млрд. тенге (доля от общей суммы – 25,6%), Соединенные Штаты Америки – 2,8 млрд. тенге (доля – 14,2%), Республика Корея – 2,1 млрд. тенге (доля – 10,6%), Узбекистан – 1,9 млрд. тенге (доля – 9,7%), а также Турция – 1,85 млрд. тенге (доля – 9,3%).

### ***В разрезе систем денежных переводов***

Система	Кол-во (тыс. транзакций)	Доля от общего кол-ва, в %	Сумма (млн. тенге)	Доля от общей суммы, в %
Золотая Корона	28,54	48,0%	10 331,30	51,7%
Вестерн Юнион	18,48	31,1%	6 045,14	30,3%
MONEYGRAM	9,16	15,4%	3 270,71	16,4%

Иные системы денежных переводов	3,31	5,6%	336,21	1,7%
<b>Общий итог</b>	<b>59,48</b>	<b>100,0%</b>	<b>19 983,36</b>	<b>100,0%</b>

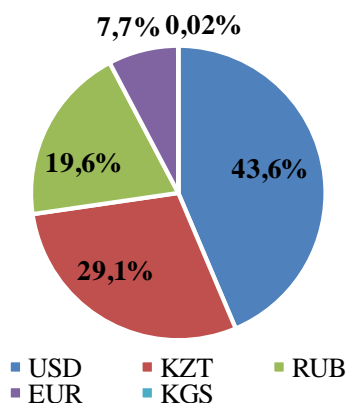
### *В разрезе стран*

Страна	Кол-во (тыс. транзакций)	Доля от общего кол-ва, в %	Сумма (млн. тенге)	Доля от общей суммы, в %
Россия	22,38	37,6%	5 115,21	25,6%
США	7,53	12,7%	2 844,69	14,2%
Республика Корея	3,45	5,8%	2 126,87	10,6%
Узбекистан	3,05	5,1%	1 941,74	9,7%
Турция	5,12	8,6%	1 854,93	9,3%
Германия	7,40	12,4%	1 571,37	7,9%
Кыргызстан	1,33	2,2%	821,20	4,1%
Грузия	0,70	1,2%	585,09	2,9%
Азербайджан	0,42	0,7%	328,82	1,6%
Израиль	0,77	1,3%	252,58	1,3%
Прочие	7,34	12,3%	2 540,86	12,7%
<b>Общий итог</b>	<b>59,48</b>	<b>100,0%</b>	<b>19 983,36</b>	<b>100,0%</b>

### *В разрезе валют*

Основная доля полученных из-за рубежа переводов денег через СМДП проводилась в долларах США (доля от общего количества полученных переводов 43,6%, доля от общего объема полученных переводов 60,7%) и казахстанских тенге (29,1% и 18,7%, соответственно).

Доля от общего количества полученных переводов



Доля от общего объема полученных переводов

