

Объем переводов денег, отправленных через системы международных денежных переводов (далее - СМДП), в июле 2024 года составил 207,5 тыс. транзакций на сумму 84,3 млрд. тенге. По сравнению с июнем 2024 года наблюдается рост количества переводов на 0,5% и рост объема операций на 12%.

Банками Казахстана и АО «Казпочта» предоставляются своим клиентам услуги по переводам денег через такие системы, как Золотая корона, Western Union, MoneyGram и иные СМДП.

СМДП используются населением Казахстана как для проведения переводов на территории страны, так и для отправки/получения переводов денег за рубеж/из-за рубежа.

Доля переводов денег, проведенных в июле 2024 года на территории Казахстана, составляет 3,1% от общего количества и 2,8% от общей суммы переводов денег, отправленных посредством СМДП. Доля переводов денег, отправленных за рубеж, составляет 96,9% и 97,2% соответственно.

## ТРАНСГРАНИЧНЫЕ ПЕРЕВОДЫ ДЕНЕГ

### ПЕРЕВОДЫ ДЕНЕГ, ОТПРАВЛЕННЫЕ ЗА РУБЕЖ

В июле 2024 года за рубеж посредством СМДП было отправлено 201,0 тыс. транзакций на сумму 81,9 млрд. тенге. В сравнении с июнем 2024 года, количество отправленных денежных переводов выросло на 0,3%, объем операций вырос на 12,2%.

По объему отправленных денег из Казахстана за рубеж лидируют: Узбекистан – 34,2 млрд. тенге (доля от общей суммы – 41,7%), Россия – 19,8 млрд. тенге (доля 24,2%), Турция – 11,7 млрд. тенге (доля – 14,3%), Грузия – 5,0 млрд. тенге (доля – 6,1%), а также Кыргызстан – 3,2 млрд. тенге (доля – 3,9%).

#### *В разрезе систем денежных переводов*

Система	Кол-во (тыс. транзакций)	Доля от общего кол-ва, в %	Сумма (млн. тенге)	Доля от общей суммы, в %
Золотая Корона	186,67	92,9%	73 186,92	89,3%
Вестерн Юнион	8,83	4,4%	5 787,30	7,1%
MONEYGRAM	1,59	0,8%	1 496,93	1,8%
Иные системы денежных переводов	3,90	1,9%	1 444,41	1,8%
<b>Общий итог</b>	<b>200,99</b>	<b>100,0%</b>	<b>81 915,56</b>	<b>100,0%</b>

#### *В разрезе стран*

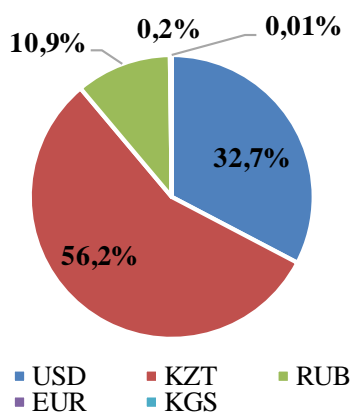
Страна	Кол-во (тыс. транзакций)	Доля от общего кол-ва, в %	Сумма (млн. тенге)	Доля от общей суммы, в %
Узбекистан	64,42	32,1%	34 186,05	41,7%
Россия	92,78	46,2%	19 806,40	24,2%
Турция	22,52	11,2%	11 714,53	14,3%
Грузия	2,70	1,3%	4 990,34	6,1%
Кыргызстан	6,22	3,1%	3 235,49	3,9%

Китай	2,09	1,0%	2 735,72	3,3%
Азербайджан	1,40	0,7%	1 110,35	1,4%
Армения	0,78	0,4%	1 065,21	1,3%
Таджикистан	2,90	1,4%	714,86	0,9%
Республика Корея	0,63	0,3%	465,46	0,6%
Прочие	4,55	2,3%	1 891,15	2,3%
<b>Общий итог</b>	<b>200,99</b>	<b>100,0%</b>	<b>81 915,56</b>	<b>100,0%</b>

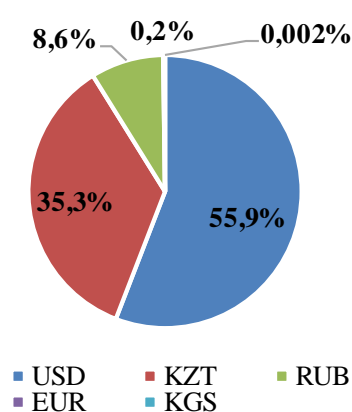
### ***В разрезе валют***

Основная доля отправленных переводов через СМДП проводилась в долларах США (доля от общего количества отправленных переводов 32,7%, доля от общего объема отправленных переводов 55,9%) и в казахстанских тенге (56,2% и 35,3%, соответственно).

**Доля от общего количества отправленных переводов**



**Доля от общего объема отправленных переводов**



### **ПЕРЕВОДЫ ДЕНЕГ, ПОЛУЧЕННЫЕ ИЗ-ЗА РУБЕЖА**

В июле 2024 года в Казахстан из-за рубежа посредством СМДП было направлено 67,0 тыс. транзакций на сумму 21,6 млрд. тенге. В сравнении с июнем 2024 года количество полученных денежных переводов выросло на 5%, объем операций вырос на 12%.

По объему полученных денег из-за рубежа лидируют: Россия – 5,8 млрд. тенге (доля от общей суммы – 26,9%), Соединенные Штаты Америки – 2,8 млрд. тенге (доля – 13,2%), Республика Корея – 2,4 млрд. тенге (доля – 11,1%), Узбекистан – 2,2 млрд. тенге (доля – 10,3%), а также Турция – 1,8 млрд. тенге (доля – 8,2%).

### ***В разрезе систем денежных переводов***

Система	Кол-во (тыс. транзакций)	Доля от общего кол-ва, в %	Сумма (млн. тенге)	Доля от общей суммы, в %
Золотая Корона	34,42	51,4%	11 976,57	55,4%
Вестерн Юнион	19,50	29,1%	6 003,51	27,7%
MONEYGRAM	9,63	14,4%	3 345,41	15,5%
Иные системы денежных переводов	3,47	5,2%	310,51	1,4%

<b>Общий итог</b>	<b>67,02</b>	<b>100,0%</b>	<b>21 636,00</b>	<b>100,0%</b>
-------------------	--------------	---------------	------------------	---------------

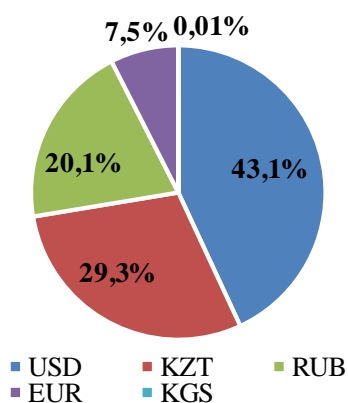
### *В разрезе стран*

Страна	Кол-во (тыс. транзакций)	Доля от общего кол-ва, в %	Сумма (млн. тенге)	Доля от общей суммы, в %
Россия	26,39	39,4%	5 822,26	26,9%
США	7,59	11,3%	2 849,19	13,2%
Республика Корея	3,97	5,9%	2 407,99	11,1%
Узбекистан	3,69	5,5%	2 226,29	10,3%
Турция	5,52	8,2%	1 769,49	8,2%
Германия	7,87	11,7%	1 593,68	7,4%
Кыргызстан	1,53	2,3%	990,74	4,6%
Грузия	0,87	1,3%	572,87	2,6%
Азербайджан	0,54	0,8%	491,18	2,3%
Франция	0,68	1,0%	265,83	1,2%
Прочие	8,38	12,5%	2 646,46	12,2%
<b>Общий итог</b>	<b>67,02</b>	<b>100,0%</b>	<b>21 636,00</b>	<b>100,0%</b>

### *В разрезе валют*

Основная доля полученных из-за рубежа переводов денег через СМДП проводилась в долларах США (доля от общего количества полученных переводов 43,1%, доля от общего объема полученных переводов 60,7%) и казахстанских тенге (29,3% и 18,2%, соответственно).

Доля от общего количества полученных переводов



Доля от общего объема полученных переводов

