

Объем переводов денег, отправленных через системы международных денежных переводов (далее - СМДП), в июне 2024 года составил 206,5 тыс. транзакций на сумму 75,3 млрд. тенге. По сравнению с маем 2024 года наблюдается снижение количества переводов на 6,2% и снижение объема операций на 0,6%.

Банками Казахстана и АО «Казпочта» предоставляются своим клиентам услуги по переводам денег через такие системы, как Золотая корона, Western Union, MoneyGram и иные СМДП.

СМДП используются населением Казахстана как для проведения переводов на территории страны, так и для отправки/получения переводов денег за рубеж/из-за рубежа.

Доля переводов денег, проведенных в июне 2024 года на территории Казахстана, составляет 3% от общего количества и 3% от общей суммы переводов денег, отправленных посредством СМДП. Доля переводов денег, отправленных за рубеж, составляет 97% и 97% соответственно.

ТРАНСГРАНИЧНЫЕ ПЕРЕВОДЫ ДЕНЕГ

ПЕРЕВОДЫ ДЕНЕГ, ОТПРАВЛЕННЫЕ ЗА РУБЕЖ

В июне 2024 года за рубеж посредством СМДП было отправлено 200,35 тыс. транзакций на сумму 73,0 млрд. тенге. В сравнении с маем 2024 года, количество отправленных денежных переводов снизилось на 7,2%, объем операций снизился на 1,1%.

По объему отправленных денег из Казахстана за рубеж лидируют: Узбекистан – 28,7 млрд. тенге (доля от общей суммы – 39,3%), Россия – 19,6 млрд. тенге (доля 26,9%), Турция – 10,6 млрд. тенге (доля – 14,5%), Грузия – 4,9 млрд. тенге (доля – 6,7%), а также Кыргызстан – 2,6 млрд. тенге (доля – 3,6%).

В разрезе систем денежных переводов

Система	Кол-во (тыс. транзакций)	Доля от общего кол-ва, в %	Сумма (млн. тенге)	Доля от общей суммы, в %
Золотая Корона	186,66	93,2%	65 692,42	90,0%
Вестерн Юнион	8,35	4,2%	4 947,16	6,8%
MONEYGRAM	1,43	0,7%	1 138,22	1,6%
Иные системы денежных переводов	3,91	2,0%	1 246,85	1,7%
Общий итог	200,35	100,0%	73 024,66	100,0%

В разрезе стран

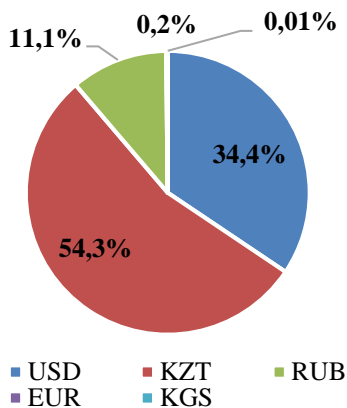
Страна	Кол-во (тыс. транзакций)	Доля от общего кол-ва, в %	Сумма (млн. тенге)	Доля от общей суммы, в %
Узбекистан	58,37	29,1%	28 669,84	39,3%
Россия	98,29	49,1%	19 632,11	26,9%
Турция	23,51	11,7%	10 621,54	14,5%
Грузия	2,60	1,3%	4 887,32	6,7%
Кыргызстан	6,14	3,1%	2 647,95	3,6%

Китай	1,64	0,8%	2 145,88	2,9%
Азербайджан	1,34	0,7%	884,32	1,2%
Армения	0,63	0,3%	740,07	1,0%
Таджикистан	2,94	1,5%	653,27	0,9%
Республика Корея	0,54	0,3%	389,29	0,5%
Прочие	4,35	2,2%	1 753,07	2,4%
Общий итог	200,35	100,0%	73 024,66	100,0%

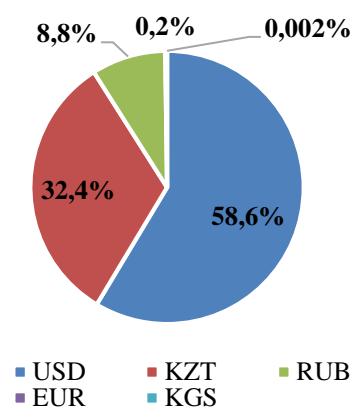
В разрезе валют

Основная доля отправленных переводов через СМДП проводилась в долларах США (доля от общего количества отправленных переводов 34,4%, доля от общего объема отправленных переводов 58,6%) и в казахстанских тенге (54,3% и 32,4%, соответственно).

Доля от общего количества отправленных переводов



Доля от общего объема отправленных переводов



ПЕРЕВОДЫ ДЕНЕГ, ПОЛУЧЕННЫЕ ИЗ-ЗА РУБЕЖА

В июне 2024 года в Казахстан из-за рубежа посредством СМДП было направлено 63,8 тыс. транзакций на сумму 19,3 млрд. тенге. В сравнении с маем 2024 года количество полученных денежных переводов уменьшилось на 13,9%, объем операций уменьшился на 6,2%.

По объему полученных денег из-за рубежа лидируют: Россия – 5,3 млрд. тенге (доля от общей суммы – 27,6%), Соединенные Штаты Америки – 2,6 млрд. тенге (доля – 13,6%), Республика Корея – 2,3 млрд. тенге (доля – 11,9%), Узбекистан – 1,9 млрд. тенге (доля – 10,0%), а также Турция – 1,5 млрд. тенге (доля – 7,9%).

В разрезе систем денежных переводов

Система	Кол-во (тыс. транзакций)	Доля от общего кол-ва, в %	Сумма (млн. тенге)	Доля от общей суммы, в %
Золотая Корона	33,12	51,9%	10 659,20	55,2%
Вестерн Юнион	18,48	28,9%	5 549,96	28,7%
MONEYGRAM	8,71	13,6%	2 774,05	14,4%
Иные системы денежных переводов	3,54	5,5%	336,90	1,7%

Общий итог	63,85	100,0%	19 320,11	100,0%
-------------------	--------------	---------------	------------------	---------------

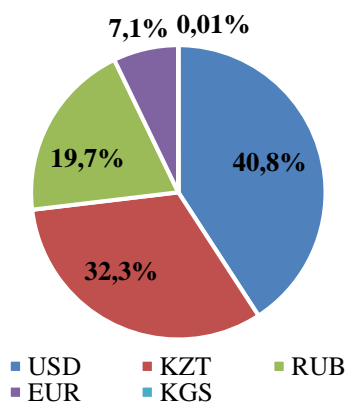
В разрезе стран

Страна	Кол-во (тыс. транзакций)	Доля от общего кол-ва, в %	Сумма (млн. тенге)	Доля от общей суммы, в %
Россия	25,93	40,6%	5 329,22	27,6%
США	7,33	11,5%	2 632,79	13,6%
Республика Корея	3,85	6,0%	2 291,91	11,9%
Узбекистан	3,33	5,2%	1 937,68	10,0%
Турция	4,80	7,5%	1 526,52	7,9%
Германия	7,48	11,7%	1 442,46	7,5%
Кыргызстан	1,45	2,3%	828,65	4,3%
Азербайджан	0,54	0,8%	457,22	2,4%
Грузия	0,66	1,0%	381,30	2,0%
Израиль	0,79	1,2%	230,22	1,2%
Прочие	7,69	12,0%	2 262,13	11,7%
Общий итог	63,85	100,0%	19 320,11	100,0%

В разрезе валют

Основная доля полученных из-за рубежа переводов денег через СМДП проводилась в долларах США (доля от общего количества полученных переводов 40,8%, доля от общего объема полученных переводов 57,9%) и казахстанских тенге (32,3% и 22,3%, соответственно).

Доля от общего количества полученных переводов



Доля от общего объема полученных переводов

