

2024 жылдың ақпан айында Халықаралық ақша аударымдарының жүйелері (бұдан әрі – ХААЖ) арқылы 60,6 млрд. теңгеге 191,1 мың ақша аударымдары жіберілген. 2024 жылдың қаңтар айымен салыстырғанда ақша аударымдарының саны 17,4%-ға өссе, көлемі 12,3%-ға өсті.

Қазақстанның банктері және «Қазпочта» АҚ өзінің клиенттеріне Золотая корона, Western Union, Contact, MoneyGram, сияқты жүйелер және басқа жүйелері арқылы ақша аудару бойынша қызметтер көрсетеді.

ХААЖ-ны Қазақстан халқы ел аумағында аударымдарды жүргізу және сол сияқты шетелге/шетелден ақша аударымдарын алу/жіберу үшін пайдаланады.

2024 жылдың ақпанында Қазақстан аумағында жүргізілген ақша аударымдарының үлесі ХААЖ арқылы жіберілген ақша аударымдарының жалпы санының 1,5% және жалпы сомасының 2,2% құрайды. Шетелге жіберілген ақша аударымдарының үлесі тиісінше 98,5% және 97,8% құрайды.

## ТРАНСШЕКАРАЛЫҚ АҚША АУДАРЫМДАРЫ

### ШЕТЕЛГЕ ЖІБЕРІЛГЕН АҚША АУДАРЫМДАРЫ

2024 жылдың ақпанында шетелге ХААЖ арқылы 59,3 млрд. теңге сомаға 188,3 мың транзакция жіберілді. 2024 жылдың қаңтар айымен салыстырғанда жіберілген ақша аударымдарының саны 17,2%-ға көбейсе, көлемі 12,9%-ға көбейді.

Қазақстаннан шетелге жіберілген ақша көлемі бойынша алдыңғы қатарда келесі елдер: Ресей – 20,9 млрд. теңге (жалпы соманың үлесі – 35,2%), Түркия – 16,4 млрд. теңге (үлесі – 27,7%), Өзбекстан – 9,7 млрд. теңге (үлесі – 16,4%), Грузия – 4,8 млрд. теңге (үлесі – 8,1%), сондай-ақ Қырғызстан – 2,2 млрд. теңге (үлесі – 3,7%).

### *Ақша аударымдарының жүйелері бойынша*

Жүйе	Саны (мың транзакция)	Жалпы сандағы үлесі, %- бен	Сомасы (млн. теңге)	Жалпы сомадағы үлесі, %-бен
Золотая Корона	167,74	89,1%	49 731,30	83,9%
CONTACT	7,00	3,7%	4 782,80	8,1%
Вестерн Юнион	4,88	2,6%	2 699,44	4,6%
MONEYGRAM	1,40	0,7%	1 146,98	1,9%
Басқа ақша аудару жүйелері	7,25	3,9%	914,74	1,5%
<b>Жалпы жиынтығы</b>	<b>188,27</b>	<b>100,0%</b>	<b>59 275,25</b>	<b>100,0%</b>

### *Елдер бойынша*

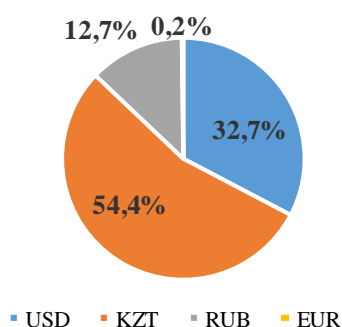
Ел	Саны (мың транзакция)	Жалпы сандағы үлесі, %- бен	Сомасы (млн. теңге)	Жалпы сомадағы үлесі, %-бен
Ресей	107,69	57,2%	20 878,27	35,2%
Түркия	28,19	15,0%	16 419,01	27,7%
Өзбекстан	31,00	16,5%	9 696,73	16,4%
Грузия	2,68	1,4%	4 800,26	8,1%
Қырғызстан	5,96	3,2%	2 166,18	3,7%
Әзірбайжан	1,30	0,7%	840,54	1,4%
Тәжікстан	5,07	2,7%	765,59	1,3%

Қытай	0,59	0,3%	745,24	1,3%
Армения	0,50	0,3%	665,38	1,1%
Корея Республикасы	0,61	0,3%	449,17	0,8%
Басқалары	4,70	2,5%	1 848,89	3,1%
<b>Жалпы жиынтығы</b>	<b>188,27</b>	<b>100,0%</b>	<b>59 275,25</b>	<b>100,0%</b>

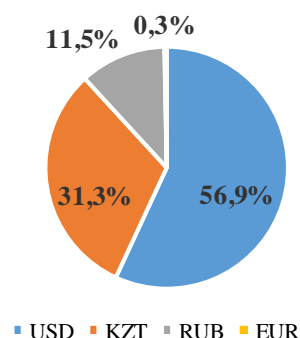
### **Валюталар бойынша**

ХААЖ арқылы шетелге жіберілген аударымдардың негізгі үлесі АҚШ долларымен (жіберілген аударымдардың жалпы санындағы үлесі 32,7%, жіберілген аударымдардың жалпы көлеміндегі үлесі 56,9%) және қазақстандық теңгеде (тиісінше 54,4% және 31,3%) жүргізілді.

**Жіберілген аударымдар жалпы санының үлесі**



**Жіберілген аударымдар жалпы көлемінің үлесі**



### **ШЕТЕЛДЕН АЛЫНҒАН АҚША АУДАРЫМДАРЫ**

2024 жылдың ақпан айында Қазақстанға шетелден ХААЖ арқылы 19,2 млрд. теңге сомаға 72,4 мың ақша аударымдары жүргізілді. 2024 жылдың қаңтар айымен салыстырғанда шетелден түскен ақша аударымдарының саны 1,6%-ға өссе, көлемі 7,0%-ға азайды.

Шетелден түскен ақша аударымдарының көлемі бойынша алдыңғы қатардағы елдер: Ресей – 5,7 млрд. теңге (жалпы соманың үлесі – 29,6%), Америка Құрама Штаттары – 2,3 млрд. теңге (үлесі – 12,1%), Корея Республикасы – 1,9 млрд. теңге (үлесі – 10,3%), Өзбекстан – 1,7 млрд. теңге (үлесі – 9,0%), сондай-ақ Түркия- 1,4 млрд. теңге (үлесі – 7,5%).

### **Ақша аударымдарының жүйелері бойынша**

Жүйе	Саны (мың транзакция)	Жалпы санындағы үлесі, %-бен	Сома (млн. теңге)	Жалпы сомадағы үлесі, %-бен
Золотая Корона	33,51	46,3%	9 875,88	51,5%
Вестерн Юнион	19,22	26,5%	5 056,06	26,4%
MONEYGRAM	9,07	12,5%	2 678,52	14,0%
CONTACT	4,10	5,7%	945,68	4,9%
Басқа ақша аудару жүйелері	6,50	9,0%	625,14	3,3%
<b>Жалпы жиынтығы</b>	<b>72,39</b>	<b>100,0%</b>	<b>19 181,28</b>	<b>100,0%</b>

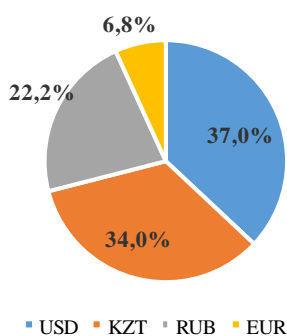
### **Елдер бойынша**

Ел	Саны (мың транзакция)	Жалпы сандағы үлесі, %- бен	Сомасы (млн. теңге)	Жалпы сомадағы үлесі, %-бен
Ресей	32,15	44,4%	5 678,26	29,6%
Америка Құрама Штаттары	7,64	10,6%	2 326,03	12,1%
Корея Республикасы	3,37	4,6%	1 980,50	10,3%
Өзбекстан	4,09	5,7%	1 726,64	9,0%
Түркия	4,64	6,4%	1 448,06	7,5%
Германия	7,91	10,9%	1 261,53	6,6%
Қырғызстан	1,81	2,5%	994,73	5,2%
Әзірбайжан	0,56	0,8%	510,18	2,7%
Грузия	0,75	1,0%	499,52	2,6%
Ирак	0,35	0,5%	245,33	1,3%
Басқалары	9,12	12,6%	2 510,49	13,1%
<b>Жалпы жиынтығы</b>	<b>72,39</b>	<b>100,0%</b>	<b>19 181,28</b>	<b>100,0%</b>

### Валюталар бойынша

ХААЖ арқылы шетелден алынған ақша аударымдарының негізгі үлесі АҚШ долларымен (алынған аударымдардың жалпы санының 37,0% және жалпы сомасының 55,2%) және қазақстандық теңге (тиісінше 34,0% және 24,9%) жүргізілді.

Жіберілген аударымдардың  
жалпы санындағы үлесі



Жіберілген аударымдардың  
жалпы көлеміндегі үлесі

