

**2006 жылғы 1 қаңтардағы Қазақстан Республикасының бағалы
қағаздар рыногының ағымдағы жағдайы**

Институционалдық инфрақұрылым

Қазақстан Республикасының бағалы қағаздар рыногының институтционалдық инфрақұрылымының жағдайы 2005 жылдың 4 тоқсанында тұрақты болды. Есепті кезеңде болған елеусіз сандық өзгеріске брокер-дилерлер санының 1 ұйымға артуы болып табылады. Сонымен қатар, инвестициялық портфельді басқаруды жүзеге асыратын ұйымдардың өсуі жалғасуда, бұл бірінші кезекте инвестициялық қорлардың пайда болуымен байланысты.

| | 2005 жылғы 1 қаңтар | 2005 жылғы 1 сәуір | 2006 жылғы 1шілде | 2006 жылғы 1 қазан | 2006 жылғы 1 қаңтар |
|--|------------------------|-----------------------|-------------------------|--------------------------|---------------------------|
| Брокерлер – дилерлердің барлығы оның ішінде: | | | | | |
| Всего брокеры–дилеры в том числе: | 57 | 59 | 61 | 62 | 62 |
| банктер | 24 | 24 | 24 | 24 | 25 |
| банки | | | | | |
| оның ішінде I санатты | 22 | 22 | 22 | 22 | 22 |
| из них I категории | | | | | |
| банктік емес ұйымдар | 33 | 35 | 37 | 38 | 37 |
| небанковские организации | | | | | |
| оның ішінде I санатты | 27 | 28 | 30 | 30 | 29 |
| из них I категории | | | | | |
| Тіркеушілер | 18 | 18 | 18 | 18 | 18 |
| Регистраторы | | | | | |
| Кастодиандар | 10 | 10 | 11 | 11 | 11 |
| Кастодианы | | | | | |
| ЖЗҚ-ның зейнетақы активтерін инвестициялық басқарушылар | 10 | 10 | 10 | 10 | 10 |
| Инвестиционные управляющие пенсионными активами НПФ | | | | | |
| Инвестициялық портфельді басқарушылар | 14 | 18 | 19 | 25 | 28 |
| Управляющие инвестиционным портфелем | | | | | |
| ӨРҰ | 2 | 2 | 2 | 2 | 2 |
| СРО | | | | | |
| Трансфер-агенттер Трансфер-агенты | 0 | 0 | 0 | 0 | 0 |

Брокерлер-дилерлер

2005 жылы брокерлік және дилерлік қызметті жүзеге асыруға 6 лицензия берілді, оның ішінде номиналды ұстаушы ретінде клиенттердің шоттарын жүргізу құқығымен 3 лицензия ("NOMAD FINANCE" АҚ, "Бірінші Брокерлік Үй" АҚ, "ДЕРБЕС СЕКЬЮРИТИЗ" АҚ), клиенттердің шоттарын

жүргізу құқығынсыз – 2 лицензия (АЛЬФА ТРАСТ" "ЗАИБЖАҰ "АҚ-на, "ОРДА - Капитал" басқарушы компаниясы АҚ-на), шоттардың құқығынсыз жүргізу дилерлік қызметті жүзеге асыруға 1 лицензия берілді ("Қазақстанның тұрғын үй құрылыс жинақ банкі" АҚ).

Бағалы қағаздар рыногы бойынша заңнамамен белгіленген талаптарды сақтамағаны үшін бағалы қағаздар рыногында номиналды ұстаушы ретінде клиенттердің шоттарын жүргізу құқығымен брокерлік және дилерлік қызметті жүзеге асыруға "Наурыз Секьюритиз Қазақстан" АҚ-на берілген лицензия қайтарып алынды.

(млн. тенге)

| Брокерлер-дилерлер бойынша қаржы көрсеткіштері | 2005 жылғы 1 қаңтар | 2005 жылғы 1 сәуір | 2005 жылғы 1 шілде | 2005 жылғы 1 қазан | 2005 жылғы 1 қаңтар | 2005 жылғы өзгеріс (%) |
|--|---------------------|--------------------|--------------------|--------------------|---------------------|------------------------|
| Жиынтық активтер, оның ішінде: | 2 661 379 | 2 924 609 | 3 349 905 | 3 684 632 | 4 502 637 | 69,18 |
| екінші деңгейдегі банктер | 2 646 181 | 2 908 244 | 3 331 077 | 3 662 188 | 4 469 481 | 68,90 |
| банктік емес ұйымдар | 5 248 | 3 460 | 3 647 | 4 172 | 11 781 | 124,49 |
| ИПБ | 5 518 | 6 393 | 7 788 | 10 045 | 12 691 | 129,99 |
| ЗАИБЖАҰ | 4 432 | 6 512 | 7 393 | 8 227 | 8 684 | 95,94 |
| Міндеттемелер оның ішінде: | 2 392 494 | 2 640 667 | 3 014 147 | 3 302 009 | 4 059 838 | 69,69 |
| екінші деңгейдегі банктер | 2 387 752 | 2 637 354 | 3 010 200 | 3 295 714 | 4 043 594 | 69,35 |
| банктік емес ұйымдар | 1 916 | 526 | 508 | 1 636 | 9 225 | 381,47 |
| ИПБ | 2 767 | 2 691 | 3 315 | 4 526 | 6 911 | 149,77 |
| ЗАИБЖАҰ | 59 | 96 | 124 | 133 | 108 | 83,05 |
| Меншікті капитал оның ішінде: | 268 885 | 283 942 | 335 758 | 382 623 | 442 799 | 64,68 |
| екінші деңгейдегі банктер | 258 429 | 270 890 | 320 877 | 366 474 | 425 887 | 64,80 |
| банктік емес ұйымдар | 3 332 | 2 934 | 3 139 | 2 536 | 2 556 | -23,29 |
| ИПБ | 2 751 | 3 702 | 4 473 | 5 519 | 5 780 | 110,11 |
| ЗАИБЖАҰ | 4 373 | 6 416 | 7 269 | 8 094 | 8 576 | 96,11 |
| жарғылық капитал, оның ішінде: | 149 211 | 151 806 | 169 559 | 196 933 | 237 508 | 59,36 |
| екінші деңгейдегі банктер | 143 770 | 145 440 | 162 754 | 189 761 | 230 508 | 60,33 |
| банктік емес ұйымдар | 1 887 | 1 646 | 1 892 | 1 263 | 1 166 | -38,21 |
| ИПБ | 1 354 | 1 940 | 2 133 | 3 129 | 3 324 | 145,49 |
| ЗАИБЖАҰ | 2 200 | 2 780 | 2 780 | 2 780 | 2 780 | 26,36 |

Келтірілген кестеден көрініп отырғандай, брокерлер-дилерлер бойынша жиынтық активтер 2005 жылы 69,18%-ке өсе отырып, 2006 жылғы

1 қаңтарда 4 502 637 млн. теңгені құрады, жиынтық міндеттемелер - 4 059 838 млн. теңге (69,69%), меншікті капитал - 442 799 млн. теңге (64,68%).

Тіркеушілер

2005 жылы бағалы қағаздарды ұстаушылар тізілімін жүргізу жөніндегі қызметті жүзеге асыратын ұйымдардың жалпы санында өзгерістер болған жоқ.

(млн. теңге)

| Тіркеушілер бойынша қаржылық көрсеткіштер | 2005 жылғы 1 қаңтар | 2005 жылғы 1 сәуір | 2005 жылғы 1 шілде | 2005 жылғы 1 қазан | 2006 жылғы 1 қаңтар | 2005 жыл тоқсан ішіндегі өзгеруі |
|---|---------------------|--------------------|--------------------|--------------------|---------------------|----------------------------------|
| Жиынтық активтер | 1 097 | 1 194 | 1 242 | 1 244 | 1 718 | 56,6 |
| Міндеттемелер | 18 | 79 | 74 | 76 | 436 | 18,2 есе |
| Меншікті капитал оның ішінде | 1 079 | 1 115 | 1 168 | 1 168 | 1 282 | 18,8 |
| Жарғылық капитал | 834 | 912 | 1 028 | 1 002 | 1 106 | 32,6 |

Келтіріп отырған кестеден көріп отырғанымыздай, тіркеушілер бойынша жиынтық активтер 2005 жылы 56,6%-ке өсе отырып, 2006 жылғы 1 қаңтарда 1 718 млн. теңге болды, меншікті капитал -1 282 млн. теңге (18,8%), міндеттемелер 436 млн. теңге немесе 18,2 есеге өсті.

Кастодиандар

2006 жылғы 1 қаңтардағы жағдай бойынша кастодиндық қызметті жүзеге асыратын банктердің жалпы саны 11 болды. 2005 жылы «Альянс-Банк» АҚ-на кастодиндық қызметті жүзеге асыруға лицензия берілді.

Зейнетақы активтерін инвестициялық басқаруды жүзеге асыратын ұйымдар

Есепті кезеңде зейнетақы активтерін инвестициялық басқаруды жүзеге асыратын ұйымдардың жапы санында өзгеріс болған жоқ, 2006 жылы 1 қаңтарда жинақтаушы зейнетақы қорларының зейнетақы активтерін инвестициялық басқаруды 10 ұйым жүзеге асырды, олардың ішінде 3 жинақтаушы зейнетақы қорында зейнетақы активтерін дербес басқаруға лицензиясы болды («МЖЗҚ» Жинақтаушы Зейнетақы Қоры» АҚ және «Қазақстан Халық Банкі ЖЗҚ» АҚ, БТА Құрмет-Қазақстан ЖЗҚ» АҚ).

(млн. тенге)

| ЗАИБЖАҰ бойынша қаржылық көрсеткіштері | 2005 жылғы 1 қаңтар | 2005 жылғы 1 сәуір | 2005 жылғы 1 шілде | 2005 жылғы 1 қазан | 2005 жылғы 1 қаңтар | 2005 жылғы өзгеріс (%) |
|--|---------------------|--------------------|--------------------|--------------------|---------------------|------------------------|
| Жиынтық активтер | 2 620 | 3 139 | 3369 | 3 611 | 3 923 | 49,73 |
| Міндеттемелер | 49 | 45 | 27 | 27 | 19 | -61,22 |
| Меншікті капитал | 2 571 | 3 094 | 3342 | 3 584 | 3 904 | 51,85 |
| Жарғылық капитал | 1 630 | 1 630 | 1 630 | 1 630 | 1 630 | 0 |

Зейнетақы активтерін инвестициялық басқару жөніндегі қызметті жүзеге асыратын ұйымдар саны өзгеріссіз қалған кезде, 2006 жылғы 1 қаңтардан бастап активтердің 1 303 млн. теңгеге (49,73%), ал меншікті капиталдың 1 333 млн. теңгеге (51,85%) айтарлықтай өсуі байқалды.

Инвестициялық портфельді басқарушылар

2005 жылы инвестициялық портфельді басқаруға 14 лицензия берілді ("NOMAD FINANCE" АҚ, "Бірінші Брокерлік ҰЙ" АҚ, "Фондовый сервис" АҚ, "Halyk Finance" АҚ, "KG Securities" АҚ, «ДЕРБЕС СЕКЬЮРИТИЗ" АҚ, "ОРДА - Капитал" басқарушы компаниясы» АҚ, «SUN" инвестициялық портфельді басқарушы компаниясы» АҚ, "ЗЕРЕ" басқарушы компаниясы АҚ, "Дельта-инвест" басқарушы компаниясы» АҚ, "Казкоммерц Секьюритиз" АҚ», "Тор Оптима Қазақстан" тәуекелді инвестициялау акционерлік инвестициялық қоры» АҚ, "GLOTUR INVEST" АҚ, "Greenwich Capital Management" қаржылық компаниясы» АҚ). 2006 жылғы 1 қаңтардағы жағдай бойынша инвестициялық портфельді басқаруды жүзеге асыратын ұйым саны 28 болды.

(млн. тенге)

| ИПБ бойынша қаржы көрсеткіштері | 2005 жылғы 1 қаңтар | 2005 жылғы 1 сәуір | 2005 жылғы 1 шілде | 2005 жылғы 1 қазан | 2005 жылғы 1 қаңтар | 2005 жылғы өзгеріс (%) |
|---|---------------------|--------------------|--------------------|--------------------|---------------------|------------------------|
| Жиынтық активтер оның ішінде | 7 521 | 8 965 | 10 528 | 13 181 | 16 402 | 118,08 |
| Бағалы қағаздар рыногында кәсіби қызмет түрлерін қосып атқара алмайтын және брокерлік-дилерлік қызметті жүзеге асыруға лицензиясы бар ИПБ | 5 606 | 6 488 | 7 876 | 10 324 | 13 244 | 136,25 |
| Осы қызмет түрлерін зейнетақы активтерін инвестициялық басқарумен қатар жүргізе алатын ИПБ | 1 915 | 2 477 | 2 652 | 2 857 | 3158 | 64,91 |

| | | | | | | |
|---|--------------|--------------|--------------|--------------|--------------|---------------|
| Міндеттемелер, оның ішінде | 2 812 | 2 734 | 3 337 | 4 549 | 7 029 | 149,96 |
| Бағалы қағаздар рыногында кәсіби қызмет түрлерін қосып атқара алмайтын және брокерлік-дилерлік қызметті жүзеге асыруға лицензиясы бар ИПБ | 2 767 | 2 693 | 3 315 | 4 526 | 7 014 | 153,49 |
| Осы қызмет түрлерін зейнетақы активтерін инвестициялық басқарумен қатар жүргізе алатын ИПБ | 45 | 41 | 22 | 23 | 15 | -66,67 |
| Меншікті капитал, оның ішінде | 4 709 | 6 231 | 7 191 | 8 632 | 9 373 | 99,04 |
| Бағалы қағаздар рыногында кәсіби қызмет түрлерін қосып атқара алмайтын және брокерлік-дилерлік қызметті жүзеге асыруға лицензиясы бар ИПБ | 2 839 | 3 795 | 4 561 | 5 798 | 6 229 | 119,41 |
| Осы қызмет түрлерін зейнетақы активтерін инвестициялық басқарумен қатар жүргізе алатын ИПБ | 1870 | 2436 | 2 630 | 2 834 | 3 144 | 68,13 |

2006 жылғы 1 қаңтардағы жағдай бойынша инвестициялық портфельді басқарушы активтердің жиынтық баланстық құны жыл басынан бастап 2006 жылғы 1 қаңтар аралығында 8 881 млн. теңге (2,18 есе) өсіп, 16 402 млн. теңге болды. Осыған ұқсас кезеңде меншікті капиталдың өсуі 4 664 млн. теңге немесе 99,04% болды.

Бағалы қағаздар рыногындағы жұмыс үшін мамандарды дайындау

2006 жылғы 1 қаңтардағы жағдай бойынша Қазақстанда біреуі уәкілетті органның рұқсатымен бірінші және екінші санаттар бойынша мамандар дайындайтын және үшеуі – бірінші, екінші және үшінші санаттар бойынша мамандар дайындайтын төрт оқу орталығы жұмыс істейді.

2005 жылғы 4 тоқсан ішінде барлығы 268 маман аттестациядан өтті және біліктілік куәліктерін алды, оның ішінде:

- I санат бойынша – 118 маман;
- II санат бойынша – 103 маман;
- III санат бойынша – 47 маман.

**Эмитенттер және қаржы құралдары
Акциялар шығарылымдары**

**Акциялар шығарылымдары және шығарылымдар күшінің
жойылғандығы туралы деректер**

| | 2005 жылғы 1 тоқсанға | 2005 жылғы 2 тоқсанға | 2005 жылғы 3 тоқсанға | 2005 жылғы 4 тоқсанға |
|--|--------------------------|--------------------------|--------------------------|--------------------------|
| Тіркелген шығарылымдар | 99 | 132 | 112 | 124 |
| Шығарылымдар және орналастыру қорытындылары туралы бекітілген есептер | 74 | 105 | 104 | 106 |
| Күші жойылған шығарылымдар | 124 | 179 | 121 | 123 |

Агенттік 4 тоқсанда 124 акция шығарылымын тіркеді, акциялар шығарылымы мен орналастыру қорытындылары туралы 106 есеп бекітілді, сондай-ақ 123 акция шығарылымы жойылды.

**Қолданыстағы акция шығарылымдары бар акционерлік қоғамдар саны
туралы деректер**

| | 2005 жылғы 1 қаңтар | 2005 жылғы 1 сәуір | 2005 жылғы 1 шілде | 2005 жылғы 1 қазан | 2006 жылғы 1 қаңтар |
|------------------------------------|------------------------|-----------------------|-----------------------|-----------------------|------------------------|
| Акция шығарылымдарын ың саны | 3 154 | 2 829 | 2 654 | 2 550 | 2 484 |
| Акционерлік қоғамдар саны | 3 071 | 2 554 | 2 414 | 2 346 | 2 300 |

Осылайша, акциялардың қолданыстағы шығарылымдарының жалпы саны 2006 жылғы 1 қаңтарда - 2 484-ті құрады, бұл ретте қолданыстағы шығарылымдары бар акционерлік қоғамдардың саны осы күні 2 300 болды.

2006 жылғы 1 қаңтардағы жағдай бойынша ашық халықтық акционерлік қоғамның мәртебесі 16 қазақстандық акционерлік қоғамға берілді

Мемлекеттік емес облигациялардың шығарылымы

2005 жылғы 4 тоқсанда Агенттік жалпы көлемі 58 400 млн. теңге мемлекеттік емес облигацияның 16 шығарылымын, оның ішінде 4 ипотекалық шығарылымды тіркеді.

**Мемлекеттік емес облигациялардың
тіркелген шығарылымдары туралы деректер**

| | 2005 жылғы 1 тоқсанда | 2005 жылғы 2 тоқсанда | 2005 жылғы 3 тоқсанда | 2005 жылғы 4 тоқсанда |
|---|--------------------------|--------------------------|--------------------------|--------------------------|
| Шығарылымдар саны | 7 | 17 | 15 | 16 |
| Шығарылымдардың көлемі, млн. теңге | 33 000 | 72 130 | 93 750 | 58 400 |

2005 жылғы 4 тоқсанда жиынтық номиналды құны 40 724 млн. теңге облигациялар шығарылымының орналасу нәтижелері туралы 10 есеп бекітілді.

2005 жылғы 4 тоқсанда 2 135 млн. теңге сомаға облигацияларды өтеу туралы 5 есеп бекітілді.

**Мемлекеттік емес облигациялардың
қолданыстағы шығарылымдары туралы деректер**

| | (млн. теңге) | | | | |
|---------------------------------------|---------------------------|--------------------------|-----------------------|-----------------------|------------------------|
| | 2005 жылғы 1 қаңтар | 2005 жылғы 1 сәуір | 2005 жылғы 1 шілде | 2005 жылғы 1 қазан | 2006 жылғы 1 қаңтар |
| Шығарылымдар саны | 109 | 116 | 131 | 146 | 157 |
| Шығарылымдардың көлемі, млн. теңге | 404 752 | 437 752 | 503 882 | 597 632 | 632 456 |

2006 жылғы 1 қаңтардағы жағдай бойынша жиынтық номиналды құны 632 456 миллион теңге қолданыстағы облигация шығарылымдарының саны 157 болды, оның ішінде “В” санаты бойынша 7 облигация шығарылымы және 138 шығарылым “А” санаты бойынша KASE ресми тізіміне енгізілген.

Тіркелген пайлар шығарылымы туралы деректер

| | 2005 жылғы 1 тоқсанда | 2005 жылғы 2 тоқсанда | 2005 жылғы 3 тоқсанда | 2005 жылғы 4 тоқсанда |
|--|--------------------------|--------------------------|--------------------------|--------------------------|
| Шығарылым тіркелді | 4 | 15 | 15 | 9 |
| Шығарылым және орналастыру қорытындысы туралы есеп бекітілді | 2 | 4 | 8 | 12 |
| Қолданыстағы шығарылымдар | 6 | 21 | 36 | 45 |

2005 жылғы 4 тоқсанда 9 пай шығарылымы тіркелді, пайлар шығарылымы мен орналастыру нәтижелері туралы 12 есеп бекітілді, осындай тәсілмен 2006 жылғы 1 қаңтардағы жағдай бойынша 45 пай шығарылымы қолданыста.

Биржалық бағалы қағаздар² рыногының негізгі көрсеткіштері

Бұрынғыдай, Қазақстандағы қор рыногы жағдайының негізгі индикаторы болып 2006 жылғы 1 қаңтардағы – бір қор биржасы - KASE ұсынған ұйымдастырылған рыногы болып табылады.

Есепті кезеңде бағалы қағаздары “А” ресми тізімдері бойынша KASE сауда-саттығына жіберілген қазақстандық эмитенттер санының өсуі жалғасуда.

KASE-ге айналысқа жіберілген бағалы қағаздар шығарылымының негізгі үлес салмағы “В” санаты бойынша (19,57%) болғанда, “А” санаты бойынша (80,43%) бағалы қағаздардың шығарылымы бойынша келеді. 2006 жылғы 1 қаңтардағы жағдай бойынша “А” санаты бойынша KASE ресми тізіміне енгізілген корпоративтік облигация және акция шығарылымының саны 138 және 51 болғанда, “В” санаты бойынша тиісінше 7 және 39 шығарылым болды.

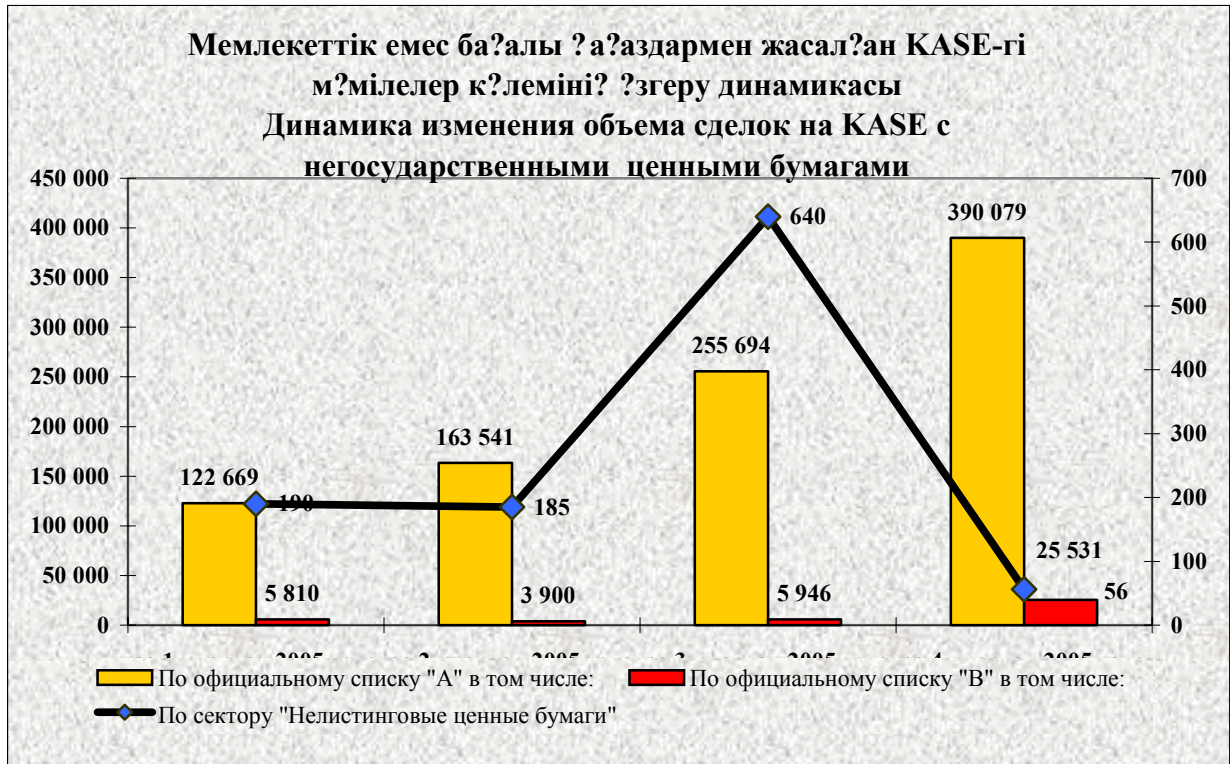
KASE-гі сауда-саттыққа жіберілген бағалы қағаздар Ценные бумаги, допущенные к торгам на KASE

| | 2005 жылғы 1 қаңтар | | 2005 жылғы 1 сәуір | | 2005 жылғы 1 шілде | | 2005 жылғы 1 қазан | | 2005 жылғы 1 қаңтар | |
|-----------------|---------------------|-----------------|--------------------|-----------------|--------------------|-----------------|--------------------|-----------------|---------------------|-----------------|
| | Шығ. саны | Эмитенттер саны | Шығ. саны | Эмитенттер саны | Шығ. саны | Эмитенттер саны | Шығ. саны | Эмитенттер саны | Шығ. саны | Эмитенттер саны |
| "А" | 132 | 49 | | | | | | | | |
| листингі «В» | 42 | 32 | 140 | 47 | 162 | 55 | 170 | 71 | 189 | 81 |
| листингі | | | 45 | 32 | 45 | 35 | 44 | 35 | 46 | 37 |
| Жиынтығы | 174 | 81 | 185 | 79 | 207 | 90 | 214 | 106 | 235 | 118 |

**Мемлекеттік емес бағалы қағаздармен жасалатын KASE-гі
мәмілелердің көлемі**

(млн. теңге)

| | 2005 жылғы 1 тоқсан үшін | 2005 жылғы 2 тоқсан үшін | 2005 жылғы 3 тоқсан үшін | 2005 жылғы 4 тоқсан үшін |
|--|---|---|---|---|
| "А" ресми тізімі бойынша оның ішінде: | 122 669 | 163 541 | 255 694 | 390 079 |
| <i>бастапқы орналастырулар:</i> | <i>2 416</i> | <i>2 545</i> | <i>2348</i> | <i>9 308</i> |
| – акциялар бойынша | 0 | 1775 | 2348 | 4 286 |
| – облигациялар бойынша | 2 416 | 770 | 0 | 5 022 |
| <i>қайталама айналыс:</i> | <i>49 523</i> | <i>66 743</i> | <i>100 245</i> | <i>106 180</i> |
| – акциялар бойынша | 9 455 | 26 207 | 33 703 | 39 804 |
| – облигациялар бойынша | 40 068 | 40 536 | 66 542 | 66 376 |
| <i>"repo" мәмілелері:</i> | <i>70 730</i> | <i>94 253</i> | <i>153 101</i> | <i>274 591</i> |
| – акциялар бойынша | 34 106 | 37 223 | 63 661 | 108 483 |
| – облигациялар бойынша | 36 624 | 57 030 | 89 440 | 166 108 |
| "В" ресми тізімі бойынша оның ішінде: | 5 810 | 3 900 | 5 956 | 25 531 |
| <i>бастапқы орналастырулар:</i> | <i>0</i> | <i>0</i> | <i>0</i> | <i>0</i> |
| – акциялар бойынша | 0 | 0 | 0 | 0 |
| – облигациялар бойынша | 0 | 0 | 0 | 0 |
| <i>қайталама айналыс:</i> | <i>3 193</i> | <i>1 053</i> | <i>3 804</i> | <i>15 885</i> |
| – акциялар бойынша | 1 109 | 785 | 2 736 | 12 365 |
| – облигациялар бойынша | 2 084 | 268 | 1 068 | 3 520 |
| <i>"repo" мәмілелері:</i> | <i>2 617</i> | <i>2 847</i> | <i>2 152</i> | <i>9 646</i> |
| – акциялар бойынша | 2 544 | 2712 | 1 761 | 9 449 |
| – облигациялар бойынша | 73 | 135 | 391 | 197 |
| "Листингтік емес бағалы қағаздар" секторы бойынша | 190 | 185 | 640 | 56 |
| Жиынтығы | 128 669 | 167 626 | 262 290 | 415 666 |



Келтірілген деректерден көріп отырғанымыздай, ұйымдасқан бағалы қағаздар рыногында мемлекеттік емес бағалы қағаздармен жасалған мәмілелер көлемінің өсу тенденциясы байқалады. KASE-де жасалған мәмілелердің негізгі үлес салмағы (95,66%) бұрынғыша "А" санатының ресми тізімі бойынша KASE-дегі сауда-саттыққа жіберілген мемлекеттік емес бағалы қағаздар үлесіне тиеді. Осы дерек бағалы қағаздар рыногы негізгі инвесторларының активтері - ЖЗҚ-ның, банктердің және сақтандыру (қайта сақтандыру) ұйымдарының "А" санаты бойынша KASE ресми тізіміне енгізілген эмитенттердің бағалы қағаздарына орналастыруға жататындығының нәтижесі болып табылады.

Мемлекеттік бағалы қағаздармен жасалған KASE-гі мәмілелердің көлемі

(млн. теңге)

| | 2005 жылғы 1 тоқсан үшін | 2005 жылғы 2 тоқсан үшін | 2005 жылғы 3 тоқсан үшін | 2005 жылғы 4 тоқсан үшін |
|----------------------------------|--------------------------|--------------------------|--------------------------|--------------------------|
| Мәмілелердің көлемі оның ішінде: | | | 1 992 471 | 1 754 640 |
| бастапқы орналастырулар | 1 894 551 | 2 470 268 | | |
| “репо”мәмілелері | 56 967 | 48 000 | 0 | 17 812 |
| | 1 727 939 | 2 289 145 | 1 839 316 | 1 623 701 |

KASE капиталдандырудың өзгеру динамикасы

(млн. теңге)

| Листинг санаты | 2005 жылғы 1 қаңтарда | | 2005 жылғы 1 сәуірде | | 2005 жылғы 1 шілдеде | | 2005 жылғы 1 қазанда | | 2006 жылғы 1 қаңтарда | |
|------------------|-----------------------|------------------|----------------------|------------------|----------------------|------------------|----------------------|------------------|-----------------------|------------------|
| | акция-лар | облига-циялар | акция-лар | облига-циялар | акция-лар | облига-циялар | акция-лар | облига-циялар | акция-лар | облига-циялар |
| "А" санаты | 379518 | 676652 | 420772 | 808826 | 532147 | 914267 | 834375 | 955723 | 1354358 | 1091490 |
| "В" санаты | 132769 | 9207 | 132123 | 9294 | 128934 | 7270 | 131166 | 7022 | 53061 | 111427 |
| Жиынтығы: | 512287 | 685859 | 552895 | 818120 | 661081 | 921537 | 965541 | 962745 | 1407419 | 1202917 |
| Барлығы: | 1 198 146 | 1 371 015 | 1 582 618 | 1 582 618 | 1 582 618 | 1 582 618 | 1 928 286 | 1 928 286 | 2 610 336 | 2 610 336 |

2006 жылғы 1 қаңтардағы жағдай бойынша "А" және "В" санаты бойынша ресми тізіміне енгізілген мемлекеттік емес бағалы қағаздар бойынша рынокты жалпы капиталдандыру 2 445 848 млн. теңге болды және тиісінше 164 488 млн.теңге болды. Сонымен қатар облигациялар бойынша жалпы капиталдандыру 75,39%-ке, қор рыногын капиталдандыру 174,73%-ке өсті.

Бағалы қағаздар рыногындағы инвесторлар 2006 жылғы 1 қаңтардағы инвестициялық басқарудағы зейнетақы активтері

2006 жылғы 1 қаңтардағы жағдай бойынша ЗАИБЖАҰ инвестициялық басқаруында болып табылатын зейнетақы активтерінің жиынтық көлемі 2005 жылы 165 784 млн. теңгеге немесе 34,22%-ке өсіп, 650 199 млн. теңге болды.

| ЗАИБЖАҰ/ ЖЗҚ | Зейнетақы активтері млн. теңге | %-пен |
|--|-----------------------------------|--------------|
| "ABN AMRO Asset Management" ЗАИБЖАҰ" АҚ | 56 711 | 8,72 |
| "АБН АМРО - КаспийМұнайГаз" Жинақтаушы зейнетақы қоры" АҚ | 45 982 | 7,07 |
| "Капитал" Жинақтаушы зейнетақы қоры" АҚ | 10 729 | 1,65 |
| "Bailyk asset management" ЗАИБЖАҰ" АҚ | 55 939 | 8,60 |
| "Д.А. Қонаев атындағы ашық үлгідегі мемлекеттік емес жинақтаушы зейнетақы қоры" АҚ | 2 332 | 0,36 |
| "Нефтегаз - ДЕМ" Жинақтаушы зейнетақы қоры" ЖАҚ ЗАО | 16 467 | 2,53 |
| "СЕНІМ" Ашық жинақтаушы зейнетақы қоры" АҚ | 27 325 | 4,20 |
| "Қорғау" Жинақтаушы зейнетақы қоры" АҚ | 9 815 | 1,51 |
| "Premier Asset Management" ЗАИБЖАҰ" АҚ | 12 692 | 1,95 |
| "Отан" Ашық жинақтаушы зейнетақы қоры" АҚ | 12 692 | 1,95 |
| "Актив-Инвест" "ЗАИБЖАҰ" АҚ | 32 432 | 4,99 |
| "Валют-Транзит" жинақтаушы зейнетақы қоры АҚ | 32 432 | 4,99 |
| "АЛЬФА-ТРАСТ" ЗАИБЖАҰ" АҚ | 16 052 | 2,47 |
| "Қазақмыс" Жинақтаушы зейнетақы қоры" АҚ | 16 052 | 2,47 |
| "Жетісу" ЗАИБЖАҰ" АҚ | 117 955 | 18,14 |
| "ҰларҮміт" Жинақтаушы зейнетақы қоры" ЖАҚ | 117 955 | 18,14 |
| "Нұр-Траст" ЗАИБЖАҰ" АҚ | 15 517 | 2,39 |

| | | |
|--|----------------|---------------|
| "Атамекен" Жинақтаушы зейнетақы қоры" АҚ | 15 517 | 2,39 |
| “МЖЗҚ” Жинақтаушы зейнетақы қоры” АҚ | 126 437 | 19,44 |
| “БТА Құрмет-Қазақстан” Жинақтаушы зейнетақы қоры” АҚ | 47 633 | 7,33 |
| “Қазақстан Халық Банкі жинақтаушы зейнетақы қоры” АҚ | 168 831 | 25,97 |
| Зейнетақы активтерінің жиынтығы | 650 199 | 100,00 |

2006 жылғы 1 қаңтарда инвестицияланған зейнетақы активтерінің көлемі есепті тоқсанда 153 952 млн. теңгеге немесе 32,01%-ке өсіп, 634 942 млн. теңге болды.

ЖЗҚ жиынтық инвестициялық портфелі

| Қаржы құралдары Финансовые инструменты | млн. теңге | % |
|---|----------------|---------------|
| ҚР мемлекеттік бағалы қағаздары, оның ішінде: | 212 856 | 33,52 |
| ҚР еврооблигациялары | 7 980 | 1,26 |
| Қаржы министрлігінің бағалы қағаздары | 151 141 | 23,80 |
| Ұлттық Банктің ноттары | 53 657 | 8,45 |
| Жергілікті атқарушы органдардың бағалы қағаздары | 78 | 0,01 |
| Екінші деңгейдегі банктердің салымдары | 112 340 | 17,69 |
| Халықаралық қаржы ұйымдарының бағалы қағаздары | 3 549 | 0,56 |
| Шетел эмитенттерінің мемлекеттік бағалы қағаздары | 32 549 | 5,13 |
| Тазартылған алтын | 1 010 | 0,16 |
| ҚР эмитенттерінің мемлекеттік емес бағалы қағаздары, оның ішінде | 260 021 | 40,95 |
| акциялар | 59 962 | 9,44 |
| оның ішінде облигациялар: | 200 059 | 31,51 |
| АҚШ долларына номинирленген | 4 572 | 0,72 |
| теңгеге номинирленген | 194 404 | 30,62 |
| Шетелдік эмитенттердің мемлекеттік емес бағалы қағаздары | 12 306 | 1,94 |
| акциялар | 4 047 | 0,64 |
| облигациялар | 8 259 | 1,30 |
| Шетелдік инвестициялық қорлардың пайлары | 311 | 0,05 |
| жиынтығы | 634 942 | 100,00 |

Келтірілген деректерден көріп отырғанымыздай, мемлекеттік бағалы қағаздар үлесі ЖЗҚ жиынтық инвестициялық портфелінде елеулі орын алып отыр және 212 856 млн. теңге немесе 33,52%-ті құрады. 2005 жылдың 1 қаңтармен салыстырғанда МБҚ көлемі 46 572 млн. теңгеге немесе 17,95%-ке кеміді. Қазақстан Республикасы эмитенттерінің корпоративті бағалы қағаздарының көлеміні 2005 жылы 106 767 млн. теңгеге немесе 69,67% өсті. Қазақстан Республикасының екінші деңгейдегі банктердегі салымдарының көлемі есепті кезеңде 59 545 млн. теңгеге немесе 112,79%-ке ұлғайып 112 340 млн. теңге болды.

2005 жылы зейнетақы активтерін инвестициялық басқаруды дербес жүзеге асыратын ЗАИБЖАҰ және ЖЗҚ зейнетақы активтерін екінші деңгейдегі банктердегі салымдарға тек қана ұлттық валютада салуды жүзеге асыратынын атап өту керек.

2006 жылғы 1 қаңтардағы жағдай бойынша халықаралық қаржы ұйымдарының бағалы қағаздарының үлесіне 0,56% келді. Шетел эмитенттерінің мемлекеттік бағалы

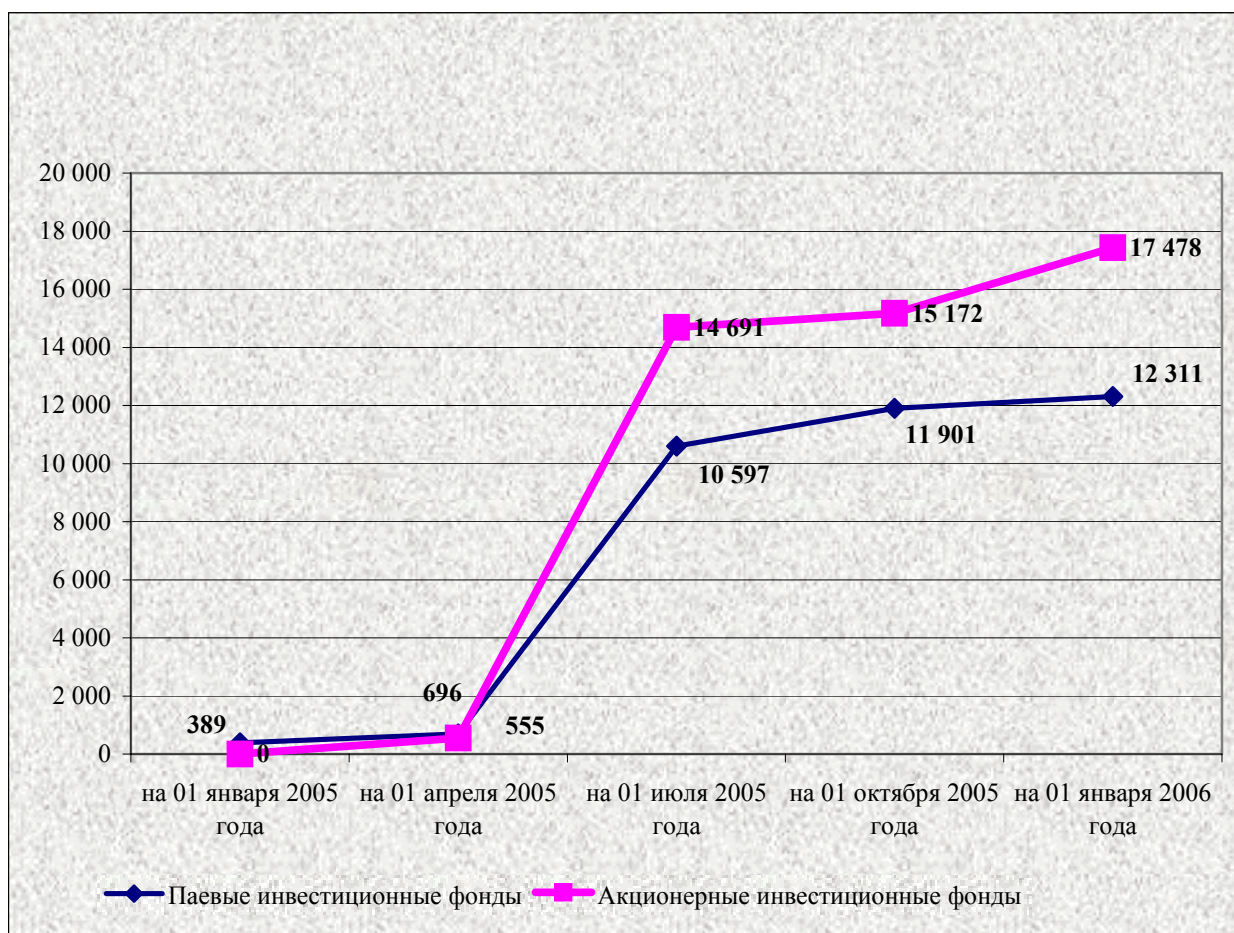
қағаздарының үлесі 2005 жылы 46,7 есеге өсіп 32,549 млн. теңге болды. Ал шетел эмитенттерінің мемлекеттік емес бағалы қағаздарының үлесі 1,94% болды.

2006 жылғы 1 қаңтардағы инвестициялық қорларының активтері

Инвестициялық пай қорларының және акционерлік инвестициялық қорларының жиынтық активтері 2006 жылғы 1 қаңтардағы жағдай бойынша 12 311 млн.теңге және тиісінше 17 478 млн. теңге болды.

| | (млн. теңге) | | | | |
|--|-----------------------------|----------------------------|----------------------------|----------------------------|-----------------------------|
| | 2005 жылғы 1 қаңтарда | 2005 жылғы 1 сәуірде | 2005 жылғы 1 шілдеде | 2005 жылғы 1 қазанда | 2006 жылғы 1 қаңтарда |
| Инвестициялық пай қорлары | 389 | 696 | 10 597 | 11 901 | 12 311 |
| жабық | 389 | 585 | 10 422 | 11 216 | 11 213 |
| ашық | 0,0 | 111 | 175 | 579 | 735 |
| аралық | 0,0 | 0,0 | 0,0 | 106 | 363 |
| Акционерлік инвестициялық қорлары | 0,0 | 555 | 14 691 | 15 172 | 17 478 |

Инвестициялық қорлары активтерінің өзгеру динамикасы



Келтірілген кестеден көріп отырғандай 2005 жылғы 1 қаңтардағы жағдай бойынша инвестициялық пай қорларының және акционерлік инвестициялық қорларының жиынтық активтері 12 311 млн.теңге және тиісінше 17 478 млн.теңге болды. Бұл ретте, инвестициялық пай қорларының активтері 2005 жылғы 1 қаңтармен салыстырғанда 31,66 есеге өсті, акционерлік инвестициялық қорларының активтері 2005 жылғы 1 сәуірмен салыстырғанда 31,49 есеге өсті.

**2006 жылғы 1 қаңтардағы инвестициялық қорлардың жиынтық
инвестициялық портфелі**

(млн. теңге)

| Қаржы құралдары | Инвестициялық пай қорлар | | Акционерлік инвестициялық қорлар | |
|---|--------------------------|---------------|----------------------------------|---------------|
| | млн. теңге | жиынтық %-пен | млн. теңге | жиынтық %-пен |
| ҚР мемлекеттік бағалы қағаздары, оның ішінде: | 16 | 0,13 | 0 | 0,00 |
| <i>ҚР еврооблигациялары</i> | 0 | 0,00 | 0 | 0,00 |
| <i>Қаржы министрлігінің бағалы қағаздары</i> | 0 | 0,00 | 0 | 0,00 |
| <i>Ұлттық Банктің ноттары</i> | 16 | 0,13 | 0 | 0,00 |
| <i>Жергілікті атқарушы органдардың бағалы қағаздары</i> | 0 | 0,00 | 0 | 0,00 |
| Екінші деңгейдегі банктердің салымдары | 2 685 | 22,55 | 0 | 0,00 |
| Халықаралық қаржы ұйымдарының бағалы қағаздары | 0 | 0,00 | 0 | 0,00 |
| Шетел эмитенттерінің мемлекеттік бағалы қағаздары | 110 | 0,92 | 309 | 1,77 |
| Аффинированное золото | 0 | 0,00 | 0 | 0,00 |
| ҚР эмитенттерінің мемлекеттік емес бағалы қағаздары, оның ішінде | 4 947 | 41,54 | 6 428 | 36,88 |
| акциялар | 2 213 | 18,58 | 4 230 | 24,27 |
| облигациялар | 2 734 | 22,96 | 2 198 | 12,61 |
| Шетел эмитенттерінің мемлекеттік емес бағалы қағаздары | 1 601 | 13,44 | 193 | 1,11 |
| акциялар | 864 | 7,26 | 0 | 0,00 |
| облигациялар | 737 | 6,18 | 193 | 1,11 |
| Инвестициялық қорларының пайлары | 21 | 0,18 | 6 683 | 38,34 |
| Депозитарлық қолхаттар | 694 | 5,83 | 201 | 1,15 |
| "кері РЕПО" операциясы | 1 065 | 8,94 | 784 | 4,50 |
| Жер учаскелері | 0 | 0,00 | 441 | 2,53 |
| Үй-жайлар және ғимараттар | 0 | 0,00 | 59 | 0,34 |
| Жылжымайтын мүліктің құрылып жатқан және қайта құрылыстағы объектілер | 215 | 1,81 | 73 | 0,42 |
| Жоба-сметалық құжаттамасы | 0 | 0,00 | 0 | 0,00 |
| Жерді пайдалану және жер қойнауын пайдалану | 0 | 0,00 | 0 | 0,00 |

| | | | | |
|--|---------------|---------------|---------------|---------------|
| құқықтары | | | | |
| Акционерлік қоғамы болып табылмайтын заңды тұлғалардың капиталдағы инвестициялық қордың инвестициялары | 351 | 2,95 | 111 | 0,64 |
| Өзге активтер/дебиторлық берешек | 204 | 1,71 | 2 148 | 12,32 |
| Жиынтығы: | 11 909 | 100,00 | 17 430 | 100,00 |

2006 жылғы 1 қаңтардағы жағдай бойынша инвестициялық қорлардың жиынтық инвестициялық портфелінде негізгі үлес ҚР эмитенттерінің мемлекеттік емес бағалы қағаздары 11 375 млн.теңге (38,77%) және инвестициялық қорлардың пайлары 6 704 млн.теңге (22,85%) орын алды. Екінші деңгейдегі банктердегі салымдар үлесіне – 9,15%, депозитарлық қолхаттар – 3,05% келеді.

2006 жылғы 1 қаңтарда меншікті активтердің есебінен алынған ЖЗҚ жиынтық инвестициялық портфелі

| Қаржы құралдары Финансовые инструменты | млн. теңге | Жиынтық %-пен % к итогу |
|--|--------------|----------------------------|
| ҚР мемлекеттік бағалы қағаздары, оның ішінде: | 2 150 | 24,94 |
| ҚР еурооблигациялары | 0 | 0,00 |
| Қаржы министрлігінің бағалы қағаздары | 1 702 | 19,74 |
| Ұлттық Банктің ноттары | 348 | 4,04 |
| жергілікті атқарушы органдарының бағалы қағаздары | 100 | 1,16 |
| Екінші деңгейдегі банктердегі салымдар | 2 883 | 33,43 |
| Халықаралық қаржы ұйымдарының бағалы қағаздары | 0 | 0,00 |
| Шетел эмитенттерінің мемлекеттік бағалы қағаздары | 0 | 0,00 |
| Шетел инвестициялық қорларының пайлары | 0 | 0,00 |
| ҚР эмитенттерінің мемлекеттік емес бағалы қағаздары, оның ішінде: | 3 590 | 41,63 |
| акциялар | 926 | 10,74 |
| облигациялар | 2 664 | 30,89 |
| ҚР эмитенттерінің мемлекеттік емес бағалы қағаздары, оның ішінде: | 0 | 0,00 |
| акциялар | 0 | 0,00 |
| облигациялар | 0 | 0,00 |
| Жиынтығы | 8 623 | 100 |

ҚР мемлекеттік бағалы қағаздарының үлесі жинақтаушы зейнетақы қорларының жиынтық меншікті портфелінің ең үлкен көлемін - 3 590 млн. теңгені (41,63%) құрды. Портфельдің үштен бірінен көбін екінші деңгейдегі банктерге орналастырылған меншікті активтері (33,43%) құрды. Мемлекеттік бағалы қағаздарының үлесі 24,93% құрады.

2006 жылғы 1 қаңтардағы екінші деңгейдегі банктердің инвестициялық портфелінің құрылымы

| Қаржы құралдары | млн. теңге | жиынтық %-пен |
|---|-------------------|----------------------|
| ҚР мемлекеттік бағалы қағаздары, оның ішінде: | 217 198 | 33,56 |
| ҚР еурооблигациялары | 39 583 | 6,12 |
| Қаржы министрлігінің бағалы қағаздары | 91 509 | 14,14 |
| Ұлттық Банктің ноттары | 83 511 | 12,90 |
| Жергілікті атқарушы органдарының бағалы қағаздары | 2 594 | 0,40 |
| Екінші деңгейдегі банктердегі салымдар | 0 | 0 |
| Халықаралық қаржы ұйымдарының бағалы қағаздары | 129 800 | 20,05 |
| Шетел эмитенттерінің мемлекеттік бағалы қағаздары | 147 799 | 22,84 |
| ҚР эмитенттерінің мемлекеттік емес бағалы қағаздары, оның ішінде: | 85 374 | 13,19 |
| акциялар | 3 712 | 0,57 |
| облигациялар | 81 661 | 12,62 |
| Шетел эмитенттерінің мемлекеттік емес бағалы қағаздары, оның ішінде: | 67 075 | 10,36 |
| акциялар | 0 | 0,00 |
| облигациялар | 67 075 | 10,36 |
| Жиынтығы | 647 245 | 100 |

Екінші деңгейдегі банктердің жиынтық инвестициялық портфелі 2006 жылғы 1 қаңтарда 647 245 млн. теңге болды. ҚР мемлекеттік бағалы қағаздары портфелдің 30%-ке жуығын немесе 217 198 млн. теңгені құрап отыр. ҚР эмитенттерінің мемлекеттік емес бағалы қағаздарының үлесіне 13,19% келеді. Халықаралық қаржы ұйымдарының бағалы қағаздары жиынтық портфельдің 20,05%-ін, шетел эмитенттерінің мемлекеттік емес бағалы қағаздары 10,36% құрайды.

2006 жылғы 1 қаңтардағы сақтандыру ұйымдарының инвестициялық портфелінің құрылымы

| Қаржы құралдары | млн. теңге | жиынтық %-пен |
|--|-------------------|----------------------|
| ҚР мемлекеттік бағалы қағаздары, оның ішінде: | 21 077 | 38,19 |
| - ҚР еурооблигациялары | 281 | 0,51 |
| - Қаржы министрлігінің бағалы қағаздары | 14 048 | 25,45 |
| - Ұлттық Банктің ноттары | 6 728 | 12,19 |
| - жергілікті атқару органдарының бағалы қағаздары | 21 | 0,04 |
| Екінші деңгейдегі банктердегі салымдар | 12 908 | 23,39 |
| Халықаралық қаржы ұйымдарының бағалы қағаздары | 386 | 0,70 |
| Шетел мемлекеттерінің бағалы қағаздары | 386 | 0,70 |
| ҚР эмитенттерінің мемлекеттік емес бағалы қағаздары, оның ішінде: | 20 821 | 37,72 |

| | | |
|---|---------------|---------------|
| - акциялар | 6 574 | 11,91 |
| - облигациялар | 14 248 | 25,81 |
| Шетел эмитенттерінің мемлекеттік емес бағалы қағаздары, оның ішінде: | 0 | 0,00 |
| - акциялар | 0 | 0,00 |
| - облигациялар | 0 | 0,00 |
| Жиынтығы | 55 192 | 100,00 |

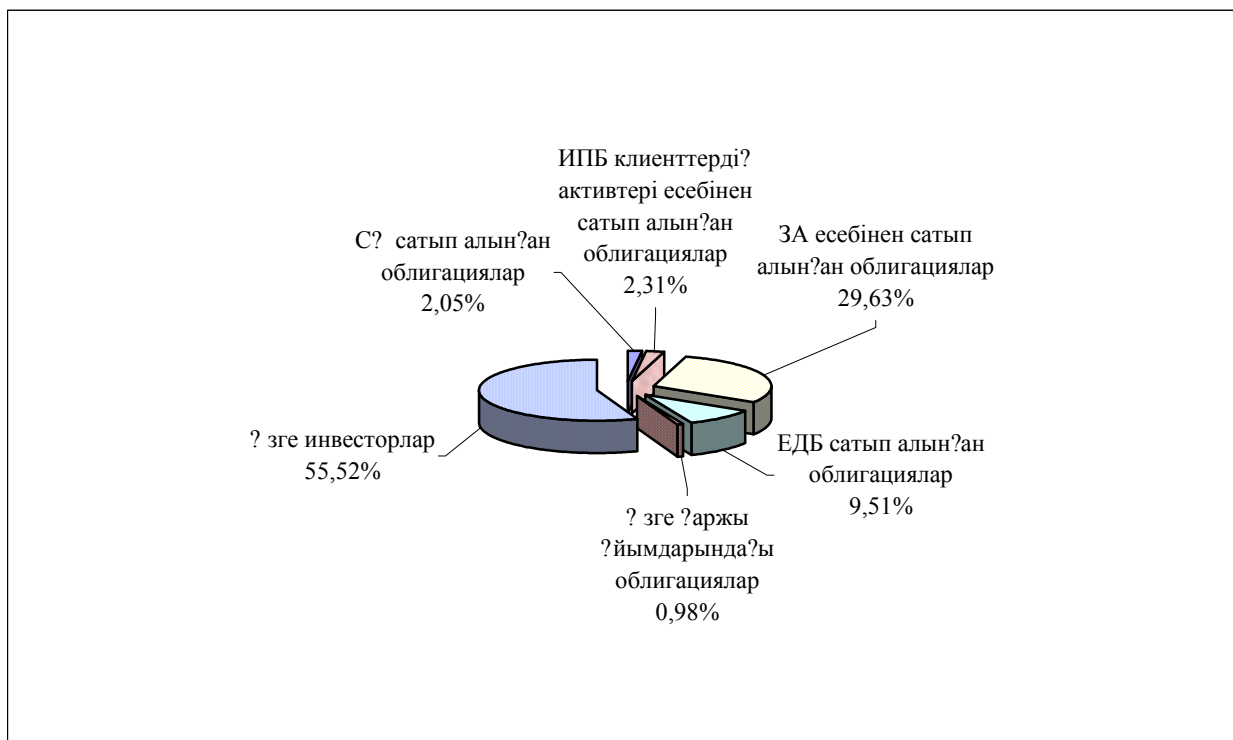
2006 жылғы 1 қаңтарда СҰ жиынтық инвестициялық портфелінің көлемі 55 192 млн. теңгені құрады. Қазақстан Республикасы эмитенттерінің корпоративтік бағалы қағаздар үлесі 37,73%-ті, екінші деңгейдегі банктердегі салымдардың үлесі - 23,39%-ті құрағанда, Қазақстан Республикасының мемлекеттік бағалы қағаздарының СҰ жиынтық инвестициялық портфеліндегі үлесі 38,19% болды.

2006 жылғы 1 қаңтардағы бағалы қағаздар рыногының кәсіби қатысушыларының инвестициялық портфелінің құрылымы

| Қаржы құралдары | млн. теңге | жиынтық %-пен |
|---|-------------------|----------------------|
| ҚР мемлекеттік бағалы қағаздары, оның ішінде: | 1 244 | 10,18 |
| ҚР еурооблигациялары | 20 | 0,16 |
| Қаржы министрлігінің бағалы қағаздары | 1 195 | 9,78 |
| Ұлттық Банктің ноттары | 19 | 0,16 |
| жергілікті атқару органдарының бағалы қағаздары | 10 | 0,08 |
| Екінші деңгейдегі банктердегі салымдар | 957 | 7,83 |
| Халықаралық қаржы ұйымдарының бағалы қағаздары | 0 | 0,00 |
| Шетел эмитенттерінің мемлекеттік бағалы қағаздары | 67 | 0,55 |
| ҚР эмитенттерінің мемлекеттік емес бағалы қағаздары, оның ішінде: | 5 967 | 48,84 |
| акции | 2 004 | 16,40 |
| облигациялар | 3 963 | 32,44 |
| Шетел эмитенттерінің мемлекеттік емес бағалы қағаздары, оның ішінде: | 896 | 7,33 |
| акциялар | 31 | 0,25 |
| облигациялар | 865 | 7,08 |
| Инвестициялық қорлардың пайлары | 200 | 1,64 |
| "кері Репо" операциясы | 2 887 | 23,63 |
| Жиынтығы | 12 218 | 100 |

2006 жылғы 1 қаңтардағы жағдай бойынша жиынтық инвестициялық портфелі негізінен қазақстандық қаржы құралдарынан тұрды және 5 967 млн. теңгеге (48,84%) болды. ҚР мемлекеттік бағалы қағаздарының үлесіне 1 244 млн.теңге (10,18%), шетел эмитенттерінің корпоративті бағалы қағаздарға – 896 млн.теңге (7,33%), қазақстандық банктегі салымдар - 957 млн.теңге (7,83%) келеді.

2006 жылдың 1 қаңтардағы ҚР корпоративтік облигациялардың қолданыстағы шығарылымдарының жиынтық көлеміндегі инвесторлардың сатып



Келтірілген кестеден көріп отырғандай 2005 жылғы 1 қаңтардағы жағдай бойынша қолданыстағы корпоративтік облигациялар шығарылымының жиынтық көлемінде бөлу мынадай болды:

- зейнетақы активтері есебінен сатып алынған облигациялар – 29,63%;
- екінші деңгейдегі банктерден сатып алынған облигациялар – 9,51%;
- инвестициялық портфельді басқаратын клиенттердің активтері есебінен сатып алынған облигациялар – 2,31%;
- сақтандыру (қайта сақтандыру) ұйымдардан сатып алынған облигациялар – 2,05%;
- өзге қаржы ұйымдардан сатып алынған облигациялар – 0,98%;
- өзге инвесторлар – 55,52%.

¹ Ақпарат KASE деректері бойынша ұсынылды.

² Биржалық рынок жөніндегі ақпарат KASE деректері бойынша ұсынылды.