

**Қазақстан Республикасы Қаржы нарығын және қаржы ұйымдарын реттеу мен
қадағалау агенттігі**

Стратегия және талдау департаменті

**2010 жылғы 1 сәуірдегі Қазақстан Республикасының банк
конгломераттарының ағымдағы жағдайы кесте және график
түрінде***

Көлемі: 5 бет

Кесте саны: 6

График саны: 4

Мерзімділігі: тоқсан сайынғы жаңартулар

* банк конгломераттарының шоғырландырылған есептілігі негізінде құрастырылған

2010 жыл

ҚАЗАҚСТАН РЕСПУБЛИКАСЫНЫҢ БАНК КОНГЛОМЕРАТТАРЫНЫҢ ҚҰРЫЛЫМЫ

1-кесте. Банк конгломераттарының құрылымы

Банк конгломераттарының құрылымы	01.01.10	01.04.10
Банк конгломераттарының саны	16	16
Конгломератқа қатысушылар саны, оның ішінде:	148	151
Банктердің саны		
– резиденттер	17	17
– резиденттер емес	18	18
Сақтандыру ұйымдарының саны	15	16
Қызметін бағалы қағаздар нарығында жүзеге асыратын ұйымдардың саны	14	15
Жинақтаушы зейнетақы қорларының саны	8	8
Банк операцияларының жекелеген түрлерін жүзеге асыратын ұйымдардың саны	2	2
Қаржы институтына жатпайтын ұйымдардың саны	56	57
Бағалы қағаздарды орналастыратын және секьюритилендіретін Қазақстан Республикасының резиденттері емес арнайы ұйымдардың саны	18	18

БАНК КОНГЛОМЕРАТТАРЫНЫҢ АКТИВТЕРІ

2-кесте. Банк конгломераттарының жиынтық активтерінің құрылымы

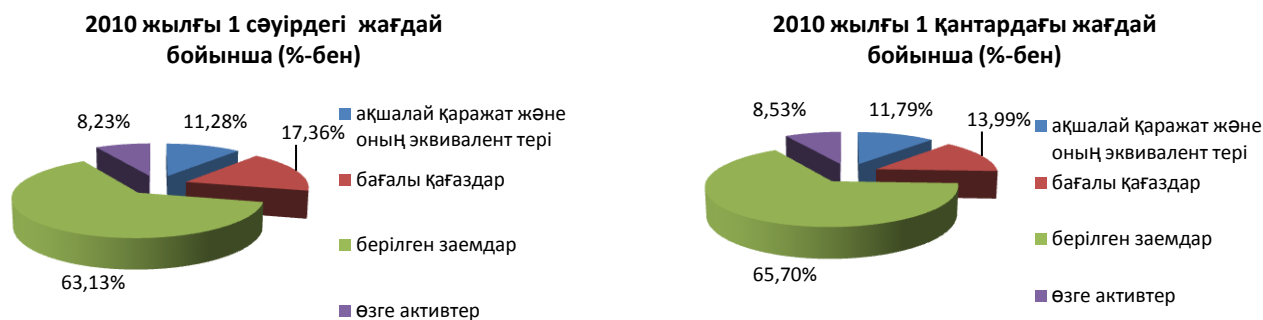
Көрсеткіштің атауы	01.01.10		01.04.10		Өсімі, (%-бен)
	млрд. теңге	жиынтығына %-бен	млрд. теңге	жиынтығына %-бен	
Ақшалай қаражат және оның эквиваленттері	1 279,17	11,8	1 251,91	11,3	- 2,1
Бағалы қағаздар портфелі	1 518,19	14,0	1 926,55	17,4	26,9
Берілген заемдар	7 129,48	65,7	7 005,94	63,1	- 1,7
Өзге активтер	925,42	8,5	913,51	8,2	- 1,3
Активтер, барлығы	10 852,27	100,0	11 097,90	100,0	2,3

2010 жылғы 1 сәуірге сәйкес Қазақстанда 16 банк конгломераттары жұмыс жасауда. Банк конгломераттарының активтері есепті тоқсанда 245,6 млрд. теңгеге немесе 2,3% көбейіп, 11 097,9 млрд. теңгені құрады. Бағалы қағаздар портфелі 408,4 млрд. теңгеге немесе 26,9% көбейіп («АЛМЭКС» Холдинг тобы» АҚ, «Банк ЦентрКредит» АҚ есебінен), берілген заемдар мөлшері 123,5 млрд. теңгеге немесе 1,7%, сонымен бірге өзге активтер мөлшері 11,9 млрд. теңгеге немесе 1,3% азайды.

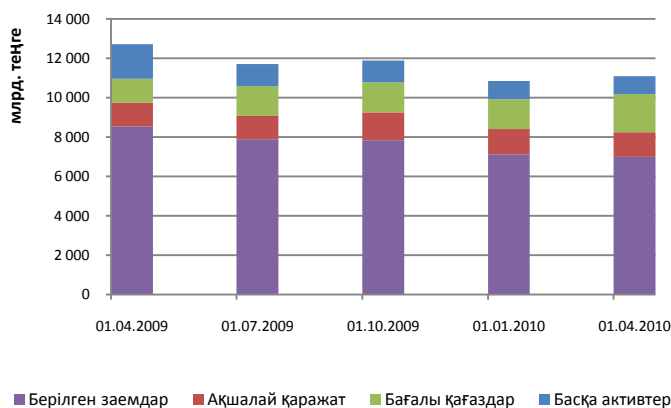
3 ірі банк конгломераттарының¹ активтері есепті кезеңде 6 720,9 млрд. теңгені немесе банк конгломераттары жиынтық активтерінің 60,6% құрады. Сонымен бірге, көрсетілген конгломераттарда толық несие портфелінің 62,6%, жиынтық бағалы қағаздар портфелінің 64,4% шоғырландырылған.

¹ 2010 жылғы 1 сәуірдегі жағдай бойынша 3 ең ірі банк конгломераттары (актив бойынша):
«Орталық Азия инвестициялық компаниясы» АҚ, активтері 2 646,8 млрд. теңге;
«АЛМЭКС» Холдинг тобы» АҚ, активтері 2 128 млрд. теңге;
«БТА Банкі» АҚ, активтері 1 946,1 млрд. теңге.

1-график. Банк конгломераттарының жиынтық активтерінің құрылымы



2-график. Банк конгломераттарының жиынтық активтерінің динамикасы



БАНК КОНГЛОМЕРАТТАРЫНЫҢ МІНДЕТТЕМЕЛЕРІ

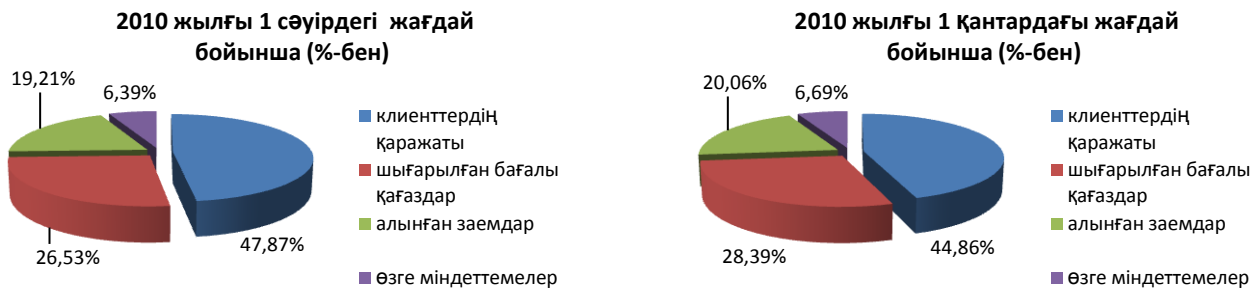
3-кесте. Банк конгломераттары жиынтық міндеттемелерінің құрылымы

Көрсеткіш атауы	01.01.10		01.04.10		Өсімі, (%-бен)
	млрд. теңге	жиынтығына %-бен	млрд. теңге	жиынтығына %-бен	
Клиенттер қаражаты	5 404,14	44,9	5 697,58	47,9	5,4
Шығарылған бағалы қағаздар	3 419,33	28,4	3 158,18	26,5	- 7,6
Алынған заемдар	2 416,11	20,1	2 286,98	19,2	- 5,3
Өзге міндеттемелер	805,90	6,7	760,33	6,4	- 5,7
Міндеттемелер, барлығы	12 045,48	100,0	11 903,08	100,0	- 1,2

Банк конгломераттарының жиынтық міндеттемелері 142,4 млрд. теңгеге немесе 1,2 %-ға азайды. Жиынтық міндеттемелердің құрылымында клиенттердің қаражаты 293,4 млрд. теңгеге немесе 5,4% көбейді («Орталық Азия инвестициялық компаниясы» АҚ және «АЛМЭКС» Холдинг тобы» АҚ есебінен). Банк конгломераттарының қатысушылары атынан шығарылған бағалы қағаздар мөлшері 261,1 млрд. теңгеге немесе 7,6% азайды («Альянс Банкі» АҚ есебінен); басқа ұйымдардан алынған заемдар 129,1 млрд. теңгеге немесе 5,3%-ға азайды.

3 ірі банк конгломераттарының міндеттемелері есепті кезеңде 7 739,4 млрд. теңгені немесе жиынтық міндеттемелерінің 65% құрады. Сонымен бірге, көрсетілген конгломераттарда клиенттердің жиынтық қаражатының 60,4%; шығарылған бағалы қағаздардың 75,2%; алынған заемдардың 63,4% шоғырландырылған.

3-график. Банк конгломераттарының жиынтық міндеттемелерінің құрылымы



БАНК КОНГЛОМЕРАТТАРЫНЫҢ МЕНШІКТІ КАПИТАЛЫ

4-кесте. Банк конгломераттарының меншікті капиталының құрылымы

Көрсеткіш атауы	01.01.10		01.04.10		Өсімі, (%-бен)
	млрд. теңге	жиынтығына %-бен	млрд. теңге	жиынтығына %-бен	
Жарғылық капитал	874,20	- 73,3	947,81	- 117,7	8,4
Бөлінбеген пайда	- 2 445,54	205,0	- 2 265,55	281,4	- 7,4
Өзге капитал	378,12	- 31,7	512,57	- 63,7	35,6
Меншікті капитал, барлығы	- 1 193,22	100,0	- 805,17	100,0	- 32,5

Банк конгломераттарының жиынтық меншікті капиталы есепті кезеңде 388 млрд. теңгеге азайып, 2010 жылғы 1 сәуірге сәйкес -805,2 млрд. теңгені құрады. Шоғырланған қаржы есептілігіне сәйкес жағымсыз меншікті капиталдар «БТА Банкі» АҚ, «Альянс Банкі» АҚ және «Астана-финанс» АҚ банк конгломераттарында қалыптасып, -1 953 млрд. теңгені құрады.

Меншікті капитал «БТА Банкі» АҚ, «Альянс Банкі» АҚ, «Астана-финанс» АҚ банк конгломераттарын қоспағанда есепті кезеңде 1 147,8 млрд. теңгені құрады, оның ішінде бөлінбеген пайда 328,8 млрд. теңгені құрайды.

Кесте 4. Банк конгломераты меншікті капиталы



Кесте 5. Банк конгломератының меншікті капитал жеткіліктігі¹

Банк конгломератының аталуы	01.01.10	01.04.10
«Орталық Азия инвестициялық компаниясы» АҚ	0,14	0,15
«АЛМЭКС» Холдинг тобы» АҚ	0,20	0,20
«БТА Банкі» АҚ	-0,35	-0,36
«Банк ЦентрКредит» АҚ	0,19	0,23
«АТФБанк» АҚ	0,21	0,22
«Еуразиялық қаржы компаниясы» АҚ	0,24	0,22
«Альянс Банкі» АҚ	-	0,13
«Kaspi bank» АҚ	0,14	0,13
«Нұрбанк» АҚ	0,17	0,17
«Цесна» корпорациясы» АҚ	0,15	0,14
«Орталық Азия отын-энергетикалық компаниясы» АҚ	0,47	0,43
«Астана-финанс» АҚ	-0,60	-0,56
«Теміртау электрометаллургия комбинаты» АҚ	0,75	0,74
«AsiaCredit Bank» АҚ	0,90	0,85
«Первый Пивзавод» ЖШС	0,77	0,71
«Nova-Лизинг» АҚ	0,61	0,63

Кесте 6. Банк конгломераттарының бір қарыз алушы тәуекелдігінің ең жоғары мөлшері

Банк конгломератының аталуы	Бір қарыз алушы тәуекелдігінің ең жоғары мөлшері (%)		
	K ≤25%	K ≤10%	K ≤800%
«Орталық Азия инвестициялық компаниясы» АҚ	22,20	0,10	160,68
«АЛМЭКС» Холдинг тобы» АҚ	11,43	2,58	32,27
«БТА Банкі» АҚ	бұзылды	бұзылды	бұзылды
«Банк ЦентрКредит» АҚ	10,48	2,81	-
«АТФБанк» АҚ	21,55	4,53	122,20
«Еуразиялық қаржы компаниясы» АҚ	11,83	3,73	132,81
«Альянс Банкі» АҚ	бұзылды	0,08	308,90
«Kaspi bank» АҚ	22,80	1,82	197,40
«Нұрбанк» АҚ	22,00	1,00	181,00
«Цесна» корпорациясы» АҚ	17,73	5,07	17,62
«Орталық Азия отын-энергетикалық компаниясы» АҚ	4,41	0,29	-
«Астана-финанс» АҚ	бұзылды	бұзылды	бұзылды
«Теміртау электрометаллургия комбинаты» АҚ	5,73	0,05	-
«AsiaCredit Bank» АҚ	6,23	4,08	-
«Первый Пивзавод» ЖШС	4,65	2,38	-
«Nova-Лизинг» АҚ	21,56	-	42,89

2010 жылғы 1 сәуірдегі жағдай бойынша пруденциялық нормативті 13 банк конгломераты орындады.

Жарғылық капиталдың ең төменгі мөлшерін барлық банк конгломераттары орындап отыр. Меншікті капитал жеткіліктілігі коэффициентін «БТА Банкі» АҚ (-0,36), «Астана-финанс» АҚ (-0,56) банк конгломераттары сақтамады.

Жоғарыда көрсетілген конгломераттарда жағымсыз меншікті капиталға байланысты бір қарыз алушы тәуекелдігінің ең жоғары мөлшері орындалмай отыр. «Альянс Банкі» АҚ банк конгломератымен айрықша қатынаста болмаған бір қарыз алушы тәуекелдігінің ең жоғары мөлшері орындалмады.

¹ Банк конгломераттарының меншікті капиталы Қазақстан Республикасы Қаржы нарығын және қаржы ұйымдарын реттеу мен қадағалау агенттігімен реттелетін қаржы ұйымдары меншікті капиталының есебіне қатысты талаптары ескеріле отырып шығарылады.