

**Қазақстан Республикасы бағалы қағаздар нарығының
2014 жылғы 1 сәуірдегі ағымдағы жағдайы**

Институционалды инфрақұрылым

Осы кездегі Қазақстан Республикасының бағалы қағаздар нарығының институционалды инфрақұрылымы мынадай болып ұсынылады.

1-кесте.

	01.04.2013	01.07.2013	01.10.2013	01.01.2014	01.04.2014
Барлық брокерлер–дилерлер оның ішінде:	60	57	55	54	53
Банктер	24	24	24	24	24
олардың I санаттағысы	22	22	22	22	22
банктік емес ұйымдар	33	30	29	28	27
олардың I -санаттағысы	24	21	21	21	21
АӨҚО қатысушылары	3	3	2	2	2
Кастодиандар	11	11	11	11	11
ЖЗҚ зейнетақы активтерін инвестициялық басқарушылар	13	13	12	11	8
Инвестициялық портфельді басқарушылар	32	30	27	27	27
Трансфер-агенттер	2	2	2	2	2
Бағалы қағаздармен сауда-саттықты ұйымдастырушы	1	1	1	1	1
БҚН қаржы құралдарымен мәмілелер бойынша клирингтік қызмет	1	1	1	1	1

2014 жылғы 1 тоқсанда бағалы қағаздар нарығында қызметті жүзеге асыруға лицензиялар берілмеді.

«Қазақстан Республикасының кейбір заңнамалық актілеріне банк қызметін және қаржы ұйымдарын тәуекелдерді азайту тұрғысынан реттеу мәселелері бойынша өзгерістер мен толықтырулар енгізу туралы» 2011 жылғы 28 желтоқсандағы Қазақстан Республикасының Заңына (бұдан әрі – Заң) сәйкес 2013 жылғы 1 қаңтардан бастап бағалы қағаздар ұстаушыларының тізілімдері жүйесін жүргізу бойынша қызметті жүзеге асыруға лицензияның қолданылуы тоқтатылды. Сөйтіп, Заңға сәйкес нарықта 1 бірыңғай тіркеуші қызмет етеді.

	01.01.2014	01.04.2014	(млн. теңге) изменение, в %
Жиынтық активтер*, оның ішінде:	88 079	94 891	7,7
брокерлер-дилерлер (оның ішінде АӨҚО қатысушылары)	1 516	1 290	-14,9
бірыңғай тіркеуші	543	507	-6,6
ИПБ	75 641	82 260	8,8
ЗАИБЖАҰ	10 379	10 834	4,4
Міндеттемелер, оның ішінде:	20 621	25 196	22,2
брокерлер-дилерлер (оның ішінде АӨҚО қатысушылары)	103	57	-44,7
бірыңғай тіркеуші	95	79	-16,8
ИПБ	19 158	23 561	23,0
ЗАИБЖАҰ	1 265	1 499	18,5

* ЕДБ ескерусіз қаржы көрсеткіштері бойынша ақпарат

Капитал, оның ішінде:	67 458	69 695	3,3
брокерлер-дилерлер (оның ішінде АӨҚО қатысушылары)	1 413	1 233	-12,7
бірыңғай тіркеуші	448	428	-4,5
ИПБ	56 483	58 699	3,9
ЗАИБЖАҰ	9 114	9 335	2,4
жарғылық капитал, оның ішінде:	91 316	91 568	0,3
брокерлер-дилерлер (оның ішінде АӨҚО қатысушылары)	985	985	-
бірыңғай тіркеуші	740	740	-
ИПБ	80 156	80 408	0,3
ЗАИБЖАҰ	9 435	9 435	-

2014 жылғы 1 тоқсанда бағалы қағаздар нарығының кәсіби қатысушыларының жиынтық қаржы көрсеткіштерінің төмендегені байқалады. Сөйтіп, 2014 жылғы қаңтар-наурыз айларында жиынтық активтер 7,7 %-ға артты және 94,9 млрд. теңгені құрады, міндеттемелер 22,2 %-ға көбейіп, 25,2 млрд. теңгені құрады.

Эмитенттер және қаржы құралдары Акциялар шығарылымы

Акциялар шығарылымы және шығарылымдарды жою туралы деректер

	(единиц, за период)				
	2013 жылғы 1 тоқсан	2013 жылғы 2 тоқсан	2013 жылғы 3 тоқсан	2013 жылғы 4 тоқсан	2014 жылғы 1 тоқсан
Шығарылымдар тіркелді	7	13	6	8	5
Шығарылым және орналастыру қорытындылары туралы есептер бекітілген	162	207	221	242	110
Шығарылымдар жойылды	12	20	169	116	14
Қолданыстағы акциялар шығарылымының саны	1 909	1 901	1 738	1 628	1 618

Есепті күнде қолданыстағы акциялар шығарылымы бар акционерлік қоғамдардың жалпы саны 1 618 құрады. 2014 жылғы бірінші тоқсанда 231 акциялар шығарылымы (оның ішінде шығарылымдар проспектілеріне енгізілген өзгерістер) тіркелді, акциялардың шығарылымы және оларды орналастыру қорытындылары туралы 110 есеп бекітілді, сондай-ақ 14 акциялар шығарылымы жойылды.

Тіркелген мемлекеттік емес облигациялар шығарылымы туралы деректер

	(кезеңдегі бірлік)				
	2013 жылғы 1 тоқсан	2013 жылғы 2 тоқсан	2013 жылғы 3 тоқсан	2013 жылғы 4 тоқсан	2014 жылғы 1 тоқсан
Шығарылымдар саны	4	13	8	14	13
Шығарылымдар көлемі, млн. теңге	14 000	159 700	134 500	423 846	82 549

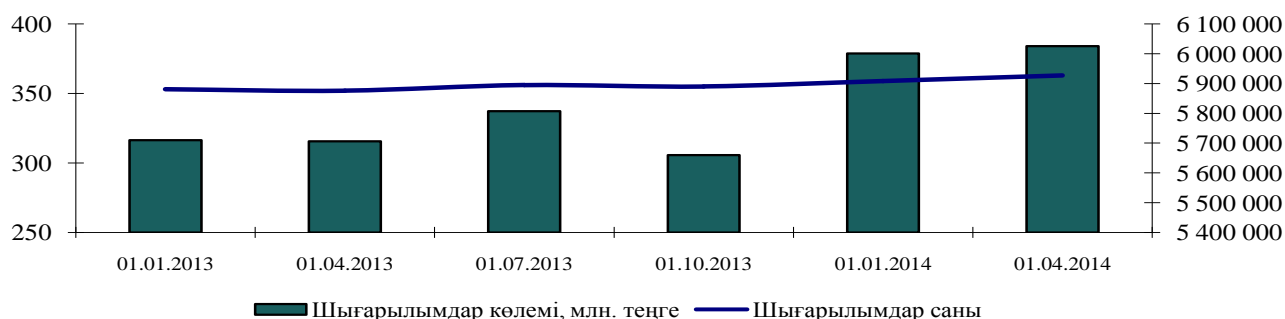
Комитет 2014 жылғы бірінші тоқсанда жалпы көлемі 82 549 млн. теңге болатын 13 мемлекеттік емес облигациялар шығарылымын тіркеді.

Қолданыстағы мемлекеттік емес облигациялар шығарылымы туралы деректер

	(бірлік)				
	01.04.2013	01.07.2013	01.10.2013	01.01.2014	01.04.2014
Шығарылымдар саны	352	356	355	359	363
Шығарылымдар көлемі, млн. теңге	5 706 403	5 807 003	5 659 903	6 000 564	6 025 493

2014 жылғы 1 сәуірдегі жағдай бойынша қолданыстағы облигациялар шығарылымының саны 363 болды, жиынтық номиналды құны 6 025 493 млн. теңгені құрады.

Қолданыстағы облигациялар шығарылымдарының саны мен көлемінің өзгеру динамикасы



Тіркелген пайлар шығарылымдары туралы деректер

	(кезеңдегі бірлік)				
	2013 жылғы 1 тоқсан	2013 жылғы 2 тоқсан	2013 жылғы 3 тоқсан	2013 жылғы 4 тоқсан	2014 жылғы 1 тоқсан
Шығарылымдар тіркелді	-	-	-	1	2
Шығарылым және орналастыру қорытындылары туралы есептер бекітілген	109	92	24	19	30
Қолданыстағы шығарылым	113	105	96	99	96

2014 жылғы 1 сәуірде қолданыстағы пайлар шығарылымының саны 96 болды. Бұл ретте, 2013 жылғы қаңтар-наурыз айларында шығарылым мен орналастыру қорытындылары туралы 30 есеп бекітілді және 3 шығарылым өтелді.

Қазақстан Республикасының аумағында айналыста болатын мемлекеттік бағалы қағаздар

	(млн. теңге)				
	01.04.2013	01.07.2013	01.10.2013	01.01.2014	01.04.2014
Айналыстағы барлығы, оның ішінде	3 135 862	3 140 282	3 321 462	3 622 514	3 683 801
Ұлттық Банктің ноттары	101 911	44 531	16 385	3 577	8 920
Қаржы министрлігінің бағалы қағаздары жергілікті атқарушы органдардың бағалы қағаздары	3 033 951	3 095 751	3 305 078	3 618 937	3 674 882
	-	-	-	-	-

2014 жылғы 1 сәуірде ұлттық валютада номинирленген айналыстағы мемлекеттік бағалы қағаздардың көлемі 3 683,8 млрд. теңгені құрады.

Бағалы қағаздардың биржалық нарығының негізгі көрсеткіштері*

Қазақстандағы қор нарығының жай-күйінің негізгі индикаторы, KASE – қор биржасы ұсынған ұйымдастырылған нарық болып табылады.

2014 жылғы 1 сәуірде бағалы қағаздары KASE сауда-саттығына жіберілген қазақстандық эмитенттер туралы ақпарат мынадай түрде көрінеді.

KASE сауда-саттығына жіберілген бағалы қағаздар

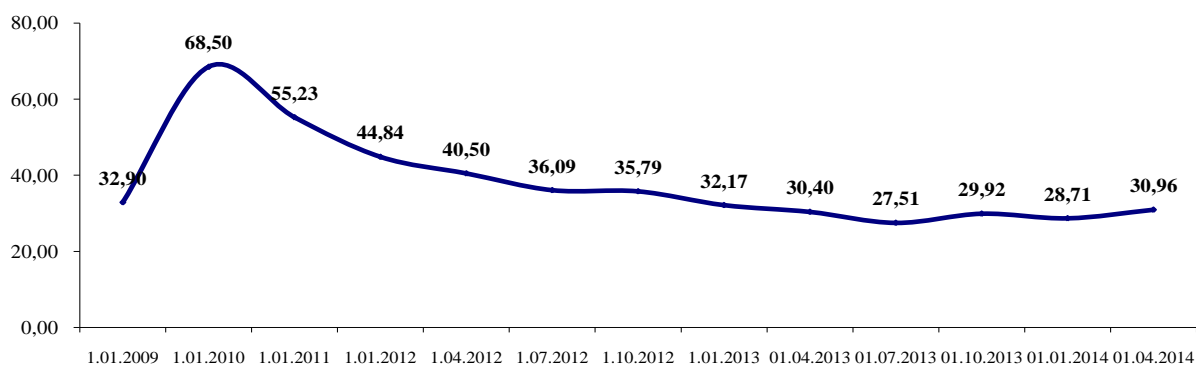
	бірлік	
	шығарылым саны	эмитенттер саны
"Акциялар" секторы:	102	80
"Борыштық бағалы қағаздар" секторы:	245	74
"Инвестициялық қорлардың бағалы қағаздары" секторы	1	1
"Депозитарлық қолхаттар" секторы	-	-
"Халықаралық қаржы ұйымдарының бағалы қағаздары" секторы	3	1
"Мемлекеттік бағалы қағаздар" секторы	182	3
"Туынды бағалы қағаздар" секторы	-	-
"Баламалы алаң"	-	-
Жиынтығы:	533	134

2014 жылғы 1 қаңтардағы жағдай бойынша KASE ресми тізіміне қосылған корпоративті акциялар және облигациялар шығарылымының саны 102 (19,1%) және 245 (46,0 %) шығарылым тиісінше. Бұл ретте мемлекеттік бағалы қағаздардың үлесіне 34,1% (немесе 182 шығарылым) келеді.

Мемлекеттік емес бағалы қағаздар бойынша KASE жалпы капиталдандыру 10 664, 6 млрд. теңгені немесе ЖІӨ-ден 30,96% құрады. 2014 жылғы 1 қаңтардағы жағдай бойынша осындай көрсеткіш 9 890,0 млрд. теңгені немесе ЖІӨ-ден 28,71% құрады.

Капиталдандырудың абсолюттік және салыстырмалы көріністегі артуы қазақстандық эмитенттердің бірқатар корпоративтік бағалы қағаздарының ресми тізіміне шығуымен және 2014 жылғы 11 ақпанағы АҚШ долларына қатысты теңге бағамының түзетілуіне байланысты шетел валютасында номинирленген бағалы қағаздар құнының артуымен (GBP) түсіндіріледі.

ЖІӨ-ге қатысты KASE капиталдандыру *



* деректер ҚР Экономика және бюджеттік жоспарлау министрлігінің ресми сайтынан 2014

KASE-тегі мемлекеттік емес бағалы қағаздармен жасалған мәмілелер көлемі

(млн. теңге, кезеңдегі)

	2013 жылғы 2 тоқсан	2013 жылғы 3 тоқсан	2013 жылғы 4 тоқсан	2014 жылғы 1 тоқсан
бастапқы орналастырулар:	85 993	29 325	92 966	29 437
– "Акциялар" секторы бойынша	-	1 260	-	-
– "Борыштық бағалы қағаздар" секторы бойынша	70 993	28 065	75 940	29 437
– "Инвестициялық қорлардың бағалы қағаздары" секторы бойынша	-	-	-	-
– "Депозитарлық қолхаттар" секторы бойынша	-	-	-	-
– "Халықаралық қаржы ұйымдарының бағалы қағаздары" секторы бойынша	15 000	-	17 026	-
– "Туынды бағалы қағаздар" секторы бойынша	-	-	-	-
қайталама айналысы:	74 118	100 061	100 521	31 623
– "Акциялар" секторы бойынша	29 933	7 153	62 344	11 242
– "Борыштық бағалы қағаздар" секторы бойынша	40 535	91 894	38 177	19 177
– "Инвестициялық қорлардың бағалы қағаздары" секторы бойынша	837	498	-	9
– "Депозитарлық қолхаттар" секторы бойынша	-	-	-	-
– "Халықаралық қаржы ұйымдарының бағалы қағаздары" секторы бойынша	511	516	-	114
– "Туынды бағалы қағаздар" секторы бойынша	2 302	0	-	1 080
"Листингтік емес бағалы қағаздар" секторы	585	1 931	528	367
"репо" мәмілелері:	14 741	10 841	19 358	51 795
– "Акциялар" секторы бойынша	11 732	9 451	7 137	5 829
– "Борыштық бағалы қағаздар" секторы бойынша	3 009	1 390	12 221	45 966
– "Инвестициялық қорлардың бағалы қағаздары" секторы бойынша	-	-	-	-
– "Депозитарлық қолхаттар" секторы бойынша	-	-	-	-
– "Халықаралық қаржы ұйымдарының бағалы қағаздары" секторы бойынша	-	-	-	-
– "Туынды бағалы қағаздар" секторы бойынша	-	-	-	-
– "Листингтік емес бағалы қағаздар" секторы бойынша	-	-	-	-
Жиынтығы	175 437	142 158	213 373	113 222

2014 жылғы бірінші тоқсанда мемлекеттік емес бағалы қағаздармен жасалған мәмілелер көлемі 46,9 %-ға азаяды.

KASE-тегі мемлекеттік бағалы қағаздармен жасалған мәмілелер көлемі

(млн. теңге, кезеңдегі)

	2013 жылғы 2 тоқсан	2013 жылғы 3 тоқсан	2013 жылғы 4 тоқсан	2014 жылғы 1 тоқсан
Мәмілелер көлемі, оның ішінде:	3 439 671	3 854 202	3 846 377	2 823 840
бастапқы орналастырулар	196 058	248 089	381 110	172 728
«репо» мәмілелері	3 214 196	3 588 084	3 378 498	2 632 068

Мемлекеттік бағалы қағаздар бойынша биржалық мәмілелер көлемі ұйымдастырылған нарықта 2014 жылғы бірінші тоқсанда 26,6%-ға азайды. Бастапқы орналастыру көлемі 54,7%-ға өсті. Мемлекеттік бағалы қағаздармен жасалған мәмілелердің жалпы көлеміндегі "репо" көлемі 22,1%-ға азайды.

5.4. KASE капиталдандырудың өзгеріс динамикасы

Ресми тізім секторы	(млн.теңге)				
	01.04.2013	01.07.2013	01.10.2013	01.01.2014	01.04.2014
"Акциялар" секторы	5 452 362	4 726 488	4 786 942	4 351 085	4 673 427
"Борыштық бағалы қағаздар" секторы	4 925 301	4 705 506	5 474 031	5 428 673	5 991 152
"Инвестициялық қорлардың бағалы қағаздары" секторы	2 760	3 864	110 250	110 250	-
"Депозитарлық қолхаттар" секторы	-	-	-	-	-
"Халықаралық қаржы ұйымдарының бағалы қағаздары" секторы	-	-	-	-	-
"Мемлекеттік бағалы қағаздар" секторы	3 142 825	3 146 145	3 318 438	3 642 129	-
"Туынды бағалы қағаздар" секторы	-	-	-	-	-
Жиынтығы	13 523 248	12 582 002	13 689 661	13 532 137	10 664 579

KASE ресми тізіміне кіргізілген бағалы қағаздар бойынша нарықты жалпы капиталдандыру 2014 жылғы 1 сәуірдегі жағдай бойынша 2014 жылғы 1 қаңтардағы көрсеткішпен салыстарғанда 21,2%-ға көбейді.

Бағалы қағаздар нарығындағы инвесторлар Инвестициялық басқарудағы зейнетақы активтері

2014 жылғы 1 қаңтардағы жағдай бойынша инвестициялық басқарудағы зейнетақы активтерінің жиынтықты көлемі бойынша, 2014 жылдың басынан 227,8 млрд.теңгеге немесе 6,1 % ұлғая отырып 3 963,7 млрд. теңгені құрады.

2013 жылғы 1 сәуір мен 2014 жылғы 1 сәуір аралығындағы кезеңде зейнетақы активтерінің айлық орташа артуы 54,3 млрд. теңге болды. «Қазақстан Республикасында зейнетақымен қамсыздандыру туралы» 2013 жылғы 21 маусымдағы Қазақстан Республикасы Заңының (бұдан әрі – Заң) 73-бабының 2-тармағына сәйкес Зейнетақымен қамсыздандыру туралы шарттар бойынша жинақтаушы зейнетақы қорларының зейнетақы активтері мен міндеттемелерін бірыңғай жинақтаушы зейнетақы қорына беру уәкілетті органның нормативтік құқықтық актісінде белгіленген тәртіппен кесте бойынша жүзеге асырылады.

Қазақстан Республикасының Ұлттық Банкі Төрағасының 2013 жылғы 24 қыркүйектегі №356 бұйрығымен Зейнетақымен қамсыздандыру туралы шарттар бойынша ЖЗҚ зейнетақы активтері мен міндеттемелерін БЖЗҚ-ға қабылдау – өткізу кестесі (бұдан әрі – Кесте), соған сәйкес ЖЗҚ-дың зейнетақы активтерінің шоғырландыру процесі 2013 жылғы 11 қазаннан басталды.

2014 жылғы 1 сәуірдегі жағдай бойынша БЖЗҚ-ның автоматтандырылған ақпараттық жүйесінің деректер базасында бұрын ЖЗҚ-ның салымшылары (алушылары) болып табылған барлық тұлғаларға жеке зейнетақы шоттары ашылған және осы шоттарға олардың зейнетақы жинақтарының сомалары аударылған.

Барлық ЖЗҚ-дың зейнетақымен қамсыздандыру туралы шартын жасаған салымшылар (алушылар) БЖЗҚ-ның салымшылары болып табылады.

2014 жылғы бірінші тоқсанда инвестицияланған зейнетақы активтерінің көлемі 65,8 млрд. теңгеге немесе 1,8%-ға көбейіп, 2014 жылғы 1 қаңтарда 3 696,9 млрд. теңге болды.

Жинақтаушы зейнетақы қорларының инвестициялық портфеліндегі ҚР эмитенттерінің мемлекеттік бағалы қағаздарының үлесі инвестицияланған зейнетақы активтерінің жалпы көлемінен 51,1%-ды (1 890,9 млрд. теңге) құрайды және 2014 жылғы 1 қаңтардағы жағдай бойынша осындай көрсеткішке қатысты 42,4 млрд. теңгеге көбейді. ҚР мемлекеттік емес бағалы қағаздарының үлесі 2014 жылғы 1 сәуірдегі жағдай бойынша инвестицияланған зейнетақы активтерінің жалпы көлемінен 27,7%-ды (1 024,6 млрд. теңге) құрады.

ЖЗҚ және БЖЗҚ жиынтық инвестициялық портфелі

6.1.1-кесте

Қаржы құралдары	01.01.2014		01.04.2014	
	млн. теңге	%	млн. теңге	%
ҚР мемлекеттік бағалы қағаздары, оның ішінде	1 848 573	50,9	1 890 944	51,1
Қаржы министрлігінің бағалы қағаздары	1 842 980	50,8	1 885 459	51,0
Ұлттық Банктің ноттары	0	0	0	0
жергілікті атқарушы органдардың бағалы қағаздары	5 593	0,1	5 485	0,1
Шетелдік эмитенттердің мемлекеттік емес бағалы қағаздары	118 662	3,3	125 173	3,4
акциялар	12 266	0,4	12 495	0,3
облигациялар	106 395	2,9	112 678	3,1
Халықаралық қаржы ұйымдарының бағалы қағаздары	71 795	2,0	76 536	2,1
Шетелдік эмитенттердің мемлекеттік бағалы қағаздары	112 455	3,1	134 710	3,6
Тазартылған алтын	132 988	3,6	169 014	4,6
ҚР эмитенттерінің мемлекеттік емес бағалы қағаздары, оның ішінде	1 039 177	28,6	1 024 636	27,7
акциялар	176 481	4,9	177 158	4,8
облигациялар оның ішінде:	862 695	23,7	847 478	22,9
шетелдік валютада номинирленген	125 180	3,3	130 888	3,5
теңгемен номинирленген	737 515	20,3	716 590	19,4
Екінші деңгейдегі банктердегі салымдар	307 492	8,5	275 899	7,5
Туынды бағалы қағаздар	0	0	0	0
Жиынтығы	3 631 141	100	3 696 912	100

Қазақстан Республикасының екінші деңгейдегі банктеріндегі салымдар көлемі 2014 жылғы 1-тоқсанда 10,3%-ға азайып, 275,9 млрд. теңге болды.

Эмитенттері бағалы қағаздар шығарылымдары бойынша дефолтқа жол берген бағалы қағаздардың үлесі 2014 жылғы 1 сәуірде зейнетақы активтерінің жалпы көлемінен 0,07%-ды құрады, бұл абсолюттік мәні бойынша 2,7 млрд. теңге болды.

Инвестициялық қорлардың саны

	1.01.2013	1.04.2013	1.07.2013	1.10.2013	1.01.2014	1.04.2014
Инвестициялық пай қорларының саны, оның ішінде	126	112	105	96	99	96
ашық	11	11	10	10	10	10
жабық	96	84	78	71	74	73
аралық	19	17	17	15	15	13
Акционерлік инвестициялық қорлардың саны	32	31	31	31	28	26

Инвестициялық пай қорлары пайшыларының саны

(бірлік)

	01.04.2013	01.07.2013	01.10.2013	01.01.2014	01.04.2014
Инвестициялық пай қорлары пайшыларының саны, оның ішінде	1 053	1 021	926	885	681
Заңды тұлғалардың	46	46	35	33	33
Жеке тұлғалардың	1 007	975	891	852	648

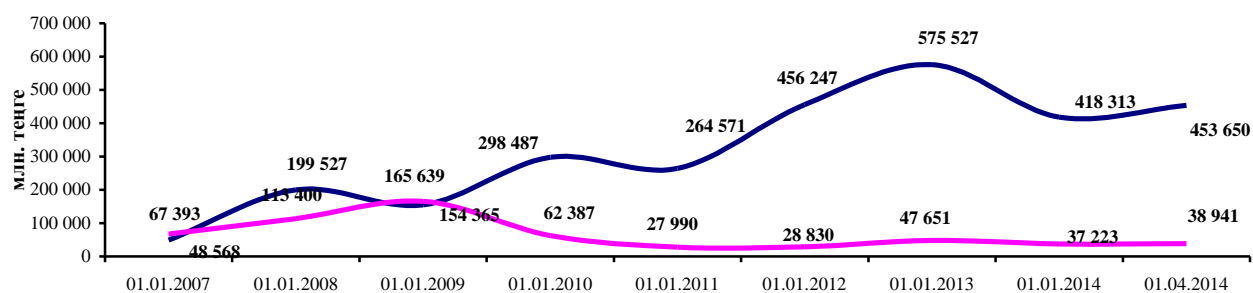
2014 жылғы 1 сәуірдегі инвестициялық қорлар активтері

2014 жылғы 1 сәуірдегі жағдай бойынша инвестициялық пай қорларының және акционерлік инвестициялық қорлардың жиынтық активтері тиісінше 453,7 млрд. теңге және 38,9 млрд. теңге болды. 2014 жылғы 1-тоқсанда инвестициялық пай қорларының активтері 8,4%-ға ұлғайды, акционерлік инвестициялық қорлардың активтері 4,6%-ға өсті.

(млн. теңге)

	01.04.2013	01.07.2013	01.10.2013	01.01.2014	01.01.2014
Инвестициялық пай қорлары	566 628	540 560	485 451	418 313	453 650
жабық	564 828	538 897	484 031	417 036	452 360
ашық	487	453	485	334	273
аралық	1 313	1 210	935	943	1 017
Акционерлік инвестициялық қорлар	38 736	35 597	35 988	37 223	38 941

Инвестициялық қорлар активтерінің өзгеру динамикасы



2014 жылғы 1 сәуірдегі инвестициялық қорлардың жиынтық инвестициялық портфелі

Қаржы құралдары	Инвестициялық пай қорлары		Акционерлік инвестициялық қорлар	
	млн. теңге	жиынтығында, %-бен	млн. теңге	жиынтығында, %-бен
ҚР мемлекеттік бағалы қағаздары, оның ішінде:	4	0,0	45	0,1
ҚР еурооблигациялары	-	-	-	-
Қаржы министрлігінің бағалы қағаздары	4	0,0	45	0,1
Ұлттық Банктің ноттары	-	-	-	-
жергілікті атқарушы органдардың бағалы қағаздары	-	-	-	-
Екінші деңгейдегі банктердегі салымдар	103 851	22,9	194	0,5
Халықаралық қаржы ұйымдарының бағалы қағаздары	41	0,0	-	-
Шетелдік эмитенттердің мемлекеттік бағалы қағаздары	-	-	-	-
ҚР эмитенттерінің мемлекеттік емес бағалы қағаздары, оның ішінде:	8 792	1,9	3 200	8,2
акциялар	8 071	1,8	1 192	3,1
облигациялар	721	0,2	2 008	5,2
Шетелдік эмитенттердің мемлекеттік емес бағалы қағаздары, оның ішінде:	187 362	41,3	335	0,9
акциялар	16 805	3,7	84	0,2
облигациялар	170 557	37,6	251	0,6
Инвестициялық қорлардың пайлары	21 438	4,7	-	-
Депозитарлық қолхаттар	529	0,1	294	0,8
"Кері РЕПО" операциясы	257	0,1	167	0,4
Жер учаскелері	-	-	707	1,8
Үйлер мен ғимараттар	-	-	10 274	26,4
Салынып жатқан және қайта құрастырылып жатқан жылжымайтын мүлік объектілері	-	-	-	-
Жобалық-сметалық құжаттама	-	-	-	-
Жерді пайдалану және жер қойнауын пайдалану құқықтары	-	-	-	-
Акционерлік қоғам болып табылмайтын заңды тұлғалардың капиталындағы	106 002	23,4	8 752	22,5
Туынды қаржы құралдары	-	-	-	-

Басқа активтер/дебиторлық берешек	25 374	5,6	14 973	38,4
Жиынтығы:	453 650	100	38 941	100

Инвестициялық пай қорларының жиынтық инвестициялық портфеліндегі негізгі үлесті өзге мүлік (инвестициялық қордың акционерлік қоғамдар болып табылмайтын заңды тұлғалардың капиталына инвестициялары, жер учаскелері, үйлер мен ғимараттар, салынып жатқан және қайта құрастырылып жатқан жылжымайтын мүлік объектілері, жобалық-сметалық құжаттама, жерді пайдалану және жер қойнауын пайдалану құқықтары) – 23,4% (106,0 млрд.теңге) иеленеді, акционерлік инвестициялық қорлардың портфелінде өзге мүлік 50,7% (19,7 млрд.теңге) иеленеді.

ҚР эмитенттерінің мемлекеттік емес бағалы қағаздары инвестициялық пай қорларының инвестициялық портфелінде 1,9%, акционерлік инвестициялық қорлар портфелінде – 8,2%-ды иеленіп отыр. Шетелдік эмитенттердің мемлекеттік емес бағалы қағаздарының ИПҚ-ның жиынтық портфеліндегі үлесі – 41,3% болды.

Екінші деңгейдегі банктердің инвестициялық портфелінің құрылымы

6.4-кесте

Қаржы құралдары	млн. теңге	жиынтығында, %-бен
ҚР мемлекеттік бағалы қағаздары, оның ішінде:	681 040	35,3
- ҚР Ұлттық Банкінің ноттары	8 964	0,5
- ҚР Қаржы министрлігінің бағалы қағаздары	667 101	34,5
жергілікті атқарушы органдардың бағалы қағаздары	4 975	0,3
Халықаралық қаржы ұйымдарының бағалы қағаздары	7 447	0,4
Шет мемлекеттердің бағалы қағаздары	57 202	2,9
ҚР эмитенттерінің мемлекеттік емес бағалы қағаздары, оның ішінде:	1 018 368	52,7
- акциялар	38 856	2,0
- облигациялар	979 512	50,7
Шетелдік эмитенттердің мемлекеттік емес бағалы қағаздары, оның ішінде:	167 538	8,7
- акциялар	3 094	0,1
- облигациялар	164 444	8,5
Жиынтығы:	1 931 595	100

ЕДБ портфелінің қомақты үлесін ҚР эмитенттерінің мемлекеттік емес бағалы қағаздары – 52,7% немесе 1 018 368 млн. теңге құрайды. ҚР мемлекеттік бағалы қағаздарының үлесіне 35,3%-ы келеді. Шетелдік эмитенттердің мемлекеттік емес бағалы қағаздары жиынтық портфельдің 8,7%-ын, шет мемлекеттердің бағалы қағаздары – 2,9%-ын құрайды.

2014 жылғы 1 сәуірдегі сақтандыру (қайта сақтандыру) ұйымдарының инвестициялық портфелінің құрылымы

Қаржы құралдары	млн. теңге	жиынтығында, %-бен
ҚР мемлекеттік бағалы қағаздары, оның ішінде:	69 669	16,0
- ҚР еврооблигациялары	-	-
- Қаржы министрлігінің бағалы қағаздары	67 168	15,4
- Ұлттық Банктің ноттары	-	-
- жергілікті атқарушы органдардың бағалы қағаздары	2 501	0,6
Екінші деңгейдегі банктердегі салымдар	130 394	29,9
Халықаралық қаржы ұйымдарының бағалы қағаздары	9 245	2,1

Инвестициялық қорлардың пайлары	252	0,1
Туынды қаржы құралдары	271	0,1
Шет мемлекеттердің бағалы қағаздары	13 772	3,1
ҚР эмитенттерінің мемлекеттік емес бағалы қағаздары, оның ішінде:	166 689	38,2
- акциялар	4 404	1,0
- облигациялар	162 285	37,2
Шетелдік эмитенттердің мемлекеттік емес бағалы қағаздары, оның ішінде:	28 197	6,5
- акциялар	2 408	0,6
- облигациялар	25 789	5,9
"Кері РЕПО" операциялары	17 649	4,0
Жиынтығы:	436 138	100,0

Есепті күнге сақтандыру (қайта сақтандыру) ұйымдарының жиынтық инвестициялық портфелінің көлемі 436 138 млн. теңге болды. Бұл ретте екінші деңгейдегі банктердегі салымдарға – 29,9%, Қазақстан Республикасы эмитенттерінің корпоративті бағалы қағаздарына – 38,2%, Қазақстан Республикасының мемлекеттік бағалы қағаздарының үлесіне 16,0%-дан келеді.

2014 жылғы 1 сәуірдегі бағалы қағаздар нарығына кәсіби қатысушылардың инвестициялық портфелінің құрылымы

Қаржы құралдары	млн. теңге	жиынтығында, %-бен
ҚР мемлекеттік бағалы қағаздары, оның ішінде:	1 920	3,0
- ҚР еврооблигациялары	0	0,0
- Қаржы министрлігінің бағалы қағаздары	1 883	2,9
- Ұлттық Банктің ноттары	0	0,0
- жергілікті атқарушы органдардың бағалы қағаздары	37	0,1
Екінші деңгейдегі банктердегі салымдар	17 372	26,8
Халықаралық қаржы ұйымдарының бағалы қағаздары	230	0,4
Шетелдік эмитенттердің мемлекеттік бағалы қағаздары	152	0,2
ҚР эмитенттерінің мемлекеттік емес бағалы қағаздары, оның ішінде:	27 031	41,7
- акциялар	11 154	17,2
- облигациялар	15 877	24,5
Шетелдік эмитенттердің мемлекеттік емес бағалы қағаздары, оның ішінде:	10 125	15,6
- акциялар	596	0,9
- облигациялар	9 529	14,7
Инвестициялық қорлардың пайлары	1 490	2,3
Туынды қаржы құралдары	0	0,0
"Кері РЕПО" операциялары	6 478	10,0
Жиынтығы:	64 798	100

2014 жылғы 1 сәуірдегі жағдай бойынша бағалы қағаздар нарығына кәсіби қатысушылардың жиынтық инвестициялық портфелі 64 798 млн. теңге болды. Портфель құрылымындағы ең көп үлесті ҚР эмитенттерінің мемлекеттік емес бағалы қағаздары иеленеді – 41,7%. ҚР мемлекеттік бағалы қағаздары – 3,0% құрады, шетелдік эмитенттердің мемлекеттік емес бағалы қағаздары 15,6%-ды құрайды.