

# *Қазақстан Республикасының Ұлттық Банкі*

## *Қазақстан Республикасының сақтандыру секторының 2015 жылғы 1 шілдедегі ағымдағы жағдайы*

Көлемі: 10 бет  
Кесте саны: 10  
График саны: 7  
Кезеңділігі: ай сайынғы жаңарту

## **МАЗМҰНЫ**

### **I. ҚАЗАҚСТАН РЕСПУБЛИКАСЫНЫҢ САҚТАНДЫРУ НАРЫҒЫНЫҢ ҚҰРЫЛЫМЫ**

1-кесте. Қазақстан Республикасының сақтандыру нарығының құрылымы

### **II. ҚР САҚТАНДЫРУ (ҚАЙТА САҚТАНДЫРУ) ҰЙЫМДАРЫНЫҢ АКТИВТЕРІ**

2-кесте. ҚР сақтандыру секторының жиынтық активтерінің құрылымы

### **III. ҚР САҚТАНДЫРУ (ҚАЙТА САҚТАНДЫРУ) ҰЙЫМДАРЫНЫҢ МІНДЕТТЕМЕЛЕРІ ЖӘНЕ КАПИТАЛЫ**

3-кесте. ҚР сақтандыру секторының жиынтық міндеттемелерінің құрылымы

1-график. Активтердің, меншікті капиталдың және сақтандыру резервтерінің динамикасы

### **IV. САҚТАНДЫРУ СЫЙЛЫҚАҚЫЛАРЫ**

4-кесте. Сақтандыру сыйлықақыларының түсімі

2-график. Сақтандыру сыйлықақыларының динамикасы

5-кесте. Сақтандыру салалары бойынша сақтандыру сыйлықақыларының түсімі

3-график. Сақтандыру салалары бойынша сақтандыру сыйлықақыларының динамикасы

4-график. «Өмірді сақтандыру» саласы бойынша сақтандыру сыйлықақылары түсімдерінің құрылымы

5-график. «Жалпы сақтандыру» саласы бойынша келіп түскен сақтандыру сыйлықақыларының құрылымы

### **V. ҚАЙТА САҚТАНДЫРУ**

6-кесте. Қайта сақтандыруға берілген сақтандыру сыйлықақыларының құрылымы

6-график. Елдер бойынша қайта сақтандыруға берілген сақтандыру сыйлықақыларының құрылымы

### **VI. САҚТАНДЫРУ ТӨЛЕМДЕРІ**

7-кесте. Сақтандыру төлемдерінің құрылымы

7-график. Сақтандыру төлемдерінің динамикасы

### **VII. САҚТАНДЫРУ (ҚАЙТА САҚТАНДЫРУ) ҰЙЫМДАРЫ ҚЫЗМЕТІНІҢ ТИІМДІЛІГІ, ҚАЗАҚСТАН РЕСПУБЛИКАСЫНЫҢ ЭКОНОМИКАСЫНДАҒЫ РӨЛІ**

8-кесте. Сақтандыру (қайта сақтандыру) ұйымдарының кірістері мен шығыстары

9-кесте. Сақтандыру секторының макроэкономикалық көрсеткіштері

10-кесте. Сақтандыру секторының шоғырлануы

### **VIII. ҚР САҚТАНДЫРУ БРОКЕРЛЕРІНІҢ ҚЫЗМЕТІ**

**I. ҚАЗАҚСТАН РЕСПУБЛИКАСЫНЫҢ САҚТАНДЫРУ НАРЫҒЫНЫҢ ҚҰРЫЛЫМЫ****1-кесте. Қазақстан Республикасының сақтандыру нарығының құрылымы**

Сақтандыру секторының институционалдық құрылымы	01.07.2014	01.07.2015
Сақтандыру ұйымдарының саны	34	35
<i>оның ішінде өмірді сақтандыру бойынша</i>	7	8
Сақтандыру брокерлерінің саны	14	15
Актуарийлердің саны	71	62
«Сақтандыру төлемдеріне кепілдік беру қоры» АҚ-тың қатысушысы болып табылатын сақтандыру (қайта сақтандыру) ұйымдарының саны	30	31
ҚР резиденті емес сақтандыру ұйымдары өкілдерінің саны	3	3

**II. ҚР САҚТАНДЫРУ (ҚАЙТА САҚТАНДЫРУ) ҰЙЫМДАРЫНЫҢ АКТИВТЕРІ**

2015 жылғы 1 шілдеде сақтандыру (қайта сақтандыру) ұйымдары активтерінің жиынтық көлемі 651 923 млн. теңге болды, бұл 2015 жылғы 1 қаңтардағы ұқсас көрсеткіштен 6,4% көп және 2014 жылғы 1 шілдедегі ұқсас көрсеткіштен 9,9%-ға көп, оның ішінде:

**2-кесте. ҚР сақтандыру секторының жиынтық активтерінің құрылымы**

Активтер	01.07.2014		01.01.2015		01.07.2015		Өзгер., %-бен млн. теңге
	млн. теңге	жиын- тығында %-бен	млн. теңге	жиын- тығында %-бен	млн. теңге	жиын- тығында %-бен	
Ақша	16 065	2,7	17 589	2,9	21 071	3,2	19,8
Орналастырылған салымдар	149 355	25,2	150 008	24,5	146 661	22,5	-2,2
Бағалы қағаздар	286 993	48,4	294 085	48,0	303 915	46,6	3,3
"Кері РЕПО" операциясы	11 269	1,9	14 704	2,4	25 314	3,9	72,2
Сақтанушылар мен делдалдардан алынатын сақтандыру сыйлықақылары	25 291	4,3	23 910	3,9	28 539	4,4	19,4
Негізгі қаражат	9 839	1,7	10 765	1,8	10 113	1,6	-6,1
Қайта сақтандыру активтері	62 559	10,5	74 323	12,1	83 068	12,7	11,8
Өзге дебиторлық берешек	18 814	3,2	12 632	2,1	13 094	2,0	3,7
Басқа активтер	13 238	2,2	14 627	2,4	20 148	3,1	37,7
<b>Жиынтығы</b>	<b>593 422</b>	<b>100,0</b>	<b>612 645</b>	<b>100,0</b>	<b>651 923</b>	<b>100,0</b>	<b>6,4</b>

2015 жылдың басынан бастап активтердің өсуі негізінен бағалы қағаздардың 3,3%-ға және қайта сақтандыру активтерінің 11,8%-ға ұлғаюы есебінен байқалады.

### III. ҚР САҚТАНДЫРУ (ҚАЙТА САҚТАНДЫРУ) ҰЙЫМДАРЫНЫҢ МІНДЕТТЕМЕЛЕРІ

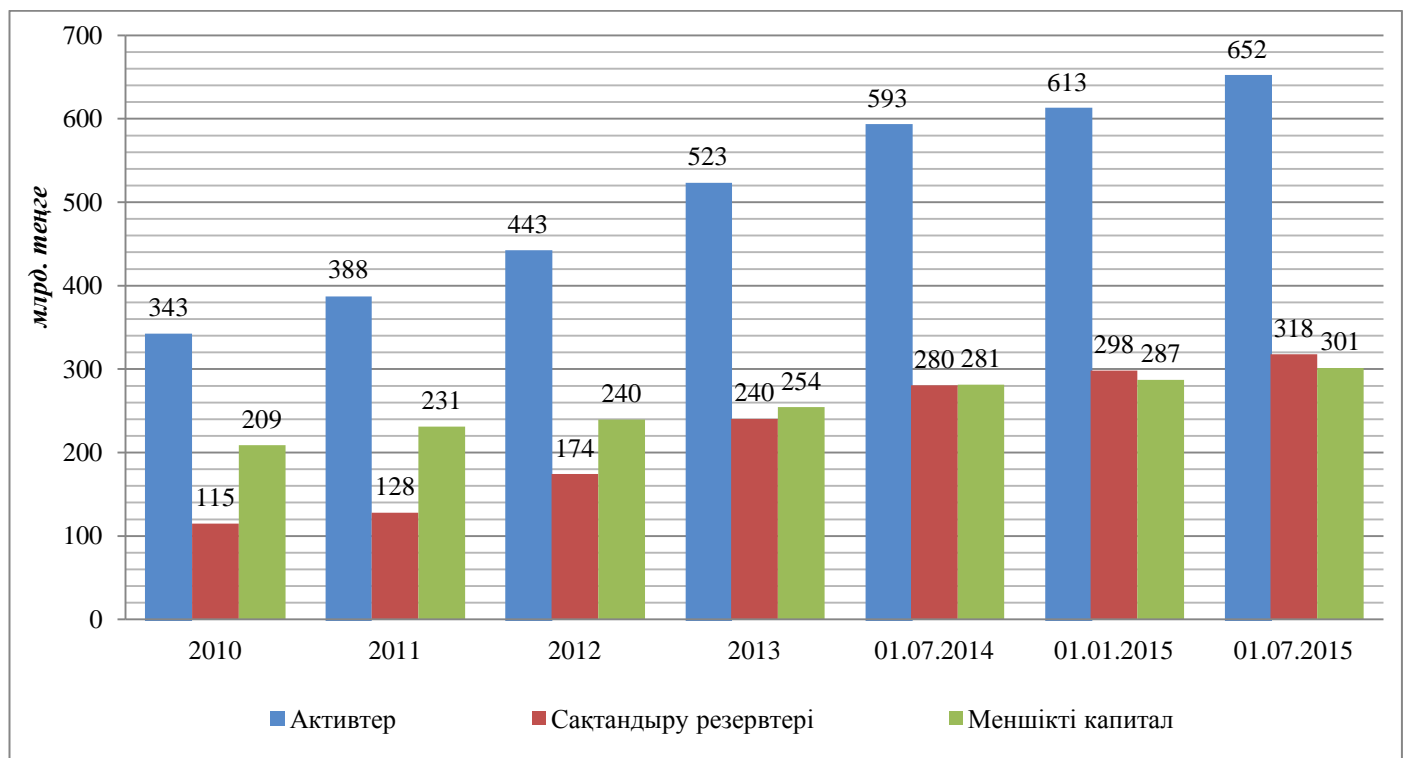
#### 3-кесте. ҚР сақтандыру секторының жиынтық міндеттемелерінің құрылымы

Міндеттемелер	01.07.2014		01.01.2015		01.07.2015		Жылдың басынан бастап өзгерістері, %-бен
	млн. теңге	жиынтығында %-бен	млн. теңге	жиынтығында %-бен	млн. теңге	жиынтығында %-бен	
Резервтер	280 427	89,8	298 056	91,5	317 913	90,7	6,7
Алынған қарыздар	696	0,2	445	0,1	465	0,1	4,6
Қайта сақтандырушылармен есеп айырысу	13 795	4,4	9 463	2,9	15 189	4,3	60,5
Сақтандыру (қайта сақт.) қызметі бойынша делдалд. есеп айырысу	2 044	0,7	1 585	0,5	1 902	0,5	20,0
Сақтандыру (қайта сақт.) шарттары бойынша төленетін шоттар	4 331	1,4	2 938	0,9	6 542	1,9	122,7
Басқа кредиторлық берешек	3 339	1,1	2 948	0,9	2 798	0,8	-5,1
Басқа міндеттемелер	7 551	2,4	10 226	3,1	5 761	1,6	-43,7
<b>Жиынтығы</b>	<b>312 184</b>	<b>100,0</b>	<b>325 660</b>	<b>100,0</b>	<b>350 571</b>	<b>100,0</b>	<b>7,6</b>

2015 жылғы 1 шілдедегі жағдай бойынша сақтандыру (қайта сақтандыру) ұйымдары міндеттемелерінің сомасы 350 571 млн теңге болды, бұл 2015 жылғы 1 қаңтардағы ұқсас көрсеткіштен 7,6%-ға көп және 2014 жылғы 1 шілдедегі ұқсас көрсеткіштен 12,3%-ға көп.

Есепті күні сақтандыру (қайта сақтандыру) ұйымдары қолданыстағы сақтандыру және қайта сақтандыру шарттары бойынша қабылданған міндеттемелердің орындалуын қамтамасыз ету үшін қалыптастырылған сақтандыру резервтерінің көлемі 317 913 млн. теңге болды, бұл 2015 жылғы 1 қаңтарда қалыптастырылған резервтер көлемінен 6,7%-ға көп және 2014 жылғы 1 шілдеде қалыптастырылған резервтер көлемінен 13,4%-ға көп.

#### 1-график. Активтердің, меншікті капиталдың және сақтандыру резервтерінің динамикасы



#### IV. САҚТАНДЫРУ СЫЙЛЫҚАҚЫЛАРЫ

Сақтандыру сыйлықақыларының көлемі 2014 жылғы 1 шілдедегі ұқсас көрсеткішімен салыстырғанда 2015 жылғы 1 шілдедегі жағдай бойынша 4,7%-ға ұлғайды және 151 422 млн. теңге болды, оның ішінде тікелей сақтандыру шарттары бойынша қабылданған сақтандыру сыйлықақыларының көлемі – 139 606 млн. теңге.

Сақтандыру сыйлықақыларының негізгі үлесін ерікті мүліктік сақтандыру алады (76 445 млн. теңге немесе сақтандыру сыйлықақыларының жалпы көлемінің 50,5%-ы).

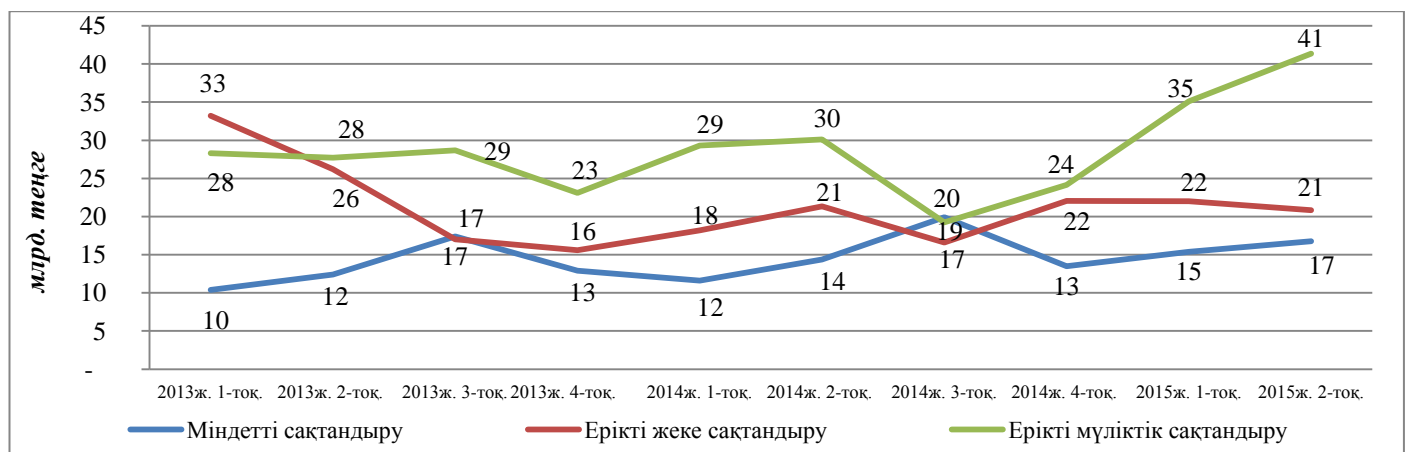
Ерікті жеке сақтандыру бойынша 42 852 млн. теңге немесе сақтандыру сыйлықақыларының жиынтық көлемінің 28,3%, міндетті сақтандыру бойынша – 32 126 млн. теңге немесе 21,2% жиналды.

#### 4-кесте. Сақтандыру сыйлықақыларының түсімі

Сақтандыру сыйлықақыларының түсімі	01.07.2014		01.07.2015		Өзгер., %-бен
	млн. теңге	жиынтығында %-бен	млн. теңге	жиынтығында %-бен	
<b>Барлығы, оның ішінде:</b>	<b>144 636</b>	<b>100,0</b>	<b>151 422</b>	<b>100,0</b>	<b>4,7</b>
<b>Міндетті сақтандыру бойынша, оның ішінде:</b>	<b>29 445</b>	<b>20,4</b>	<b>32 126</b>	<b>21,2</b>	<b>9,1</b>
көлік құралдары иелерінің азаматтық-құқықтық жауапкершілігі	16 561	11,5	19 695	13,0	18,9
қызметкер еңбек (қызметтік) міндеттерін атқарған кезде оны жазатайым оқиғалардан сақтандыру	10 771	7,4	10 319	6,8	-4,2
тасымалдаушының жолаушылар алдындағы азаматтық-құқықтық жауапкершілігі	816	0,6	906	0,6	11,1
міндетті сақтандырудың өзге сыныптары	1 297	0,9	1 206	0,8	-7,1
<b>Ерікті жеке сақтандыру бойынша, оның ішінде:</b>	<b>42 233</b>	<b>29,2</b>	<b>42 852</b>	<b>28,3</b>	<b>1,5</b>
өмірді сақтандыру	11 107	7,7	12 078	8,0	8,7
аннуитеттік сақтандыру	8 703	6,0	11 622	7,7	33,5
жазатайым жағдайлардан сақтандыру	7 837	5,4	3 469	2,3	-55,7
ауырған жағдайлардан сақтандыру	14 586	10,1	15 683	10,4	7,5
<b>Ерікті мүліктік сақтандыру бойынша, оның ішінде:</b>	<b>72 959</b>	<b>50,4</b>	<b>76 445</b>	<b>50,5</b>	<b>4,8</b>
мүлікті сақтандыру	35 490	24,5	38 662	25,5	8,9
азаматтық-құқықтық жауапкершілікті сақтандыру	10 714	7,4	13 220	8,7	23,4
өзге қаржы шығындарынан сақтандыру	11 170	7,7	7 858	5,2	-29,7
автомобиль көлігін сақтандыру	8 131	5,6	7 711	5,1	-5,2
жүктерді сақтандыру	1 819	1,3	2 389	1,6	31,3
ерікті мүліктік сақтандырудың өзге сыныптары	5 635	3,9	6 605	4,4	17,2

\*сомасына қайта сақтандыру шарттары бойынша қабылданған сақтандыру сыйлықақылары да қосылған

#### 2-график. Сақтандыру сыйлықақыларының тоқсандағы динамикасы



### 5-кесте. Сақтандыру салалары бойынша сақтандыру сыйлықақыларының түсімі

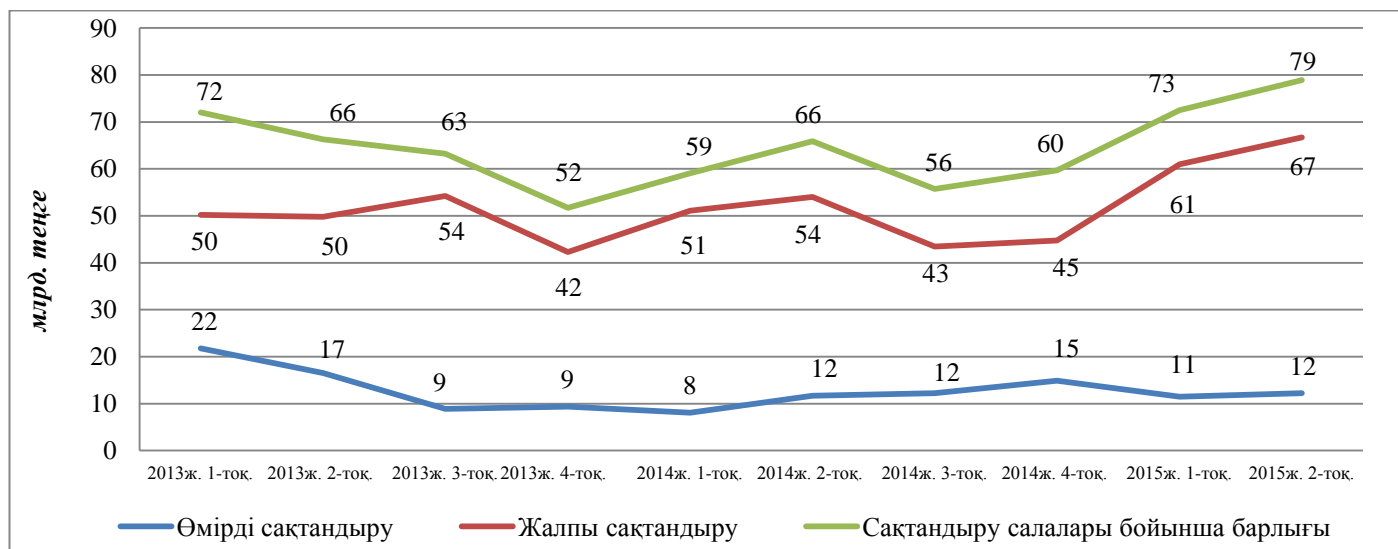
Сақтандыру салалары бойынша сақтандыру сыйлықақыларының түсімі	01.07.2014		01.07.2015		Өзгер „ %-бен
	млн. теңге	жиын- тығынд а %-бен	млн. теңге	жиын- тығынд а %-бен	
Сақтандыру салалары бойынша, барлығы	144 636	100,0	151 422	100,0	4,7
Өмірді сақтандыру	19 810	13,7	23 700	15,7	19,6
Жалпы сақтандыру	124 826	86,3	127 722	84,3	2,3

\*сомасына қайта сақтандыру шарттары бойынша қабылданған сақтандыру сыйлықақылары да қосылған

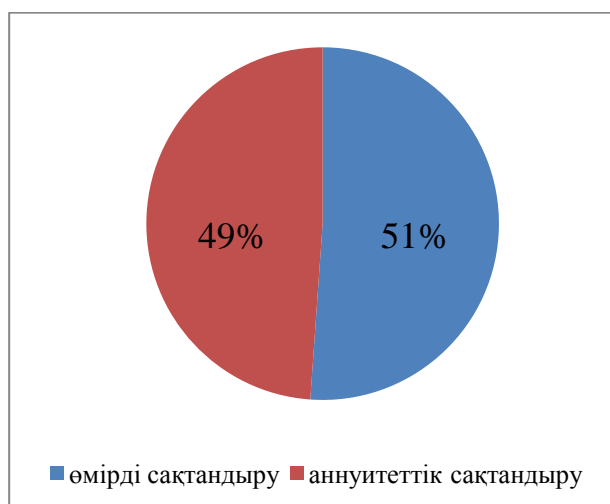
**«Өмірді сақтандыру» саласы.** 2015 жылғы 1 шілдедегі жағдай бойынша «өмірді сақтандыру» саласы бойынша жиналған сақтандыру сыйлықақыларының көлемі 23 700 млн. теңге болды, бұл өткен жылғы ұқсас күнге қарағанда 19,6%-ға көп. «Өмірді сақтандыру» саласы бойынша жиналған сақтандыру сыйлықақыларының жиынтық сыйлықақылардағы үлесі есепті күні 2014 жылғы 1 шілдедегі 15,7%-ға қарсы 13,7% болды.

**«Жалпы сақтандыру» саласы.** 2015 жылғы 1-жартыжылдықта «жалпы сақтандыру» саласы бойынша жиналған сақтандыру сыйлықақыларының көлемі 127 722 млн. теңге болды, бұл 2014 жылғы ұқсас күнге қарағанда 2,3%-ға көп.

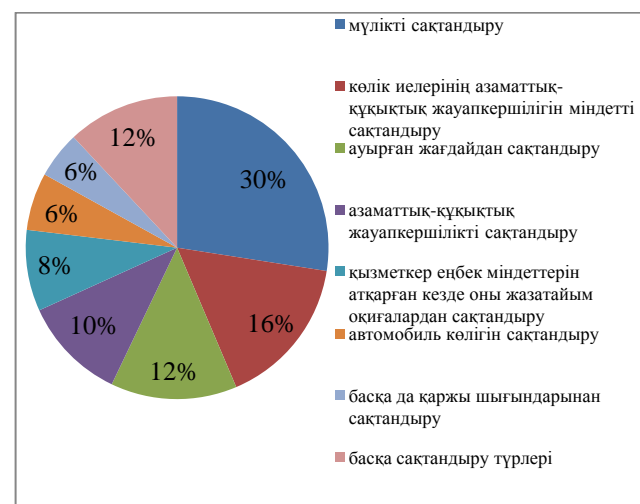
### 3-график. Сақтандыру салалары бойынша сақтандыру сыйлықақыларының динамикасы



### 4-график. «Өмірді сақтандыру» саласы бойынша сақтандыру сыйлықақылары түсімінің құрылымы, %



### 5-график. «Жалпы сақтандыру» саласы бойынша түскен сақтандыру сыйлықақыларының құрылымы, %



## V. ҚАЙТА САҚТАНДЫРУ

### 6-кесте. Қайта сақтандыруға берілген сақтандыру сыйлықақыларының құрылымы

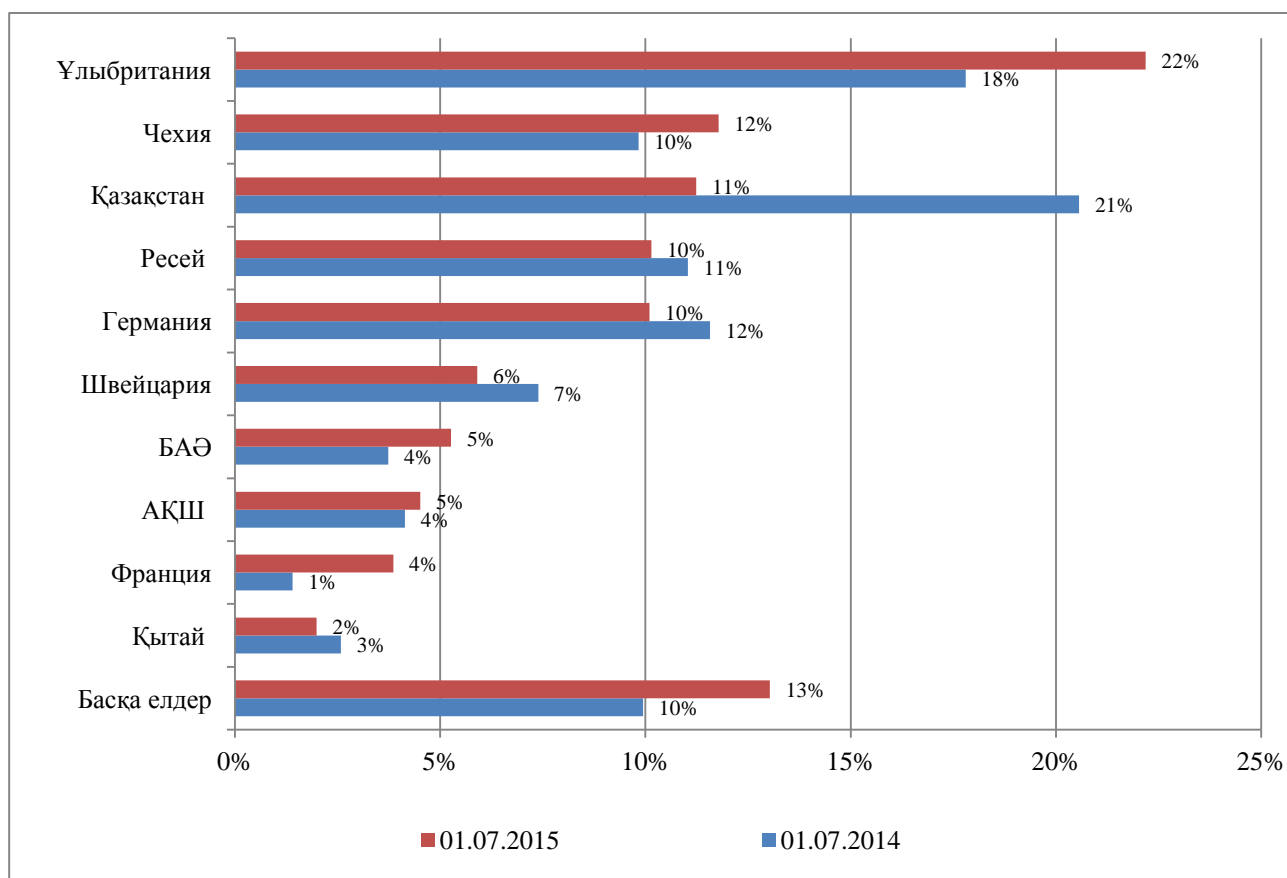
Сақтандыру сыйлықақылары	01.07.2014		01.07.2015		Өзгер., %-бен
	млн. теңге	%-бен *	млн. теңге	%-бен *	
Барлығы қайта сақтандыруға берілді, оның ішінде:	<b>51 691</b>	<b>35,7</b>	<b>51 543</b>	<b>34,0</b>	<b>-0,3</b>
резидент еместерге	41 069	28,4	45 763	30,2	11,4
резиденттерге	10 622	7,3	5 779	3,8	-45,6
<b>Барлығы бейрезиденттерден қайта сақтандыруға қабылданды</b>	<b>9 049</b>	<b>6,3</b>	<b>6 995</b>	<b>4,6</b>	<b>-22,7</b>

\*сақтандыру және қайта сақтандыру шарттары бойынша қабылданған сақтандыру сыйлықақыларының көлеміне пайызбен

Қайта сақтандыруға берілген сақтандыру сыйлықақыларының көлемі 51 543 млн. теңге болды немесе сақтандыру сыйлықақыларының жиынтық көлемінің 34,0%-ын құрады. Бұл ретте Қазақстан Республикасының бейрезиденттеріне қайта сақтандыруға сақтандыру сыйлықақыларының жиынтық көлемінің 30,2% берілді.

Қайта сақтандыру шарттары бойынша сақтандыру (қайта сақтандыру) ұйымдары қабылдаған сақтандыру сыйлықақыларының жалпы сомасы 11 816 млн. теңге болды. Бұл ретте Қазақстан Республикасының бейрезиденттерінен қайта сақтандыруға қабылданған сақтандыру сыйлықақыларының сомасы 6 995 млн. теңге болды.

### 6-график. Елдер бойынша қайта сақтандыруға берілген сақтандыру сыйлықақыларының үлесі, %



## VI. САҚТАНДЫРУ ТӨЛЕМДЕРІ

## 7-кесте. Сақтандыру төлемдерінің құрылымы

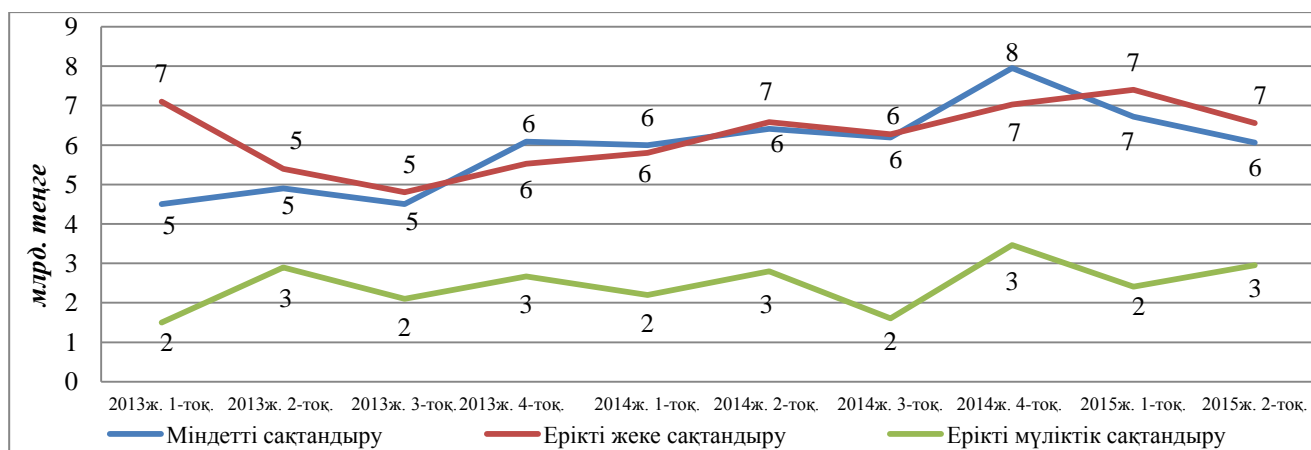
Сақтандыру төлемдері	01.07.2014		01.07.2015		Өзг., %-бен
	млн. теңге	жиын- тығында %-бен	млн. теңге	жиын- тығында %-бен	
<b>Барлығы, оның ішінде:</b>	<b>30 405</b>	<b>100,0</b>	<b>32 103</b>	<b>100,0</b>	<b>5,6</b>
<b>Міндетті сақтандыру бойынша, оның ішінде:</b>	<b>12 411</b>	<b>40,8</b>	<b>12 784</b>	<b>39,8</b>	<b>3,0</b>
көлік құралдары иелерінің азаматтық-құқықтық жауапкершілігі	7 117	23,4	8 430	26,3	18,5
қызметкер еңбек міндеттерін атқарған кезде оны жазатайым оқиғалардан сақтандыру	5 141	16,9	4 046	12,6	-21,3
өзге сыныптар	153	0,5	308	1,0	100,7
<b>Ерікті жеке сақтандыру, оның ішінде:</b>	<b>12 381</b>	<b>40,7</b>	<b>13 957</b>	<b>43,5</b>	<b>12,7</b>
өмірді сақтандыру	436	1,4	329	1,0	-24,6
аннуитеттік сақтандыру	4 534	14,9	5 064	15,8	11,7
жазатайым жағдайлардан сақтандыру	137	0,5	829	2,6	505,1
ауырған жағдайлардан сақтандыру	7 273	23,9	7 735	24,1	6,4
<b>Ерікті мүлктік сақтандыру, оның ішінде:</b>	<b>5 614</b>	<b>18,5</b>	<b>5 361</b>	<b>16,7</b>	<b>-4,5</b>
автомобиль көлігін сақтандыру	2 238	7,4	2 775	8,6	24,0
азаматтық-құқықтық жауапкершілікті сақтандыру	1 432	4,7	1 006	3,1	-29,8
мүлкті сақтандыру	717	2,4	201	0,6	-71,9
өзге қаржы шығындарынан сақтандыру	1 226	4,0	1 379	4,3	12,5

\*сомасы қайта сақтандыруға қабылданған шарттар б-ша жүзеге асырылған сақт. төлемдері шегеріліп көрсетілген, - 6 717 млн. теңге

2015 жылғы 1-жартыжылдықта төленген сақтандыру төлемдерінің жалпы көлемі (қайта сақтандыруға қабылданған шарттар бойынша жүзеге асырылған сақтандыру төлемдерін шегергенде) 32 103 млн. теңге болды, бұл өткен жылдың ұқсас күніне қарағанда 5,6%-ға көп.

2015 жылғы 1-жартыжылдықта төленген сақтандыру төлемдерінің жалпы көлемінен ең көп үлесті ерікті жеке сақтандыру төлемдері алады – 43,5 %, міндетті сақтандыру бойынша сақтандыру бойынша – 39,8% және ерікті мүлктік сақтандыру бойынша – 16,7%.

## 7-график. Сақтандыру төлемдерінің динамикасы





## VII. САҚТАНДЫРУ (ҚАЙТА САҚТАНДЫРУ) ҰЙЫМДАРЫ ҚЫЗМЕТІНІҢ ТИІМДІЛІГІ, ҚАЗАҚСТАН РЕСПУБЛИКАСЫНЫҢ ЭКОНОМИКАСЫНДАҒЫ РӨЛІ

### 8-кесте. Сақтандыру қайта сақтандыру ұйымдарының кірістері мен шығыстары

Пайда/Шығын	01.07.2014		01.07.2015		Өзгер., %-бен
	млн. теңге	%-бен	млн. теңге	%-бен	
Сақтандыру қызметінен түскен кірістер	87 524	70,9	93 788	83,3	7,2
Инвестициялық қызметтен түскен кірістер	34 798	28,2	17 903	15,9	-48,6
Өзге кірістер	1 097	0,9	906	0,8	-17,4
<b>Кірістер жиынтығы</b>	<b>123 418</b>	<b>100,0</b>	<b>112 597</b>	<b>100,0</b>	<b>-8,8</b>
Сақтандыру төлемдерін жүзеге асыру бойынша таза шығыстар	26 878	30,3	32 162	40,4	19,7
Сақтандыру қызметі бойынша комиссиялық сыйақы төлеу шығыстары	17 041	19,2	16 828	21,2	-1,3
Жалпы және әкімшілік шығыстар	22 350	25,2	23 052	29,0	3,1
Өзге шығыстар	22 331	25,2	7 521	9,5	-66,3
<b>Шығыстардың жиынтығы</b>	<b>88 601</b>	<b>100,0</b>	<b>79 563</b>	<b>100,0</b>	<b>-10,2</b>
Корпоративтік табыс салығын төлегенге дейінгі таза пайда (шығын)	34 817		33 033		-5,1
Корпоративтік табыс салығы	4 559		4 231		-7,2
<b>Салық төлегеннен кейінгі таза пайда (шығын) жиынтығы</b>	<b>30 258</b>		<b>28 803</b>		<b>-4,8</b>

Сақтандыру секторының таза пайдасы есепті күні 28 803 млн. теңге болды, бұл өткен жылдың ұқсас күніне қарағанда 4,8%-ға аз.

Сақтандыру қызметінен түскен кірістер 93 788 млн. теңге болды және өткен жылдың ұқсас күнімен салыстырғанда 7,2% ұлғайды. Бұл ретте, инвестициялық қызметтен түскен кірістер өткен жылдың ұқсас күнімен салыстырғанда 48,6%-ға азайды.

### 9-кесте. Сақтандыру секторының макроэкономикалық көрсеткіштері

Сақтандыру секторының негізгі көрсеткіштері	01.07.2014	01.01.2015	01.07.2015
ЖІӨ, млрд. теңгемен <sup>1</sup>	38 624	38 624	41 308
Активтердің ЖІӨ-ге қатынасы, %-бен	1,53	1,59	1,58
Меншікті капиталдың ЖІӨ-ге қатынасы, %-бен	0,72	0,74	0,73
Сақтандыру сыйлықақыларының ЖІӨ-ге қатынасы, %-бен	0,27	0,69	0,37
Сақтандыру сыйлықақыларының жан басына шаққандағы қатынасы, теңгемен <sup>2</sup>	6 124	15 297	8 643

### 10-кесте. Сақтандыру секторының шоғырлануы, %

Сақтандыру нарығының сақтандыру көрсеткіштерінен үлесі, %	01.07.2014	01.01.2015	01.07.2015
Бірінші ондықтағы сақтандыру компанияларының активтері	68,9	70,2	75,2
Бірінші ондықтағы сақтандыру комп. меншікті капиталы	72,6	71,6	77,4
Бірінші ондықтағы сақтандыру комп. сақтандыру сыйлықақылары	53,5	56,6	58,1
Бірінші ондықтағы сақтандыру комп.сақтандыру төлемдері	52,3	50,5	58,6

<sup>1</sup> Қазақстан Республикасы Ұлттық Экономика министрлігінің болжам деректері бойынша;

<sup>2</sup> Қазақстан Республикасы Ұлттық Экономика министрлігі Статистика Комитетінің деректері бойынша 01.06.2015 ж. ҚР халқының саны 17 519 млн. адам болды.

Алғашқы он сақтандыру компаниясының сақтандыру нарығының жиынтық активтеріндегі үлесі 75,2% болды. Алғашқы он сақтандыру компаниясының сақтандыру нарығының үлесіне жиынтық сақтандыру сыйлықақыларының 58,1% және сақтандыру төлемдерінің 58,6% болды.

## **VIII. ҚР САҚТАНДЫРУ БРОКЕРЛЕРІНІҢ ҚЫЗМЕТІ**

2015 жылғы 1 шілдедегі жағдай бойынша сақтандыру брокерлерінің активтерінің жиынтық көлемі 3 795 млн. теңге болды, бұл 2014 жылғы 1 шілдедегі ұқсас көрсеткіштен 40,0%-ға (2 711 млн. теңге) көп.

2015 жылғы 1 шілдедегі жағдай бойынша сақтандыру брокерлерінің жиынтық меншікті капиталы 1 397 млн. теңге болды, бұл 2014 жылғы 1 шілдедегі осыған ұқсас көрсеткіштен 35,9%-ға (1 006 млн. теңге) көп.

2015 жылғы бірінші жартыжылдықта Қазақстан Республикасының сақтандыру брокерлерінің жиынтық кірістері 1 061 млн. теңге болды, бұл өткен жылдың бірінші жартыжылдығындағы осыған ұқсас көрсеткіштен 30,8%-ға (811 млн. теңге) көп. Сақтандыру брокерлерінің жиынтық кірістерінің құрылымында сақтандыру брокерлерінің комиссиялық сыйлықақысы түріндегі кірістер 968 млн. теңгені немесе 91,2%, инвестициялық қызметтен түсетін кірістер – 35 млн. теңгені немесе 3,3% құрайды.

Алғашқы үш сақтандыру брокерінің үлесіне сақтандыру қызметі бойынша комиссиялық сыйлықақы түріндегі кірістердің 67,5% келеді.