

*Қазақстан Республикасының сақтандыру секторының  
2015 жылғы 1 сәуірдегі ағымдағы жағдайы*

Көлемі: 10 бет  
Кесте саны: 10  
График саны: 7  
Кезеңділігі: ай сайынғы жаңарту

## **МАЗМҰНЫ**

### **I. ҚАЗАҚСТАН РЕСПУБЛИКАСЫНЫҢ САҚТАНДЫРУ НАРЫҒЫНЫҢ ҚҰРЫЛЫМЫ**

1-кесте. Қазақстан Республикасының сақтандыру нарығының құрылымы

### **II. ҚР САҚТАНДЫРУ (ҚАЙТА САҚТАНДЫРУ) ҰЙЫМДАРЫНЫҢ АКТИВТЕРІ**

2-кесте. ҚР сақтандыру секторының жиынтық активтерінің құрылымы

### **III. ҚР САҚТАНДЫРУ (ҚАЙТА САҚТАНДЫРУ) ҰЙЫМДАРЫНЫҢ МІНДЕТТЕМЕЛЕРІ ЖӘНЕ КАПИТАЛЫ**

3-кесте. ҚР сақтандыру секторының жиынтық міндеттемелерінің құрылымы

1-график. Активтердің, меншікті капиталдың және сақтандыру резервтерінің динамикасы

### **IV. САҚТАНДЫРУ СЫЙЛЫҚАҚЫЛАРЫ**

4-кесте. Сақтандыру сыйлықақыларының түсімі

2-график. Сақтандыру сыйлықақыларының динамикасы

5-кесте. Сақтандыру салалары бойынша сақтандыру сыйлықақыларының түсімі

3-график. Сақтандыру салалары бойынша сақтандыру сыйлықақыларының динамикасы

4-график. «Өмірді сақтандыру» саласы бойынша сақтандыру сыйлықақылары түсімдерінің құрылымы

5-график. «Жалпы сақтандыру» саласы бойынша келіп түскен сақтандыру сыйлықақыларының құрылымы

### **V. ҚАЙТА САҚТАНДЫРУ**

6-кесте. Қайта сақтандыруға берілген сақтандыру сыйлықақыларының құрылымы

6-график. Елдер бойынша қайта сақтандыруға берілген сақтандыру сыйлықақыларының құрылымы

### **VI. САҚТАНДЫРУ ТӨЛЕМДЕРІ**

7-кесте. Сақтандыру төлемдерінің құрылымы

7-график. Сақтандыру төлемдерінің динамикасы

### **VII. САҚТАНДЫРУ (ҚАЙТА САҚТАНДЫРУ) ҰЙЫМДАРЫ ҚЫЗМЕТІНІҢ ТИІМДІЛІГІ, ҚАЗАҚСТАН РЕСПУБЛИКАСЫНЫҢ ЭКОНОМИКАСЫНДАҒЫ РӨЛІ**

8-кесте. Сақтандыру (қайта сақтандыру) ұйымдарының кірістері мен шығыстары

9-кесте. Сақтандыру секторының макроэкономикалық көрсеткіштері

10-кесте. Сақтандыру секторының шоғырлануы

### **VIII. ҚР САҚТАНДЫРУ БРОКЕРЛЕРІНІҢ ҚЫЗМЕТІ**

**I. ҚАЗАҚСТАН РЕСПУБЛИКАСЫНЫҢ САҚТАНДЫРУ НАРЫҒЫНЫҢ ҚҰРЫЛЫМЫ****1-кесте. Қазақстан Республикасының сақтандыру нарығының құрылымы**

Сақтандыру секторының институционалдық құрылымы	01.04.2014	01.04.2015
Сақтандыру ұйымдарының саны	34	35
<i>оның ішінде өмірді сақтандыру бойынша</i>	7	8
Сақтандыру брокерлерінің саны	14	15
Актуарийлердің саны	72	62
«Сақтандыру төлемдеріне кепілдік беру қоры» АҚ-тың қатысушысы болып табылатын сақтандыру (қайта сақтандыру) ұйымдарының саны	30	31
ҚР резиденті емес сақтандыру ұйымдары өкілдерінің саны	3	3

**II. ҚР САҚТАНДЫРУ (ҚАЙТА САҚТАНДЫРУ) ҰЙЫМДАРЫНЫҢ АКТИВТЕРІ**

2015 жылғы 1 сәуірде сақтандыру (қайта сақтандыру) ұйымдары активтерінің жиынтық көлемі 634 884 млн. теңге болды, бұл 2015 жылғы 1 қаңтардағы ұқсас көрсеткіштен 3,6% көп және 2014 жылғы 1 сәуірдегі ұқсас көрсеткіштен 12,4%-ға көп, оның ішінде:

**2-кесте. ҚР сақтандыру секторының жиынтық активтерінің құрылымы**

Активтер	01.04.2014		01.01.2015		01.04.2015		Өзгер., %-бен млн. теңге
	млн. теңге	жиын- тығында %-бен	млн. теңге	жиын- тығында %-бен	млн. теңге	жиын- тығында %-бен	
Ақша	17 946	3,2	17 589	2,9	16 525	2,6	-6,0
Орналастырылған салымдар	130 394	23,1	150 008	24,5	147 771	23,3	-1,5
Бағалы қағаздар	287 824	50,9	294 085	48,0	302 329	47,6	2,8
"Кері РЕПО" операциясы	17 649	3,1	14 704	2,4	23 025	3,6	56,6
Сақтанушылар мен делдалдардан алынатын сақтандыру сыйлықақылары	22 857	4,0	23 910	3,9	25 219	4,0	5,5
Негізгі қаражат	9 214	1,6	10 765	1,8	10 956	1,7	1,8
Қайта сақтандыру активтері	49 777	8,8	74 529	12,2	77 389	12,2	3,8
Өзге дебиторлық берешек	16 166	2,9	12 632	2,1	13 551	2,1	7,3
Басқа активтер	13 243	2,3	14 631	2,4	18 119	2,9	23,8
<b>Жиынтығы</b>	<b>565 070</b>	<b>100,0</b>	<b>612 854</b>	<b>100,0</b>	<b>634 884</b>	<b>100,0</b>	<b>3,6</b>

2015 жылғы басынан бастап активтердің өсуі негізінен бағалы қағаздардың 2,8%-ға, және қайта сақтандыру активтерінің 3,8%-ға ұлғаюы есебінен байқалады.

## III. ҚР САҚТАНДЫРУ (ҚАЙТА САҚТАНДЫРУ) ҰЙЫМДАРЫНЫҢ МІНДЕТТЕМЕЛЕРІ

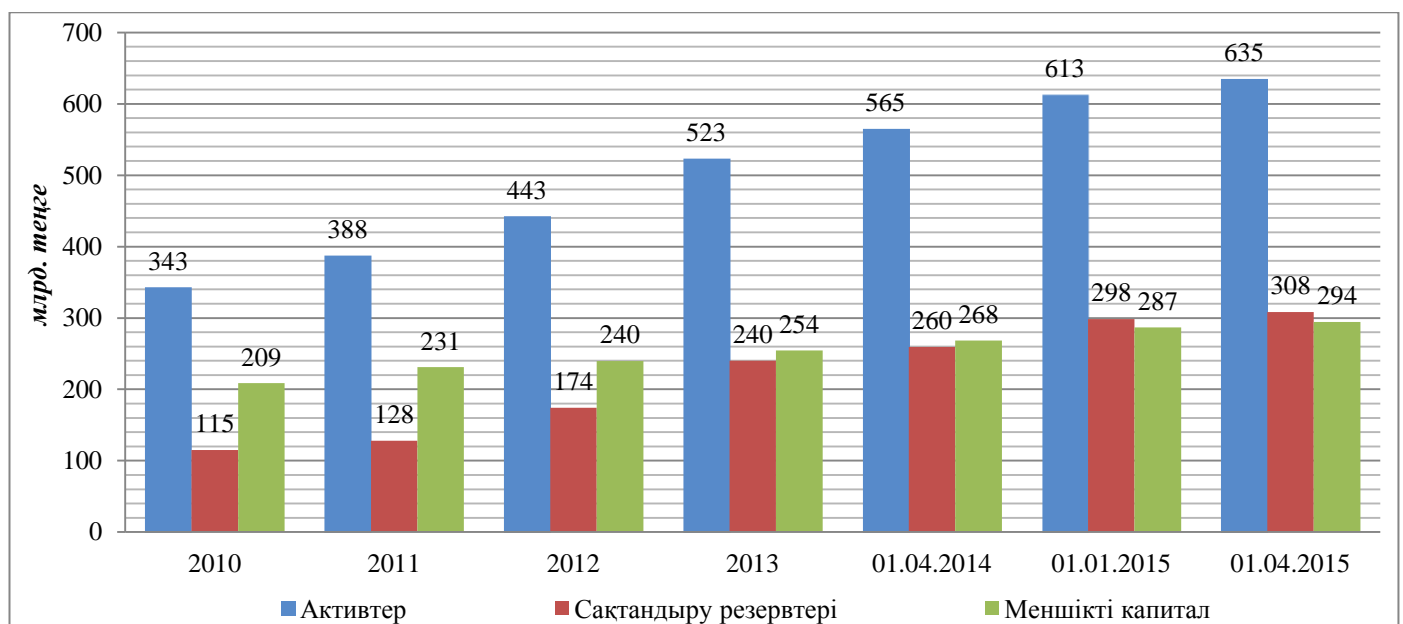
## 3-кесте. ҚР сақтандыру секторының жиынтық міндеттемелерінің құрылымы

Міндеттемелер	01.04.2014		01.01.2015		01.04.2015		Жылдың басынан бастап өзгерістері, %-бен
	млн. теңге	жиынтығында %-бен	млн. теңге	жиынтығында %-бен	млн. теңге	жиынтығында %-бен	
Резервтер	259 595	87,5	298 391	91,5	308 210	90,5	3,3
Алынған қарыздар	686	0,2	445	0,1	454	0,1	2,2
Қайта сақтандырушылармен есеп айырысу	18 160	6,1	9 463	2,9	13 718	4,0	45,0
Сақтандыру (қайта сақт.) қызметі бойынша делдал. есеп айырысу	1 657	0,6	1 585	0,5	1 328	0,4	-16,2
Сақтандыру (қайта сақт.) шарттары бойынша төленетін шоттар	3 052	1,0	2 944	0,9	4 623	1,4	57,0
Басқа кредиторлық берешек	3 381	1,1	2 948	0,9	3 473	1,0	17,8
Басқа міндеттемелер	10 286	3,5	10 197	3,1	8 591	2,5	-15,7
<b>Жиынтығы</b>	<b>296 818</b>	<b>100,0</b>	<b>325 973</b>	<b>100,0</b>	<b>340 399</b>	<b>100,0</b>	<b>4,4</b>

2015 жылғы 1 сәуірдегі жағдай бойынша сақтандыру (қайта сақтандыру) ұйымдары міндеттемелерінің сомасы 340 399 млн. теңге болды, бұл 2015 жылғы 1 қаңтардағы ұқсас көрсеткіштен 4,4%-ға көп және 2014 жылғы 1 сәуірдегі ұқсас көрсеткіштен 14,7%-ға көп.

Есепті күні сақтандыру (қайта сақтандыру) ұйымдары қолданыстағы сақтандыру және қайта сақтандыру шарттары бойынша қабылданған міндеттемелердің орындалуын қамтамасыз ету үшін қалыптастырылған сақтандыру резервтерінің көлемі 308 210 млн. теңге болды, бұл 2015 жылғы 1 қаңтарда қалыптастырылған резервтер көлемінен 3,3%-ға көп және 2014 жылғы 1 сәуірде қалыптастырылған резервтер көлемінен 18,7%-ға көп.

## 1-график. Активтердің, меншікті капиталдың және сақтандыру резервтерінің динамикасы



#### IV. САҚТАНДЫРУ СЫЙЛЫҚАҚЫЛАРЫ

Сақтандыру сыйлықақыларының көлемі 2015 жылғы 1 сәуірдегі ұқсас көрсеткішімен салыстырғанда 2015 жылғы 1 сәуірдегі жағдай бойынша 8,7%-ға ұлғайды және 72 503 млн. теңге болды, оның ішінде тікелей сақтандыру шарттары бойынша қабылданған сақтандыру сыйлықақыларының көлемі – 67 303 млн. теңге.

Сақтандыру сыйлықақыларының негізгі үлесін ерікті мүліктік сақтандыру алады (35 094 млн. теңге немесе сақтандыру сыйлықақыларының жалпы көлемінің 48,4%-ы).

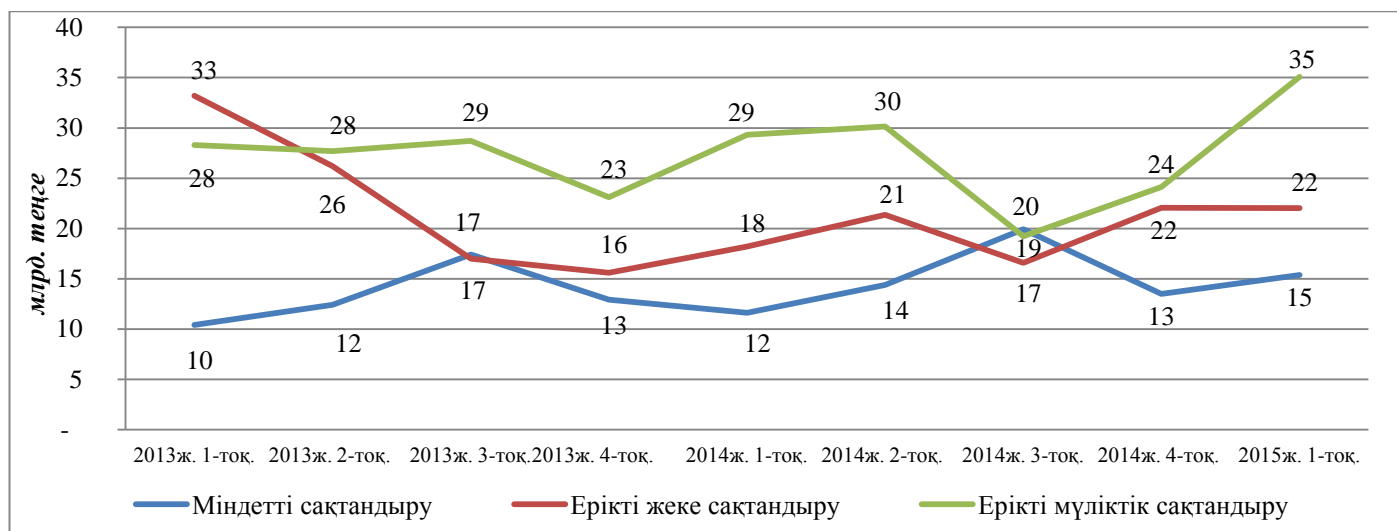
Ерікті жеке сақтандыру бойынша 22 032 млн. теңге немесе сақтандыру сыйлықақыларының жиынтық көлемінің 30,4%-ы, міндетті сақтандыру бойынша – 15 376 млн. теңге немесе 21,2% жиналды.

#### 4-кесте. Сақтандыру сыйлықақыларының түсімі

Сақтандыру сыйлықақыларының түсімі	01.04.2014		01.04.2015		Өзгер., %-бен
	млн. теңге	жиын- тығында %-бен	млн. теңге	жиын- тығында %-бен	
<b>Барлығы, оның ішінде:</b>	<b>66 710</b>	<b>100,0</b>	<b>72 503</b>	<b>100,0</b>	<b>8,7</b>
<b>Міндетті сақтандыру бойынша, оның ішінде:</b>	<b>13 986</b>	<b>21,0</b>	<b>15 376</b>	<b>21,2</b>	<b>9,9</b>
көлік құралдары иелерінің азаматтық-құқықтық жауапкершілігі	7 271	10,9	9 559	13,2	31,5
қызметкер еңбек (қызметтік) міндеттерін атқарған кезде оны жазатайым оқиғалардан сақтандыру	5 893	8,8	4 945	6,8	-16,1
тасымалдаушының жолаушылар алдындағы азаматтық-құқықтық жауапкершілігі	372	0,6	421	0,6	13,3
міндетті сақтандырудың өзге сыныптары	450	0,7	451	0,6	0,2
<b>Ерікті жеке сақтандыру бойынша, оның ішінде:</b>	<b>18 340</b>	<b>27,5</b>	<b>22 032</b>	<b>30,4</b>	<b>20,1</b>
өмірді сақтандыру	6 005	9,0	6 133	8,5	2,1
аннуитеттік сақтандыру	2 056	3,1	5 360	7,4	160,7
жазатайым жағдайлардан сақтандыру	2 360	3,5	1 494	2,1	-36,7
ауырған жағдайлардан сақтандыру	7 918	11,9	9 046	12,5	14,2
<b>Ерікті мүліктік сақтандыру бойынша, оның ішінде:</b>	<b>34 384</b>	<b>51,5</b>	<b>35 094</b>	<b>48,4</b>	<b>2,1</b>
3.1-3.5-тармақтарды қоспағанда, мүлікті сақтандыру	18 970	28,4	19 611	27,0	3,4
3.7-3.9-тарм. көрсетілген сыныптарды қоспағанда, азаматтық-құқықтық жауапкершілікті сақтандыру	2 917	4,4	5 075	7,0	74,0
өзге қаржы шығындарынан сақтандыру	5 082	7,6	2 131	2,9	-58,1
автомобиль көлігін сақтандыру	4 061	6,1	3 600	5,0	-11,3
жүктерді сақтандыру	852	1,3	872	1,2	2,3
ерікті мүліктік сақтандырудың өзге сыныптары	2 502	3,8	3 806	5,2	52,1

\* сомасына қайта сақтандыру шарттары бойынша қабылданған сақтандыру сыйлықақылары да қосылған

## 2-график. Сақтандыру сыйлықақыларының тоқсандағы динамикасы



## 5-кесте. Сақтандыру салалары бойынша сақтандыру сыйлықақыларының түсімі

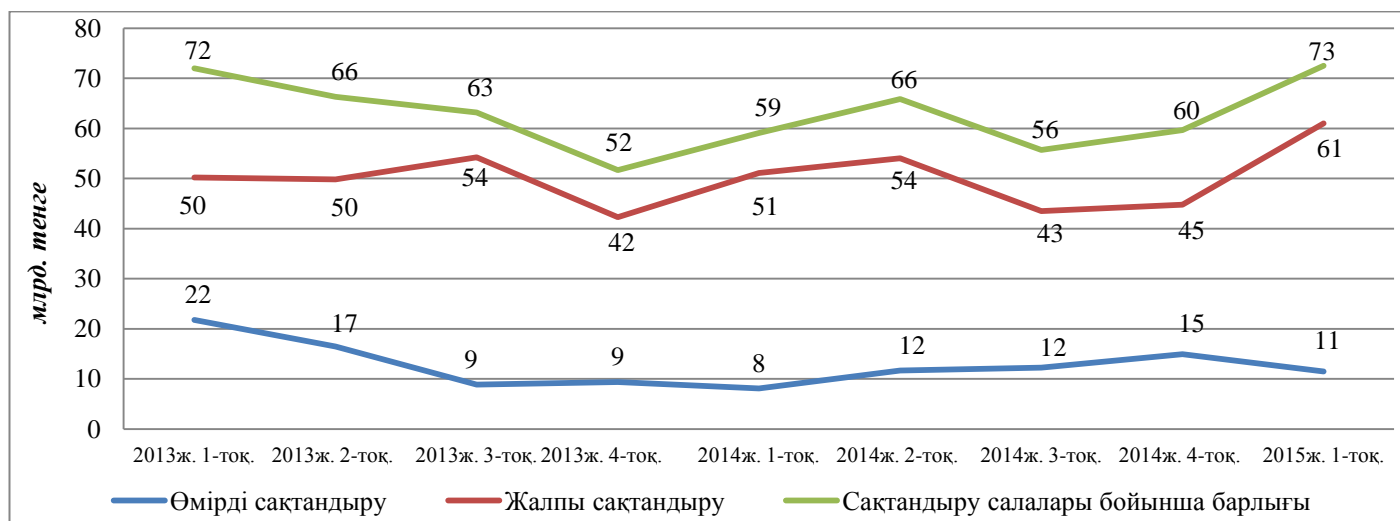
Сақтандыру салалары бойынша сақтандыру сыйлықақыларының түсімі	01.04.2014		01.04.2015		Өзгер., %-бен
	млн.теңге	жиынтығында %-бен	млн.теңге	жиынтығында %-бен	
Сақтандыру салалары бойынша, барлығы	66 710	100,0	72 503	100,0	8,7
Өмірді сақтандыру	8 062	12,1	11 493	15,9	42,6
Жалпы сақтандыру	58 648	87,9	61 010	84,1	4,0

\* сомасына қайта сақтандыру шарттары бойынша қабылданған сақтандыру сыйлықақылары да қосылған

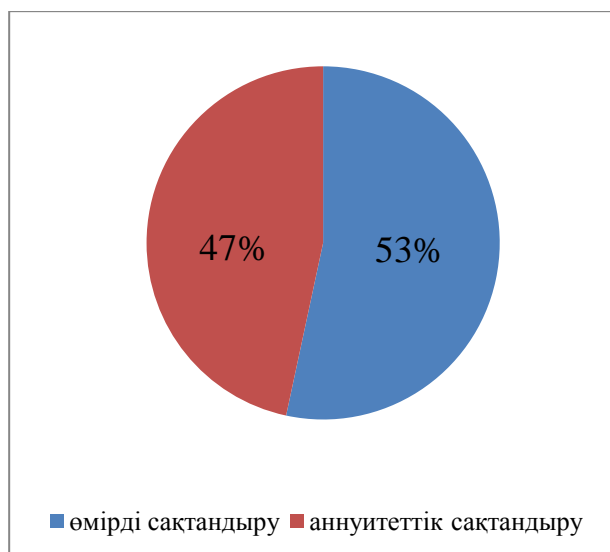
**«Өмірді сақтандыру» саласы.** 2015 жылғы 1 сәуірдегі жағдай бойынша «өмірді сақтандыру» саласы бойынша жиналған сақтандыру сыйлықақыларының көлемі 11 493 млн. теңге болды, бұл өткен жылғы ұқсас күнге қарағанда 42,6%-ға көп. «Өмірді сақтандыру» саласы бойынша жиналған сақтандыру сыйлықақыларының жиынтық сыйлықақылардағы үлесі есепті күні 2014 жылғы 1 сәуірдегі 15,9%-ға қарсы 12,1% болды.

**«Жалпы сақтандыру» саласы.** 2015 жылғы 1 тоқсанда «жалпы сақтандыру» саласы бойынша жиналған сақтандыру сыйлықақыларының көлемі 61 010 млн. теңге болды, бұл 2014 жылғы ұқсас күнге қарағанда 4,0%-ға көп.

## 3-график. Сақтандыру салалары бойынша сақтандыру сыйлықақыларының динамикасы



**4-график. «Өмірді сақтандыру» саласы бойынша сақтандыру сыйлықақылары түсімінің құрылымы, %**



**5-график. «Жалпы сақтандыру» саласы бойынша түскен сақтандыру сыйлықақыларының құрылымы, %**



## V. ҚАЙТА САҚТАНДЫРУ

**6-кесте. Қайта сақтандыруға берiлген сақтандыру сыйлықақыларының құрылымы**

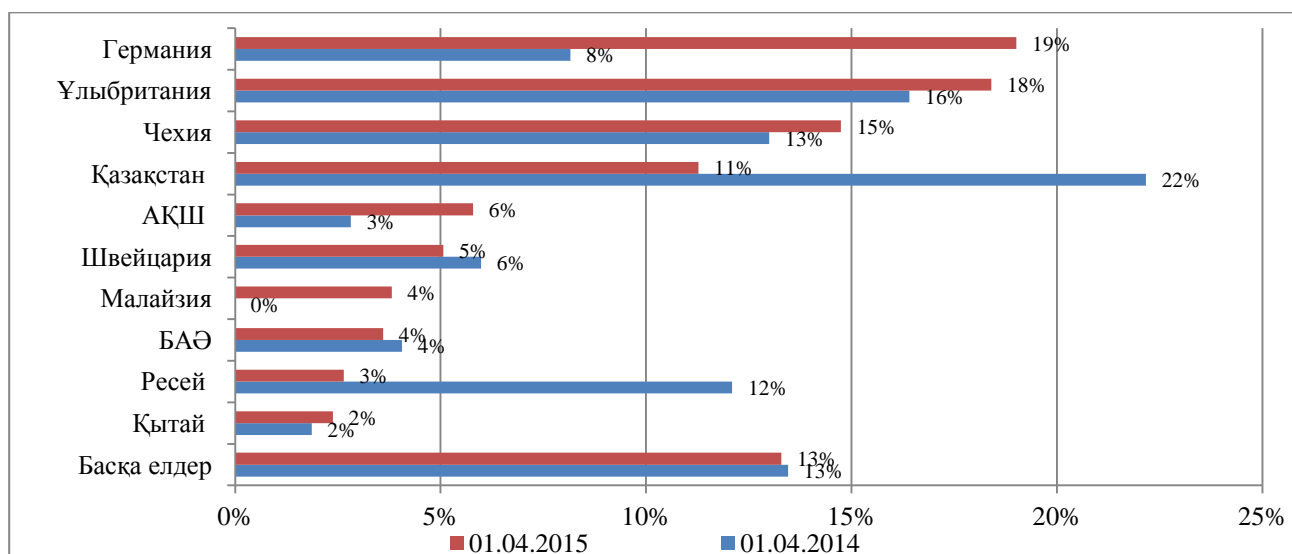
Сақтандыру сыйлықақылары	01.04.2014		01.04.2015		Өзгер., %-бен
	млн. теңге	%-бен *	млн. теңге	%-бен *	
<b>Барлығы қайта сақтандыруға берiлдi, оның iшiнде:</b>	<b>19 424</b>	<b>29,1</b>	<b>21 585</b>	<b>29,8</b>	<b>11,1</b>
резидент еместерге	15 124	22,7	19 164	26,4	26,7
резиденттерге	4 299	6,4	2 421	3,3	-43,7
<b>Барлығы резидент еместерден қайта сақтандыруға қабылданды</b>	<b>3 401</b>	<b>5,1</b>	<b>2 676</b>	<b>3,7</b>	<b>-21,3</b>

\*сақтандыру және қайта сақтандыру шарттары бойынша қабылданған сақтандыру сыйлықақыларының көлемiне пайызбен

Қайта сақтандыруға берiлген сақтандыру сыйлықақыларының көлемi 21 585 млн. теңге болды немесе сақтандыру сыйлықақыларының жиынтық көлемiнiң 29,8%-ын құрады. Бұл ретте Қазақстан Республикасының резиденттерi еместерге қайта сақтандыруға сақтандыру сыйлықақыларының жиынтық көлемiнiң 26,4% ы берiлдi.

Қайта сақтандыру шарттары бойынша сақтандыру (қайта сақтандыру) ұйымдары қабылдаған сақтандыру сыйлықақыларының жалпы сомасы 5 200 млн. теңге болды. Бұл ретте Қазақстан Республикасының бейрезиденттерiнен қайта сақтандыруға қабылданған сақтандыру сыйлықақыларының сомасы 2 676 млн. теңге болды.

**6-график. Елдер бойынша қайта сақтандыруға берілген сақтандыру сыйлықақыларының үлесі, %**



**VI. САҚТАНДЫРУ ТӨЛЕМДЕРІ**

**7-кесте. Сақтандыру төлемдерінің құрылымы**

Сақтандыру төлемдері	01.04.2014		01.04.2015		Өзг., %-бен
	млн. теңге	жиын- тығында %-бен	млн. теңге	жиын- тығында %-бен	
<b>Барлығы, оның ішінде:</b>	<b>14 033</b>	<b>100,0</b>	<b>16 527</b>	<b>100,0</b>	<b>17,8</b>
<b>Міндетті сақтандыру бойынша, оның ішінде:</b>	<b>6 013</b>	<b>42,8</b>	<b>6 722</b>	<b>40,7</b>	<b>11,8</b>
көлік құралдары иелерінің азаматтық-құқықтық жауапкершілігі	3 426	24,4	4 259	25,8	24,3
қызметкер еңбек міндеттерін атқарған кезде оны жазатайым оқиғалардан сақтандыру	2 521	18,0	2 343	14,2	-7,1
өзге сыныптар	67	0,5	120	0,7	78,8
<b>Ерікті жеке сақтандыру, оның ішінде:</b>	<b>5 802</b>	<b>41,3</b>	<b>7 398</b>	<b>44,8</b>	<b>27,5</b>
өмірді сақтандыру	148	1,1	374	2,3	152,5
аннуитеттік сақтандыру, оның ішінде	1 983	14,1	2 679	16,2	35,1
жазатайым жағдайлардан сақтандыру	52	0,4	309	1,9	489,6
ауырған жағдайлардан сақтандыру	3 618	25,8	4 036	24,4	11,6
<b>Ерікті мүлктік сақтандыру, оның ішінде:</b>	<b>2 218</b>	<b>15,8</b>	<b>2 407</b>	<b>14,6</b>	<b>8,5</b>
автомобиль көлігін сақтандыру	1 049	7,5	1 411	8,5	34,4
мүлкті сақтандыру	522	3,7	789	4,8	51,2
азаматтық-құқықтық жауапкершілікті сақтандыру	49	0,3	111	0,7	127,3
өзге қаржы шығындарынан сақтандыру	598	4,3	96	0,6	-83,9

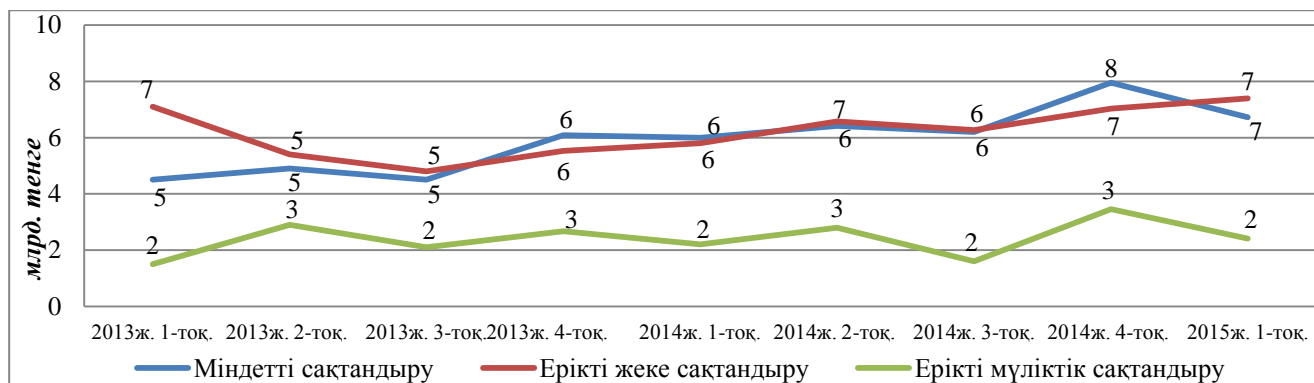
\* сомасы қайта сақтандыруға қабылданған шарттар б-ша жүзеге асырылған сақт. төлемдері шегеріліп көрсетілген - 3 960 млн. теңге



2015 жылғы 1 тоқсанда төленген сақтандыру төлемдерінің жалпы көлемі (қайта сақтандыруға қабылданған шарттар бойынша жүзеге асырылған сақтандыру төлемдерін шегергенде) 16 527 млн. теңге болды, бұл өткен жылдың ұқсас күніне қарағанда 17,8%-ға көп.

2015 жылғы 1 тоқсанда төленген сақтандыру төлемдерінің жалпы көлемінен ең көп үлесті міндетті сақтандыру бойынша сақтандыру төлемдері алады – 44,8%, ерікті жеке сақтандыру бойынша – 40,7% және ерікті мүліктік сақтандыру бойынша – 14,6%.

### 7-график. Сақтандыру төлемдерінің динамикасы



## VII. САҚТАНДЫРУ (ҚАЙТА САҚТАНДЫРУ) ҰЙЫМДАРЫ ҚЫЗМЕТІНІҢ ТИІМДІЛІГІ, ҚАЗАҚСТАН РЕСПУБЛИКАСЫНЫҢ ЭКОНОМИКАСЫНДАҒЫ РӨЛІ

### 8-кесте. Сақтандыру қайта сақтандыру ұйымдарының кірістері мен шығыстары

Пайда/Шығын	01.04.2014		01.04.2015		Өзгер., %-бен
	млн. теңге	%-бен	млн. теңге	%-бен	
Сақтандыру қызметінен түскен кірістер	40 990	60,6	46 441	81,6	13,3
Инвестициялық қызметтен түскен кірістер	25 225	37,3	10 033	17,6	-60,2
Өзге кірістер	1 468	2,2	408	0,7	-72,2
<b>Кірістер жиынтығы</b>	<b>67 683</b>	<b>100,0</b>	<b>56 882</b>	<b>100,0</b>	<b>-16,0</b>
Сақтандыру төлемдерін жүзеге асыру бойынша таза шығыстар	13 467	30,0	17 203	40,8	27,7
Сақтандыру қызметі бойынша комиссиялық сыйақы төлеу шығыстары	8 109	18,0	8 647	20,5	6,6
Жалпы және әкімшілік шығыстар	10 484	23,3	11 890	28,2	13,4
Өзге шығыстар	12 884	28,7	4 448	10,5	-65,5
<b>Шығыстардың жиынтығы</b>	<b>44 943</b>	<b>100,0</b>	<b>42 188</b>	<b>100,0</b>	<b>-6,1</b>
Корпоративтік табыс салығын төлегенге дейінгі таза пайда (шығын)	22 740		14 694		-35,4
Корпоративтік табыс салығы	3 329		2 296		-31,0
<b>Салық төлегеннен кейінгі таза пайда (шығын) жиынтығы</b>	<b>19 411</b>		<b>12 398</b>		<b>-36,1</b>

Сақтандыру секторының таза пайдасы есепті күні 12 398 млн. теңге болды, бұл өткен жылдың ұқсас күніне қарағанда 36,1%-ға кем.

Сақтандыру қызметінен түскен кірістер 46 441 млн. теңге болды және өткен жылдың ұқсас күнімен салыстырғанда 13,3% ұлғайды. Бұл ретте, инвестициялық қызметтен түскен кірістер өткен жылдың ұқсас күнімен салыстырғанда 60,2%-ға азайды.

**9-кесте. Сақтандыру секторының макроэкономикалық көрсеткіштері**

Сақтандыру секторының негізгі көрсеткіштері	01.04.2014	01.01.2015	01.04.2015
ЖІӨ, млрд. теңгемен <sup>1</sup>	38 624	38 624	41 308
Активтердің ЖІӨ-ге қатынасы, %-бен	1,46	1,59	1,54
Меншікті капиталдың ЖІӨ-ге қатынасы, %-бен	0,69	0,74	0,71
Сақтандыру сыйлықақыларының ЖІӨ-ге қатынасы, %-бен	0,15	0,69	0,18
Сақтандыру сыйлықақыларының жан басына шаққандағы қатынасы, теңгемен <sup>2</sup>	3 436	15 297	4 158

**10-кесте. Сақтандыру секторының шоғырлануы, %**

Сақтандыру нарығының сақтандыру көрсеткіштерінен үлесі, %	01.04.2014	01.01.2015	01.04.2015
Бірінші ондықтағы сақтандыру компанияларының активтері	69,9	70,2	70,1
Бірінші ондықтағы сақтандыру компанияларының меншікті капиталы	72,2	71,6	72,3
Бірінші ондықтағы сақтандыру компанияларының сақтандыру сыйлықақылары	56,4	56,6	54,7
Бірінші ондықтағы сақтандыру компанияларының сақтандыру төлемдері	51,4	50,5	57,6

Алғашқы он сақтандыру компаниясының сақтандыру нарығының жиынтық активтеріндегі үлесі 70,1% болды. Алғашқы он сақтандыру компаниясының сақтандыру нарығының үлесіне жиынтық сақтандыру сыйлықақыларының 54,7% және сақтандыру төлемдерінің 57,6% болды.

**VIII. ҚР САҚТАНДЫРУ БРОКЕРЛЕРІНІҢ ҚЫЗМЕТІ**

2015 жылғы 1 сәуірдегі жағдай бойынша сақтандыру брокерлерінің активтерінің жиынтық көлемі 4 843 млн. теңге болды, бұл 2015 жылғы 1 қаңтардағы ұқсас көрсеткіштен 30,7%-ға (3 706 млн. теңге) көп және 2014 жылғы 1 сәуірдегі жағдай бойынша сақтандыру брокерлерінің активтерінің жиынтық көлемі 95,0%-ға (2 483 млн. теңге) көп.

2015 жылғы 1 сәуірдегі жағдай бойынша сақтандыру брокерлерінің жиынтық меншікті капиталы 1 291 млн. теңге болды, бұл 2015 жылғы 1 қаңтардағы осыған ұқсас көрсеткіштен 18,8%-ға (1 087 млн. теңге) көп және 2014 жылғы 1 сәуірдегі жағдай бойынша сақтандыру брокерлерінің меншікті капиталының жиынтық мөлшері 31,7%-ға (980 млн. теңге) көп.

2015 жылғы бірінші тоқсанда Қазақстан Республикасының сақтандыру брокерлерінің жиынтық кірістері 524,8 млн. теңге болды, бұл өткен жылдың бірінші тоқсанындағы осыған ұқсас көрсеткіштен 54,3%-ға (340 млн. теңге) көп. Сақтандыру брокерлерінің жиынтық кірістерінің құрылымында сақтандыру брокерлерінің комиссиялық сыйлықақысы түріндегі кірістер 477,2 млн. теңгені немесе 90,9%, инвестициялық қызметтен түсетін кірістер – 22,4 млн. теңгені немесе 4,3% құрайды.

Алғашқы үш сақтандыру брокерінің үлесіне сақтандыру қызметі бойынша комиссиялық сыйлықақы түрінде 69,4% келеді.

<sup>1</sup> Қазақстан Республикасы Ұлттық Экономика министрлігінің болжам деректері бойынша;

<sup>2</sup> Қазақстан Республикасы Ұлттық Экономика министрлігі Статистика Комитетінің деректері бойынша 01.02.2015 ж. ҚР халқының саны 17 439 мың адам болды.