

*Қазақстан Республикасы Қаржы нарығын және қаржы ұйымдарын реттеу мен  
қадағалау агенттігі*

*Стратегия және талдау департаменті*

*2010 жылғы 1 желтоқсандағы жағдай бойынша  
Қазақстан Республикасының банк секторының ағымдағы  
жағдайы кесте және график түрінде*

Көлемі: 14 бет

Кесте саны: 18

График саны: 18

Мерзімділігі: ай сайынғы жаңартулар

*2010 жыл*

## МАЗМҰНЫ

- 3.
- I. ҚАЗАҚСТАН РЕСПУБЛИКАСЫНЫҢ БАНК СЕКТОРЫНЫҢ ҚҰРЫЛЫМЫ**  
*1-кесте.* Қазақстан Республикасының банк секторының құрылымы.
- II. ЕКІНШІ ДЕҢГЕЙДЕГІ БАНКТЕРДІҢ АКТИВТЕРІ**  
*2-кесте.* Банк секторының жиынтық активтерінің құрылымы.
4. *3-кесте.* Банк секторының активтері мен шартты міндеттемелері сапасының динамикасы.  
*1-график.* Банк секторының активтері мен шартты міндеттемелері сапасының динамикасы.  
*4-кесте.* Банк секторының несие портфелі сапасының динамикасы.
5. *2-график.* Екінші деңгейдегі банктердің несие портфелі сапасының динамикасы.  
*3-1-график.* Екінші деңгейдегі банктердің несие портфелі бойынша провизиялар.  
*3-1-график.* Екінші деңгейдегі банктердің несие портфелі бойынша провизиялар («БТА Банк» АҚ, «Альянс Банкі» АҚ және «ТЕМІРБАНК» АҚ есепке алусыз).  
*4-график.* Шетел валютасындағы активтер мен несие портфелінің өзгеру динамикасы.  
*5-график.* Екінші деңгейдегі банктердің заемдарын экономикалық қызмет түрлері бойынша үлестіру.
6. *5-кесте.* Ипотекалық тұрғын үй заемдары сапасының динамикасы.  
*6-график.* Ипотекалық тұрғын үй заемдары сапасының динамикасы.  
*6-кесте.* Банк секторының ҚР резиденті еместерге қоятын жиынтық талаптарының құрылымы.  
*7-график.* Екінші деңгейдегі банктердің несие портфеліндегі ҚР резиденті еместерге берілген заемдардың динамикасы.  
*7-1-график.* Екінші деңгейдегі банктердің несие портфеліндегі ҚР резиденті еместерге берілген заемдардың динамикасы («БТА Банк» АҚ, «Альянс Банкі» АҚ және «ТЕМІРБАНК» АҚ есепке алусыз).  
*7-кесте.* Екінші деңгейдегі банктер бөлігіндегі несие портфелі, оның ішінде Қазақстан Республикасының резиденті еместерге берілген заемдар бойынша ақпарат.
- III. ЕКІНШІ ДЕҢГЕЙДЕГІ БАНКТЕРДІҢ МІНДЕТТЕМЕЛЕРІ**
8. *8-кесте.* Банк секторының жиынтық міндеттемелерінің құрылымы.  
*8-график.* Банк секторының жиынтық міндеттемелерінің құрылымы.
9. *9-кесте.* Екінші деңгейдегі банктер клиенттерінің салымдары, оның ішінде шетел валютасында.  
*9-график.* ҚР екінші деңгейдегі банктері тартқан салымдардың динамикасы.  
*10-график.* Банк секторының, оның ішінде ҚР резиденті еместердің алдындағы міндеттемелерінің динамикасы.  
*10-1-график.* Банк секторының, оның ішінде ҚР резиденті еместердің алдындағы міндеттемелерінің динамикасы («БТА Банк» АҚ, «Альянс Банкі» АҚ және «ТЕМІРБАНК» АҚ есепке алусыз).
10. *10-кесте.* Банк секторының ҚР резиденті еместердің алдындағы жиынтық міндеттемелерінің құрылымы.  
*11-кесте.* Банктерді ҚР резиденті еместер алдындағы міндеттемелерге қатысты капиталдандыру коэффициенттері.  
*11-график.* ҚР резиденті еместердің алдындағы өтеуге дейін қалған төлем мерзімдері бойынша міндеттемелердің өзгеру динамикасы.  
*11-1-график.* ҚР резиденті еместердің алдындағы өтеуге дейін қалған төлем мерзімдері бойынша міндеттемелердің өзгеру динамикасы («БТА Банк» АҚ, «Альянс Банкі» АҚ және «ТЕМІРБАНК» АҚ есепке алусыз).
- 11.
- IV. ЕКІНШІ ДЕҢГЕЙДЕГІ БАНКТЕРДІҢ МЕНШІКТІ КАПИТАЛЫ**  
*12-график.* ҚР екінші деңгейдегі банктерінің баланс бойынша меншікті капиталының құрылымы.  
*12-кесте.* Екінші деңгейдегі банктердің меншікті капитал жеткіліктілігінің коэффициенттері.  
*13-кесте.* ҚР екінші деңгейдегі банктерінің есептелген меншікті капиталының құрылымы туралы мәліметтер.
- 12.
- V. БАНК СЕКТОРЫНЫҢ ӨТІМДІЛІГІ**  
*14-кесте.* Банк секторы өтімділігінің динамикасы.  
*13-график.* Банк жүйесі бойынша өтеуге дейін қалған мерзімі бойынша ГЭП-позиция.  
*13-1-график.* Банк жүйесі бойынша өтеуге дейін қалған мерзімі бойынша ГЭП-позиция («БТА Банк» АҚ, «Альянс Банкі» АҚ және «ТЕМІРБАНК» АҚ есепке алусыз).
- 13-14.
- VI. ҚАЗАҚСТАН РЕСПУБЛИКАСЫНЫҢ ЕКІНШІ ДЕҢГЕЙДЕГІ БАНКТЕРІ ҚЫЗМЕТІНІҢ ТИІМДІЛІГІ. БАНК СЕКТОРЫНЫҢ ҚАЗАҚСТАН ЭКОНОМИКАСЫНДАҒЫ РӨЛІ**  
*15-кесте.* Банк секторының кірістілігі.  
*16-кесте.* Банк секторының кірістілігін сипаттайтын жиынтық көрсеткіштер.  
*17-кесте.* Банк секторының Қазақстан экономикасындағы рөлін сипаттайтын қатысты көрсеткіштер динамикасы.  
*18-кесте.* Екінші деңгейдегі банктердің кірістілігін сипаттайтын көрсеткіштер («БТА Банк» АҚ, «Альянс Банкі» АҚ және «ТЕМІРБАНК» АҚ есепке алусыз).

## I. ҚАЗАҚСТАН РЕСПУБЛИКАСЫ БАНК СЕКТОРЫНЫҢ ҚҰРЫЛЫМЫ

1-кесте. Қазақстан Республикасы банк секторының құрылымы

Банк секторының құрылымы	1.01.10	1.12.10
Екінші деңгейдегі банктердің саны, оның ішінде:	38	39
- жарғылық капиталда мемлекеттің 100% қатысуы бар банктер <sup>1</sup>	1	1
Екінші деңгейдегі банктердің филиалдарының саны	374	359
Екінші деңгейдегі банктердің қосымша үй-жайларының саны	1 925	1 877
Екінші деңгейдегі банктердің шетелдердегі өкілдіктерінің саны	17	17
Қазақстан Республикасындағы резидент емес банктер өкілдіктерінің саны	32	29
Жеке тұлғалардың салымдарына (депозиттеріне) міндетті ұжымдық кепілдік беру (сактандыру) жүйесіндегі қатысушы банктердің саны	36	34
Кастодиан қызметін жүзеге асыруға лицензиясы бар банктердің саны	11	10

## II. ЕКІНШІ ДЕҢГЕЙДЕГІ БАНКТЕРДІҢ АКТИВТЕРІ

2-кесте. Банк секторының жиынтық активтерінің құрылымы

Көрсеткіштің атауы / күні	1.01.10		1.12.10		Өсімі, (%-бен)
	млрд. теңге	жиынты ғына %- бен	млрд. теңге	жиынты ғына %- бен	
Қолма-қол ақша, тазартылған қымбат металлар және корреспонденттік шоттар	1 037,0	6,7	903,2	5,9	-12,9
Басқа банктерде орналастырылған салымдар	1 072,1	6,9	855,4	5,6	-20,2
Бағалы қағаздар	1 779,7	11,4	2 305,1	15,2	29,5
Банктік заемдар және «кері РЕПО» операциялары	9 638,9	62,0	8 974,3	59,1	-6,9
Капиталға инвестициялар	290,6	1,9	374,3	2,5	28,8
Басқа активтер	1 739,4	11,2	1 781,9	11,7	2,4
<b>Резервтерді (провизияларды) қоспағанда активтер жиынтығы</b>	<b>15 557,6</b>	<b>100,0</b>	<b>15 194,1</b>	<b>100,0</b>	<b>-2,3</b>
Резервтер (провизиялар)	- 4 000,3		- 3 245,2		-18,9
<b>Активтердің барлығы</b>	<b>11 557,3</b>		<b>11 948,9</b>		<b>3,4</b>

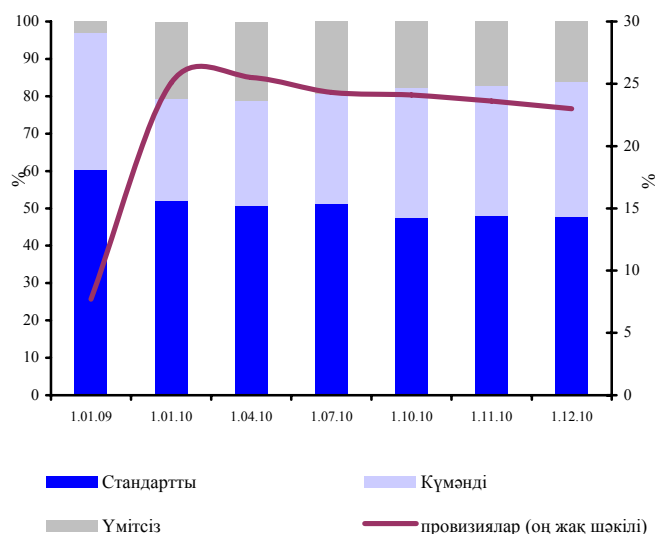
Банк секторы 2010 жылғы 1 желтоқсандағы жағдай бойынша 38 екінші деңгейдегі банктермен ұсынылған. Екінші деңгейдегі банктердің активтері жылдың басынан бастап 391,6 млрд. теңгеге немесе 3,4%-ға ұлғайды, банктік заемдар және «кері РЕПО» операциялары 664,6 млрд. теңгеге немесе 6,9%-ға азайды, резервтер (провизиялар) 755,2 млрд. теңгеге немесе 18,9%-ға азайды.

2010 жылғы қараша айында ЕДБ-ның активтері 185,1 млрд. теңгеге немесе 1,5%-ға өсті, банктік заемдар және «кері РЕПО» операциялары 199,7 млрд. теңгеге немесе 2,2%-ға, резервтер (провизиялар) 189,5 млрд. теңгеге немесе 5,5%-ға азайды.

3-кесте. Банк секторының активтері мен шартты міндеттемелері сапасының динамикасы

Көрсеткіштің атауы / күні	1.01.10		1.12.10	
	негізгі борыш сомасы, млрд. теңге	жиынтығына %-бен	негізгі борыш сомасы, млрд. теңге	жиынтығына %-бен
Барлық активтер мен шартты міндеттемелер	16 429,5	100,0	13 838,7	100,0
Стандартты	8 508,6	51,8	6 611,0	47,8
Күмәнді	4 541,8	27,6	4 988,0	36,0
1-санатты күмәнді	1 725,4	10,5	1 821,7	13,2
2-санатты күмәнді	401,5	2,4	619,7	4,5
3-санатты күмәнді	1 476,8	9,0	783,2	5,7
4-санатты күмәнді	229,9	1,4	542,3	3,9
5-санатты күмәнді	708,2	4,3	1 221,2	8,8
Үмітсіз	3 379,0	20,6	2 239,7	16,2

1-график. Банк секторының активтері мен шартты міндеттемелері сапасының динамикасы (3-кестеге)



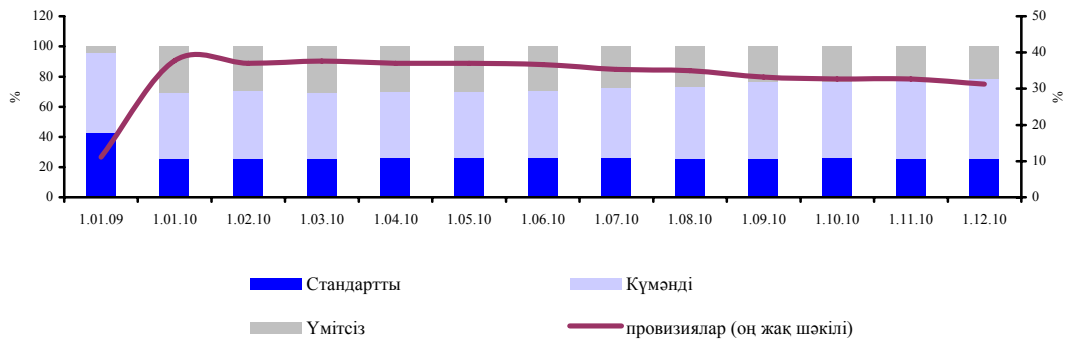
4-кесте. Банк секторының несиелік портфелі сапасының динамикасы

Көрсеткіштің атауы / күні	1.01.10		1.12.10	
	негізгі борыш сомасы, млрд. теңге	жиынтығына %-бен	негізгі борыш сомасы, млрд. теңге	жиынтығына %-бен
Несие портфелінің барлығы	9 638,9	100,0	8 974,3	100,0
Стандартты	2 449,2	25,4	2 313,3	25,8
Күмәнді	4 241,9	44,0	4 765,5	53,1
1-санатты күмәнді	1 678,8	17,4	1 666,8	18,6
2-санатты күмәнді	376,3	3,9	611,3	6,8
3-санатты күмәнді	1 266,4	13,1	757,9	8,4
4-санатты күмәнді	225,5	2,3	530,5	5,9
5-санатты күмәнді	694,9	7,2	1 199,0	13,4
Үмітсіз	2 947,8	30,6	1 895,4	21,1

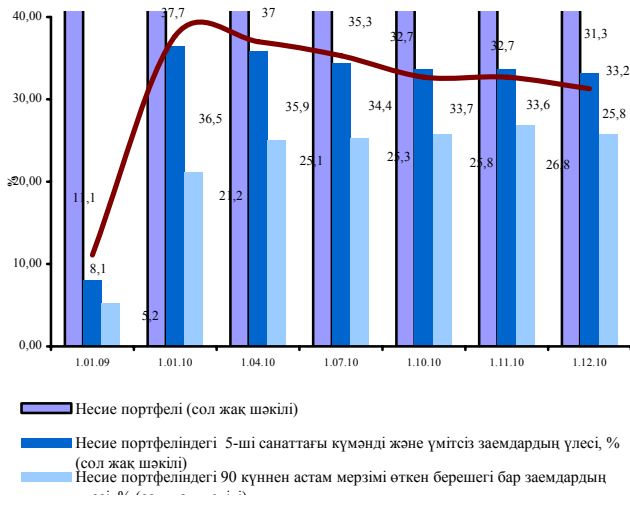
Жіктелуі тиіс активтер мен шартты міндеттемелердің мөлшері жылдың басынан бастап 2 590,8 млрд. теңгеге немесе 15,8%-ға азайды. Бұл ретте, жіктелуі тиіс стандартты активтер мен шартты міндеттемелер 1 897,7 млрд. теңгеге немесе 22,3%-ға азайды, күмәнділері – 446,2 млрд. теңгеге немесе 9,8%-ға көбейді, үмітсіздері – 1 139,3 млрд. теңгеге немесе 33,7%-ға азайды. Активтер мен шартты міндеттемелер бойынша провизиялар да 934,6 млрд. теңгеге немесе 22,7%-ға азайды.

Екінші деңгейдегі банктердің несиелік портфелі 664,6 млрд. теңгеге немесе 6,9%-ға азайды. Стандартты заемдар 135,9 млрд. теңгеге (-5,5%) азайды, күмәнділері – 523,7 млрд. теңгеге (12,3%) көбейді, үмітсіздері – 1 052,3 млрд. теңгеге (-35,7%) азайды. Екінші деңгейдегі банктерге берілген заемдар бойынша провизиялар 823,1 млрд. теңгеге (-22,7) азайды.

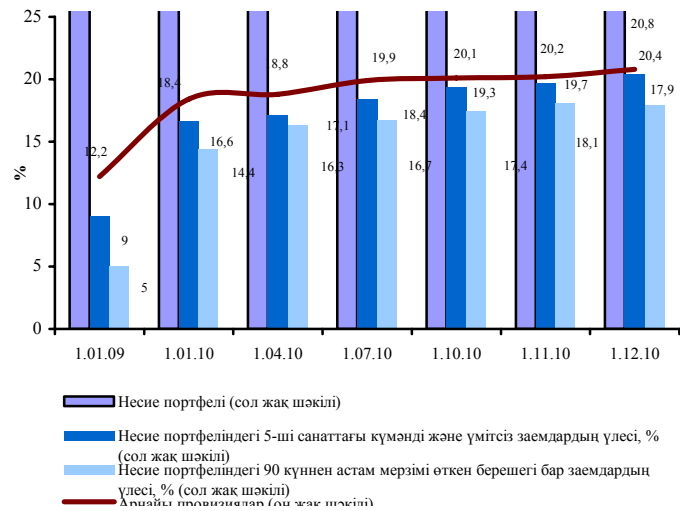
2-график. Екінші деңгейдегі банктердің несиелік портфелі сапасының динамикасы (4-кестеге)



3-график. Екінші деңгейдегі банктердің несиелік портфелі бойынша провизиялар

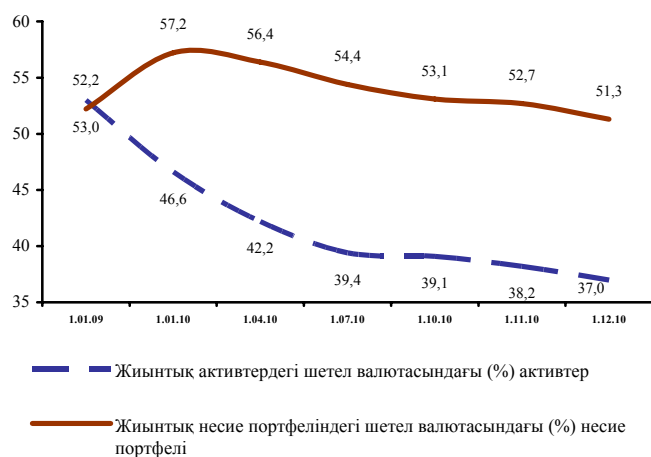


3-1-график. Екінші деңгейдегі банктердің несиелік портфелі бойынша провизиялар \*

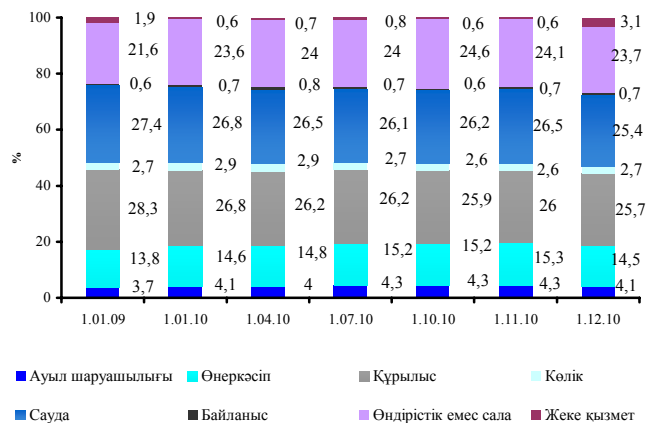


\* деректер міндеттемелерін қайта құрылымдау туралы шешім қабылданған 3 екінші деңгейдегі банкті есепке алусыз берілген. («Альянс Банкі» АҚ, «ТЕМІРБАНК» АҚ, «БТА Банк» АҚ қайта құрылымдау процесінде болуда, Агенттік Басқармасының «Альянс Банкі» акционерлік қоғамының мәселесі бойынша» 2010 жылғы 19 сәуірдегі №54 қаулысына және «Темірбанк» акционерлік қоғамының мәселесі бойынша» 2010 жылғы 07 шілдедегі №100 қаулысына «Темірбанк» акционерлік қоғамының мәселесі бойынша» және 2010 жылғы 31 тамыздағы №116 қаулысына сәйкес міндеттемелерін қайта құрылымдауды аяқтады).

4-график. Шетел валютасындағы активтер мен несиелік портфелінің өзгеру динамикасы



5-график. Екінші деңгейдегі банктердің заемдарын экономикалық қызмет түрлері бойынша үлестіру

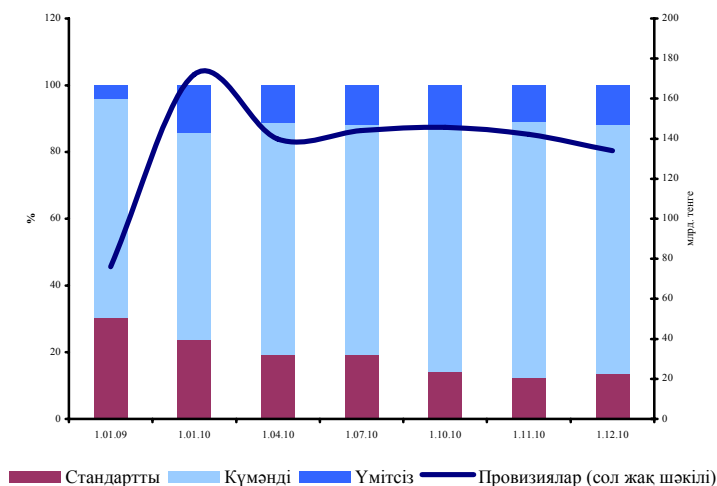


Несие портфеліндегі 5-санаттағы күмәнді және үмітсіз заемдардың үлесі жылдың басынан бастап 3,3 пайыздық тармаққа азайды. «БТА Банк» АҚ-ның, «Альянс Банкі» АҚ-ның және "ТЕМІРБАНК" АҚ-ның деректерін есепке алмағанда несие портфеліндегі 5-санаттағы күмәнді және үмітсіз заемдардың үлесі 3,9 пайыздық тармаққа өсті.

5-кесте. Ипотекалық тұрғын үй заемдары сапасының динамикасы

Ипотекалық тұрғын үй заемдарының сапасы/күні	01.01.10		01.12.10	
	млрд. теңге	жиынтығына %-бен	млрд. теңге	жиынтығына %-бен
Стандартты	200,6	23,7	95,0	13,5
Күмәнді	526,9	62,2	526,4	74,8
1-санатты күмәнді	369,0	43,6	247,8	35,2
2-санатты күмәнді	13,9	1,6	162,2	23,0
3-санатты күмәнді	6,0	0,7	4,3	0,6
4-санатты күмәнді	15,0	1,8	13,3	1,9
5-санатты күмәнді	123,0	14,5	98,7	14,0
Үмітсіз	119,3	14,1	82,6	11,7
Барлығы	846,8	100,0	704,1	100,0

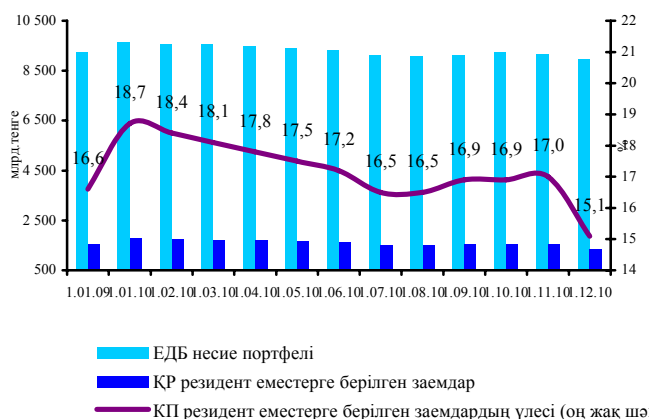
6-график. Ипотекалық тұрғын үй заемдары сапасының динамикасы (5-кестеге)



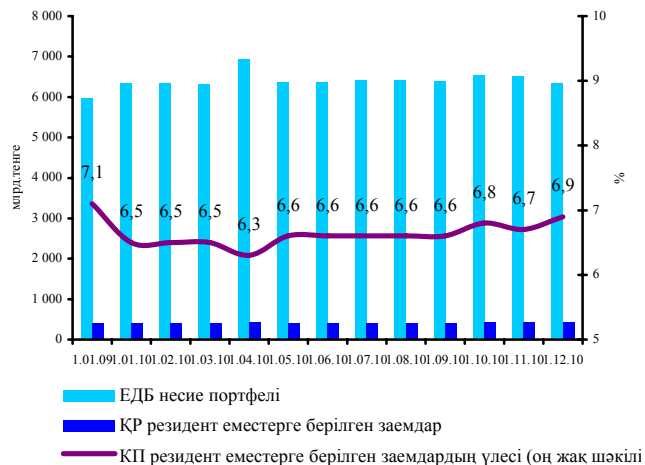
6-кесте. Банк секторының ҚР резиденті еместерге қойылатын жиынтық талаптарының құрылымы

Көрсеткіштің атауы / күні	1.01.10		1.12.10		Өсімі, (%-бен)
	млрд. теңге	жиынтығы на %-бен	млрд. теңге	жиынтығы на %-бен	
Қолма-қол ақша, тазартылған қымбат металдар және корреспонденттік шоттар	434,0	12,2	368,3	12,1	- 15,1
Басқа банктерде орналастырылған салымдар	479,2	13,5	432,6	14,2	- 9,7
Бағалы қағаздар	177,4	5,0	180,3	5,9	1,6
Банктік заемдар және «кері РЕПО» операциялары	1 803,3	50,7	1 355,0	44,5	- 24,9
Капиталға инвестиция	127,3	3,5	148,8	4,9	16,9
Өзге активтер	538,2	15,1	561,0	18,4	4,2
<b>ҚР резиденті еместердің алдындағы талаптардың барлығы (резервтерді (провизияларды) қоспағанда)</b>	<b>3 559,4</b>	<b>100,0</b>	<b>3 046,0</b>	<b>100,0</b>	<b>- 14,4</b>
Резервтер (провизиялар)	-1 703,6	-	- 1 174,3	-	- 31,1
<b>ҚР резиденті еместердің алдындағы талаптардың барлығы</b>	<b>1 855,8</b>	<b>-</b>	<b>1 871,6</b>	<b>-</b>	<b>0,9</b>

7-график. Екінші деңгейдегі банктердің несиелік портфеліндегі ҚР резиденті еместерге берілген заемдардың динамикасы (6-кестеге).



7-1-график. Екінші деңгейдегі банктердің несиелік портфеліндегі ҚР резиденті еместерге берілген заемдардың динамикасы \*



\* деректер міндеттемелерін қайта құрылымдау туралы шешім қабылданған 3 екінші деңгейдегі банкті есепке алусыз берілген. («Альянс Банкі» АҚ, «ТЕМІРБАНК» АҚ және «БТА Банк» АҚ Агенттік Басқармасының «Альянс Банкі» акционерлік қоғамының мәселесі бойынша» 2010 жылғы 19 сәуірдегі №54 қаулысына, Агенттік Басқармасының «Темірбанк» акционерлік қоғамының мәселесі бойынша» 2010 жылғы 07 шілдедегі №100 қаулысына және Агенттік Басқармасының «Темірбанк» акционерлік қоғамының мәселесі бойынша» 2010 жылғы 31 тамыздағы №116 қаулысына сәйкес міндеттемелерін қайта құрылымдауды аяқтады).

7-кесте. Екінші деңгейдегі банктердің несиелік портфелі, оның ішінде 1.08.2010 ж. Қазақстан Республикасының резиденті еместерге берілген заемдар жөніндегі ақпарат.

млрд. теңге

№	Банктің атауы	Несие портфелі	ҚР резиденті еместерге берілген заемдар	Банктік жүйе бойынша резидент еместерге берілген жиынтық заемдардағы банктің ҚР резиденті еместерге берілген заемдарының	Резидент еместерге берілген заемдардың несиелік портфеліндегі үлесі, %
1	"ҚАЗКОММЕРЦБАНК" АҚ	2 311,2	261,1	19,3	11,3
2	"БТА Банк" АҚ	1 665,1	899,6	66,4	54,0
3	"Альянс Банк" АҚ	544,9	16,0	1,2	2,9
4	"Қазақстан Халық Банкі" АҚ	1 216,9	89,8	6,6	7,4
5	"АТФБанк" АҚ	848,6	39,2	2,9	4,6
6	"Банк ЦентрКредит" АҚ	719,3	25,0	1,8	3,5
7	"ТЕМІРБАНК" АҚ	231,0	1,7	0,1	0,7
8	"KASPI BANK" АҚ	277,6	0,0	0,0	0,0
9	"Нұрбанк" АҚ	204,9	1,1	0,1	0,5
10	"Еуразиялық Банк" АҚ	209,3	18,7	1,4	8,9
11	"Цеснабанк" АҚ	141,3	1,0	0,1	0,7
12	"RBS (Kazakhstan)" ЕБ АҚ	15,6	0,0	0,0	0,1
13	"Ситибанк Қазақстан" АҚ	40,0	0,1	0,0	0,4
14	"Казинвестбанк" АҚ	51,4	0,0	0,0	0,1
15	"НСВС БАНК ҚАЗАҚСТАН" ЕБ АҚ	89,7	0,5	0,0	0,6
16	"ЭКСИМБАНК ҚАЗАҚСТАН" АҚ	58,4	-	-	-
17	"Сбербанк" ЕБ АҚ	154,1	0,0	0,0	0,0
18	"АЛЬФА-БАНК" ЕБ" АҚ	24,5	0,4	0,0	1,5
19	"Қазақстанның Тұрғын үй Құрылыс Жинақ Банкі" АҚ	64,0	-	-	-
20	"Банк Позитив Қазақстан" АҚ	3,4	0,1	0,0	1,6
21	"Delta Bank" АҚ	34,0	-	-	-

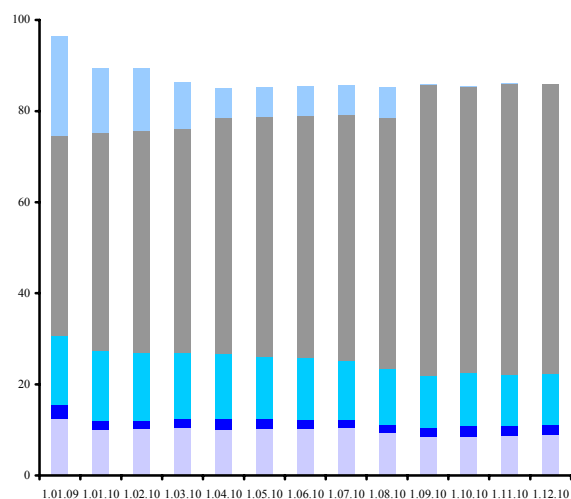
22	"КЗИ БАНК" ЕБ" АҚ	3,8	0,4	0,0	11,6
23	"ҚАЗАҚСТАНДАҒЫ ҚЫТАЙ БАНКІ" ЕБ АҚ	2,8	-	-	-
24	"Хоум Кредит Банк" АҚ	11,3	0,0	0,0	0,3
25	"Данабанк" АҚ	0,7	-	-	-
26	"AsiaCredit Bank (АзияКредит Банк)" АҚ	4,8	-	-	-
27	"ТПБ Китая в г. Алматы"	0,2	0,2	0,0	100,0
28	"Алматыдағы Қытайдың СӨБ" АҚ	1,1	0,0	0,0	0,3
29	"Сенім-Банк" АҚ	3,2	-	-	-
30	"Казинкомбанк" АҚ	2,1	-	-	-
31	"Заман-Банк" АҚ	3,9	-	-	-
32	"Пәкістан ҰБ" Қазақстандағы ЕБ АҚ	2,2	0,0	0,0	0,6
33	"МЕТРОКОМБАНК" АҚ	7,4	-	-	-
34	" Астана-финанс" Банк "АҚ	10,2	-	-	-
35	"Шинхан Банк Қазақстан" АҚ	0,1	-	-	-
36	Банк ВТБ (Қазақстан) АҚ ЕҰ	8,2	0,0	0,0	0,0
37	"Банк Kassa Nova" АҚ	4,7	-	-	-
38	"Al Hilal" Ислам Банкі» АҚ	0,4	-	-	-
39	"Кредит Алтын Банк" АҚ	2,1	-	-	-
<b>Барлығы</b>		<b>8 974,3</b>	<b>1 355,0</b>	<b>100,0</b>	<b>15,1</b>

### III. ЕКІНШІ ДЕҢГЕЙДЕГІ БАНКТЕРДІҢ МІНДЕТТЕМЕЛЕРІ

#### 8-кесте. Банк секторының жиынтық міндеттемелерінің құрылымы

Көрсеткіштің атауы / күні	1.01.10		1.12.10		Өсімі, (%-бен)
	млрд. теңге	жиынтығына %-бен	млрд. теңге	жиынтығына %-бен	
Банкаралық салымдар	237,0	1,9	222,6	2,1	-6,1
Банк операцияларының жекелеген түрлерін жүзеге асыратын ұйымдар мен басқа банктерден алынған заемдар	1 247,5	10,0	509,9	4,8	-59,1
Қазақстан Республикасы Үкіметінен алынған заемдар	47,5	0,4	56,1	0,5	18,0
Халықаралық қаржы ұйымдарынан алынған заемдар	98,7	0,8	72,4	0,7	-26,7
Занды тұлғалардың салымдары	4 066,5	32,4	4 604,7	43,0	13,2
Жеке тұлғалардың салымдары	1 937,4	15,5	2 197,4	20,5	13,4
Арнаулы мақсаттағы еншілес ұйымдардың салымдары	1 795,5	14,3	25,3	0,2	-98,6
Айналысқа шығарылған бағалы қағаздар	1 307,6	10,4	1 492,0	13,9	14,1
Бағалы қағаздармен «РЕПО» операциялары	534,7	4,3	574,7	5,4	7,5
Өзге міндеттемелер	1 264,4	10,0	961,3	9,0	-24,0
<b>Міндеттемелердің барлығы</b>	<b>12 536,8</b>	<b>100</b>	<b>10 716,4</b>	<b>100,0</b>	<b>-14,5</b>

#### 8-график. Банк секторының жиынтық міндеттемелерінің құрылымы (8-кестеге)



Айналысқа шығарылған бағалы қағаздар

- Арнайы мақсаттағы еншілес ұйымдардың салымдары
- Клиенттердің салымдары
- Тартылған заемдар
- Банкаралық салымдар
- Басқа міндеттемелер



Екінші деңгейдегі банктердің жиынтық міндеттемелері 2010 жылдың басынан бастап 1 820,4 млрд. теңгеге немесе 14,5%-ға азайды. Міндеттемелер құрылымында заңды тұлғалардың салымдары – 538,3 млрд. теңгеге немесе 13,2%-ға, жеке тұлғалардың салымдары – 260,0 млрд. теңгеге немесе 13,4%-ға көбейді. Арнайы мақсаттағы еншілес ұйымдардың салымдары – 1 770,3 млрд. теңгеге немесе 98,6%-ға, басқа банктерден және банк операцияларының жекелеген түрлерін жүзеге асыратын ұйымдардан алынған заемдар 737,6 млрд. теңгеге немесе 59,1%-ға азайды.

Шетел валютасындағы салымдар ағымдағы жылдың басынан бастап 275,7 млрд. теңгеге немесе 9,6%-ға азайды.

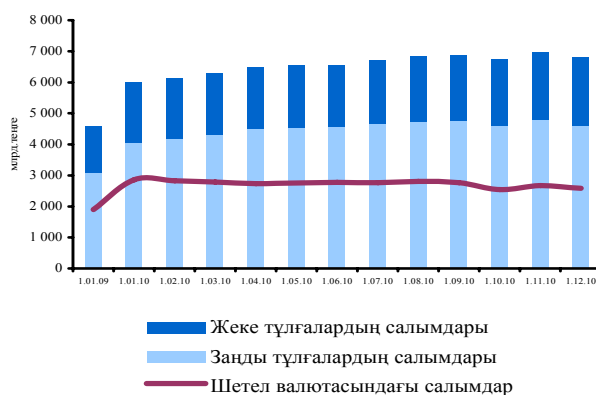
Банк секторының жиынтық міндеттемелері ағымдағы жылдың қараша айында 202,1 млрд. теңгеге немесе 1,9%-ға азайды. Заңды тұлғалардың салымдары өткен айда 177,9 млрд. теңгеге немесе 3,7%-ға, жеке тұлғалардың салымдары – 17,3 млрд. теңгеге немесе 0,8%-ға өсті.

9-кесте. Екінші деңгейдегі банктер клиенттерінің салымдары, оның ішінде шетел валютасында

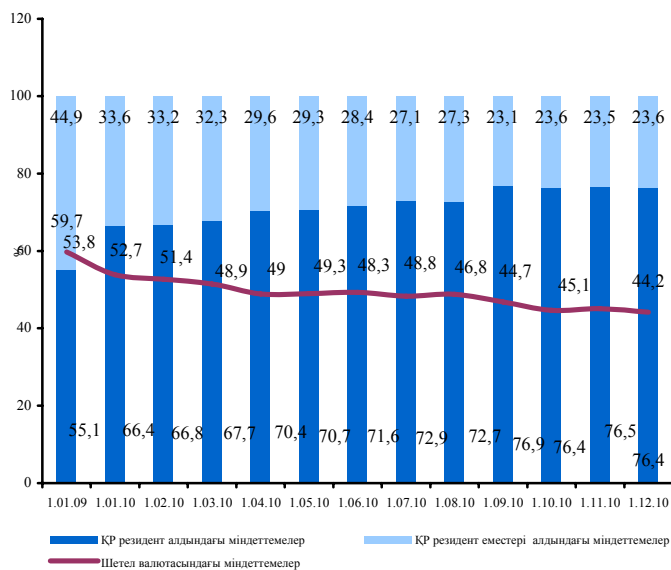
млрд. теңге

Көрсеткіштің атауы / күні	1.01.10		1.12.10		Өсімі, %-бен	
	барлығы	оның ішінде шетел валютасында	всего	оның ішінде шетел валюта сында	барлығы	оның ішінде шетел валютасында
Салымдардың барлығы, оның ішінде <sup>2</sup> :	6 003,8	2 863,5	6 802,1	2 587,8	13,3	- 9,6
Заңды тұлғалардың салымдары <sup>3</sup>	4 066,4	1 767,1	4 604,7	1 574,2	13,2	- 10,9
Жеке тұлғалардың салымдары	1 937,4	1 096,4	2 197,4	1 013,6	13,4	- 7,6

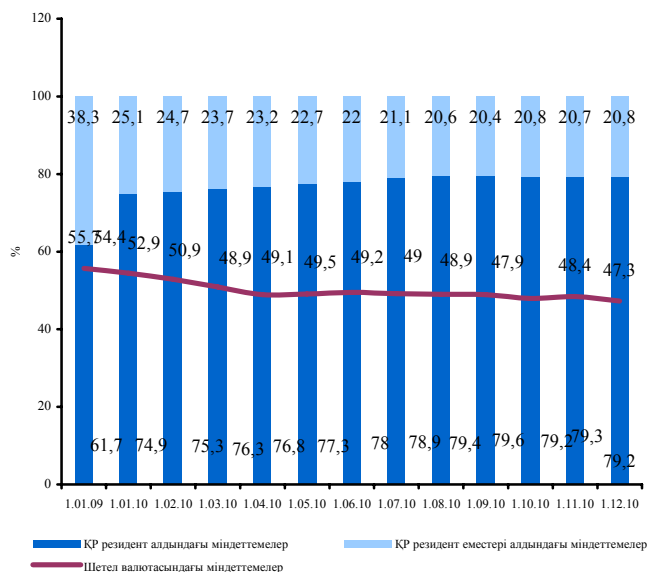
9-график. ҚР екінші деңгейдегі банктері тартқан салымдардың динамикасы (9-кестеге)



10-график. Банк секторының, оның ішінде ҚР резиденті еместердің алдындағы міндеттемелерінің динамикасы (10-кестеге)



10-1-график. Банк секторының, оның ішінде ҚР резиденті еместердің алдындағы міндеттемелерінің динамикасы \*



\* деректер міндеттемелерін қайта құрылымдау туралы шешім қабылданған 3 екінші деңгейдегі банкті есепке алусыз берілген. («Альянс Банкі» АҚ, «ТЕМІРБАНК» АҚ және «БТА Банк» АҚ Агенттік Басқармасының «Альянс Банкі» акционерлік қоғамының мәселесі бойынша» 2010 жылғы 19 сәуірдегі №54 қаулысына, Агенттік Басқармасының «Темірбанк» акционерлік қоғамының мәселесі бойынша» 2010 жылғы 07 шілдедегі №100 қаулысына және Агенттік Басқармасының «Темірбанк» акционерлік қоғамының мәселесі бойынша» 2010 жылғы 31 тамыздағы №116 қаулысына сәйкес міндеттемелерін қайта құрылымдауды аяқтады).

Екінші деңгейдегі банктердің Қазақстан Республикасының резидент еместердің алдындағы міндеттемелері 2010 жылдың басынан бастап 1 679,3 млрд. теңгеге немесе 39,9%-ға төмендеді. Қазақстан Республикасының резидент еместердің алдындағы міндеттемелер банк жүйесі бойынша «БТА Банк» АҚ-ды, «Альянс Банкі» АҚ-ды және «БТА Банк» АҚ ЕҰ – «ТЕМІРБАНК» АҚ-ды есепке алмағанда осы кезеңде 258,6 млрд. теңгеге немесе 13,1%-ға төмендеді.

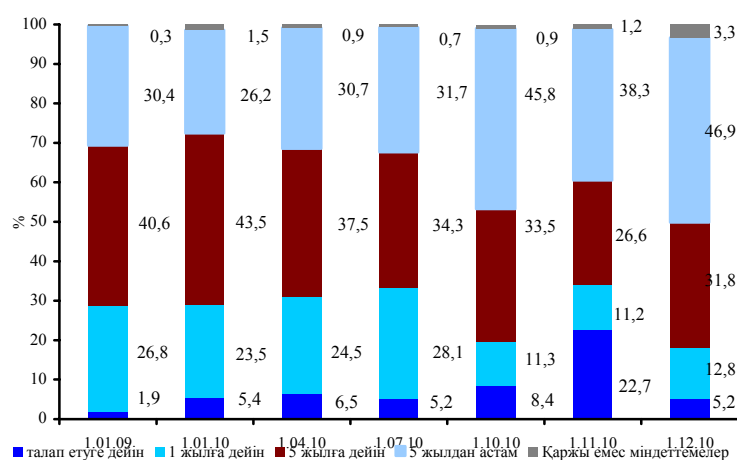
#### 10-кесте. ҚР резиденті еместердің алдындағы банк секторының жиынтық міндеттемелерінің құрылымы

Көрсеткіштің атауы / күні	01.01.10		01.12.10		Өсімі, (%-бен)
	млрд. теңге	жиынтығына %-бен	млрд. теңге	жиынтығын а %-бен	
Банкаралық салымдар	79,6	1,9	92,5	3,7	16,2
Басқа банктерден және банк операцияларының жекелеген түрлерін жүзеге асыратын ұйымдардан алынған заемдар	1 024,5	24,3	359,5	14,2	-64,9
Халықаралық қаржы ұйымдарынан алынған заемдар	98,7	2,3	72,4	2,9	-26,7
Заңды тұлғалардың салымдары	244,0	5,8	122,0	4,8	-50,0
Жеке тұлғалардың салымдары	53,4	1,3	65,4	2,6	22,5
Арнаулы мақсаттағы еншілес ұйымдардың салымдары	1 795,5	42,7	25,3	1,0	-98,6
Айналысқа шығарылған бағалы қағаздар	391,6	9,3	1 365,3	53,9	248,7
Бағалы қағаздармен «РЕПО» операциялары	0,0	0,0	0,0	0,0	
Өзге міндеттемелер	523,5	12,4	429,1	17,0	-18,0
<b>ҚР резиденті еместердің алдындағы міндеттемелердің барлығы</b>	<b>4 210,8</b>	<b>100,0</b>	<b>2 531,4</b>	<b>100,0</b>	<b>-39,9</b>

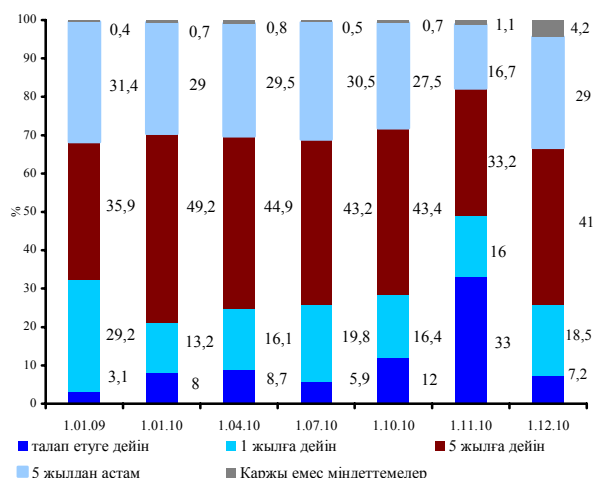
#### 11-кесте. Банктерді ҚР резиденті еместері алдындағы міндеттемелерге қатысты капиталдандыру коэффициенттері

Көрсеткіштің атауы / күні	01.01.10	01.12.10
Банктерді ҚР резиденті еместер алдындағы міндеттемелерге қатысты капиталдандыру коэффициенті (к8)	-2,113	0,387
Банктерді резидент еместер алдындағы міндеттемелерге қатысты капиталдандыру коэффициенті (к9)	-4,387	1,320

**11-график. ҚР резиденті еместердің алдындағы міндеттемелердің өтеуге дейін қалған төлем мерзімдері бойынша өзгеру динамикасы**



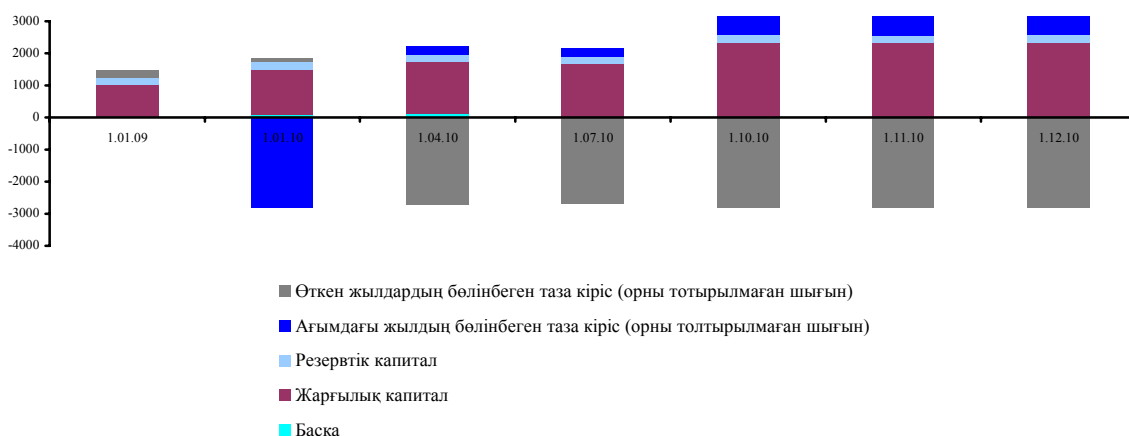
**11-1-график. ҚР резиденті еместердің алдындағы міндеттемелердің өтеуге дейін қалған төлем мерзімдері бойынша өзгеру динамикасы \***



\* деректер міндеттемелерін қайта құрылымдау туралы шешім қабылданған 3 екінші деңгейдегі банкті есепке алусыз берілген. («Альянс Банкі» АҚ, «ТЕМІРБАНК» АҚ және «БТА Банк» АҚ Агенттік Басқармасының «Альянс Банкі» акционерлік қоғамының мәселесі бойынша» 2010 жылғы 19 сәуірдегі №54 қаулысына, Агенттік Басқармасының «Темірбанк» акционерлік қоғамының мәселесі бойынша» 2010 жылғы 07 шілдедегі №100 қаулысына және Агенттік Басқармасының «Темірбанк» акционерлік қоғамының мәселесі бойынша» 2010 жылғы 31 тамыздағы №116 қаулысына сәйкес міндеттемелерін қайта құрылымдауды аяқтады).

#### IV. ЕКІНШІ ДЕҢГЕЙДЕГІ БАНКТЕРДІҢ МЕНШІКТІ КАПИТАЛЫ

**12-график. Екінші деңгейдегі банктердің балансы бойынша меншікті капиталдың құрылымы**



**12-кесте. ҚР екінші деңгейдегі банктерінің меншікті капитал жеткіліктілігінің коэффициенттері, %**

Көрсеткіштің атауы / күні	01.01.10	01.12.10
Меншікті капитал жеткіліктілігінің коэффициенті k1-1	-11,6	11,2
Меншікті капитал жеткіліктілігінің коэффициенті k1-2	-11,6	13,2

Меншікті капитал жеткіліктілігінің коэффициенті k2	-8,2	17,5
--	------	------

13-кесте. Екінші деңгейдегі банктердің есептелген меншікті капиталының құрылымы туралы мәліметтер

млрд. теңге

Атауы	1.01.10	1.12.10
1-ші деңгейдегі капитал	-1 055,3	1 362,1
Жарғылық капитал	1 415,3	2 339,8
Қосымша капитал	4,5	4,8
2-ші деңгейдегі капитал	312,2	460,3
Реттелген борыш	587,4	509,3
3-ші деңгейдегі капитал	1,1	2,3
Банктердің инвестициялары <sup>4</sup>	172,6	50,6
Барлық есептелген меншікті капитал <sup>5</sup>	-914,6*	1 774,2

\* есептелген меншікті капиталдың теріс мәні «БТА Банк» АҚ-ның меншікті капиталының азаюымен байланысты.

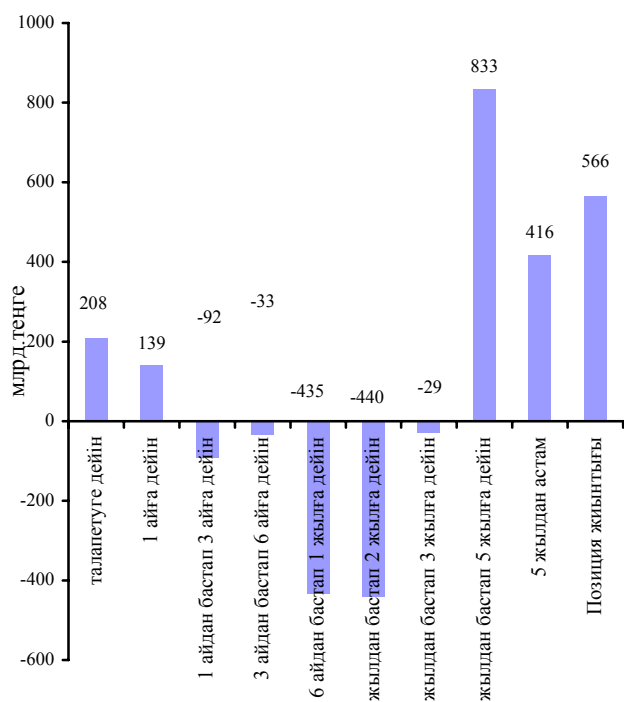
V. ҚАЗАҚСТАН РЕСПУБЛИКАСЫНЫҢ БАНК СЕКТОРЫНЫҢ ӨТІМДІЛІГІ

14-кесте. Банк секторы өтімділігінің динамикасы

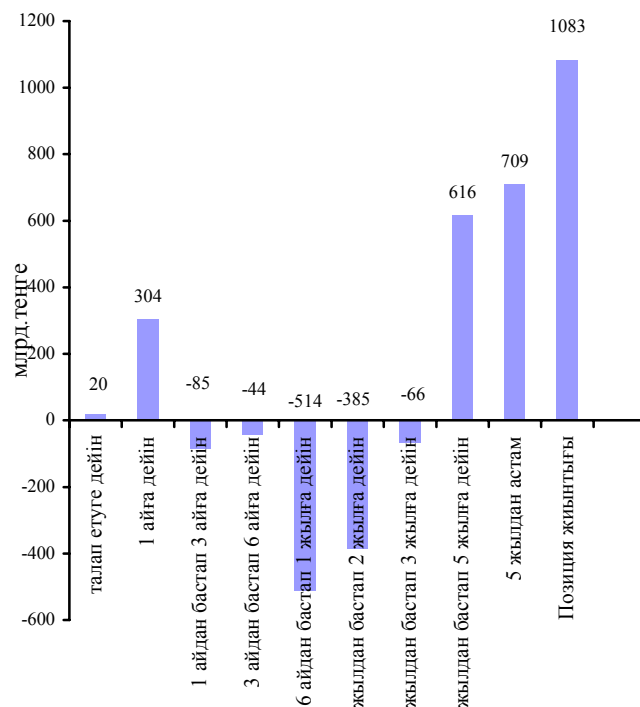
Көрсеткіштің атауы	1.01.10	1.12.10
k4 <sup>6</sup> ағымдағы өтімділік коэффициенті (мін мәні 0,3)	0,9	1,1
k4-1 мерзімді өтімділік коэффициенті (мін мәні 1)	5,1	5,7
k4-2 мерзімді өтімділік коэффициенті (мін мәні 0,9)	2,6	3,2
k4-3 мерзімді өтімділік коэффициенті (мін мәні 0,8)	2,1	2,2
<b>Жоғары өтімді активтердің жиынтық активтерге қатысты арақатынасы, оның ішінде:</b>	<b>19,2</b>	<b>22,0</b>
ҚР Ұлттық Банкінде орналастырылған жоғары өтімді активтердің жиынтық активтерге қатысты арақатынасы	6,3	3,5
Несие портфелінің заңды және жеке тұлғалардың салымдарына арақатынасы (Арнаулы мақсаттағы еншілес ұйымдардың салымдары есепке алуы берілген).	1,6	1,3

2009 жылғы 1 шілдеден бастап капитал жеткіліктілігінің жаңа коэффициентін (k1-2) енгізу бөлігіндегі түзетулер күшіне енді. Екінші деңгейдегі банктердің меншікті капитал жеткіліктілігінің көрсеткіштері 2010 жылғы 1 желтоқсанда: k1-1 0,112, k1-2 0,131, k2 0,176 болды.

**13-график. Банк жүйесі бойынша өтеуге дейін қалған мерзімі бойынша ГЭП-позиция**



**13-1- график. Банк жүйесі бойынша өтеуге дейін қалған мерзімі бойынша ГЭП-позиция \***



\* деректер міндеттемелерін қайта құрылымдау туралы шешім қабылданған 3 екінші деңгейдегі банкті есепке алусыз берілген. («Альянс Банкі» АҚ, «ТЕМІРБАНК» АҚ және «БТА Банк» АҚ Агенттік Басқармасының «Альянс Банкі» акционерлік қоғамының мәселесі бойынша» 2010 жылғы 19 сәуірдегі №54 қаулысына, Агенттік Басқармасының «Темірбанк» акционерлік қоғамының мәселесі бойынша» 2010 жылғы 07 шілдедегі №100 қаулысына және Агенттік Басқармасының «Темірбанк» акционерлік қоғамының мәселесі бойынша» 2010 жылғы 31 тамыздағы №116 қаулысына сәйкес міндеттемелерін қайта құрылымдауды аяқтады).

VI. ҚАЗАҚСТАН РЕСПУБЛИКАСЫНЫҢ ЕКІНШІ ДЕҢГЕЙДЕГІ БАНКТЕРІ ҚЫЗМЕТІНІҢ ТИІМДІЛІГІ. БАНК СЕКТОРЫНЫҢ ҚАЗАҚСТАН ЭКОНОМИКАСЫНДАҒЫ РӨЛІ

15-кесте. Банк секторының кірістілігі

Көрсеткіштің атауы/күні	млрд. теңге		
	1.01.10	1.12.10	1.12.10*
Сыйақы алуға байланысты кірістер	1 294,4	945,5	775,3
Сыйақы төлеуге байланысты шығыстар	853,8	679,9	438,3
<b>Сыйақы алуға байланысты таза кіріс</b>	<b>440,6</b>	<b>265,6</b>	<b>337,0</b>
Сыйақы алуға байланысты емес кірістер	5 779,2	4 940,6	2 372,6
Сыйақы төлеуге байланысты емес шығыстар	9 040,7	3 725,9	2 700,2
<b>Сыйақы алумен байланысты емес таза кіріс (шығын)</b>	<b>-3 261,5</b>	<b>1 214,7</b>	<b>- 327,5</b>
<b>Көзделмеген баптар</b>	<b>-</b>	<b>-</b>	<b>-</b>
Табыс салығы төленгенге дейінгі таза кіріс(шығын)	-2 820,9	1 480,3	9,5
Табыс салығын төлеу жөніндегі шығыстар	13,3	10,2	10,0
Табыс салығы төленгеннен кейінгі таза кіріс (шығын)	<b>-2 834,2</b>	<b>1 470,1</b>	<b>- 0,5</b>

\* деректер міндеттемелерін қайта құрылымдау туралы шешім қабылданған 3 екінші деңгейдегі банкті есепке алусыз берілген. («Альянс Банкі» АҚ, «ТЕМІРБАНК» АҚ және «БТА Банк» АҚ Агенттік Басқармасының «Альянс Банкі» акционерлік қоғамының мәселесі бойынша» 2010 жылғы 19 сәуірдегі №54 қаулысына, Агенттік Басқармасының «Темірбанк» акционерлік қоғамының мәселесі бойынша» 2010 жылғы 07 шілдедегі №100 қаулысына және Агенттік Басқармасының «Темірбанк» акционерлік қоғамының мәселесі бойынша» 2010 жылғы 31 тамыздағы №116 қаулысына сәйкес міндеттемелерін қайта құрылымдауды аяқтады).

16-кесте. Банк секторының кірістілігін сипаттайтын жиынтық көрсеткіштері

Көрсеткіштің атауы/күні	1.12.09 <sup>7</sup>	1.12.10.
Табыс салығы төленгенге дейінгі таза кірістің жиынтық активтерге қатынасы (ROA)	-23,76	13,24
Табыс салығы төленгенге дейінгі таза кірістің баланс бойынша меншікті капиталға қатынасы (ROE)	-1094,41	-1161,40
Сыйақы (мүдде) алуға байланысты кірістердің жиынтық активтерге қатынасы	10,71	8,77
Кредиттер бойынша сыйақы (мүдде) алуға байланысты кірістердің жиынтық несие портфеліне қатынасы	11,75	9,54
Сыйақы (мүдде) төлеуге байланысты шығыстардың жиынтық міндеттемелерге қатынасы	7,10	6,18
Резерв жасау шығыстарының жиынтық активтерге қатынасы	47,86	16,95
Сыйақы алуға байланысты кірістердің кіріс пен шығыстар әкелетін активтерге және сыйақы төлеуге байланысты шығыстардың сыйақы төлеуге байланысты міндеттемелерге (пайыздық спрэд) қатынастарының айырмасы.	3,61	2,59

17-кесте. Банк секторының Қазақстан экономикасындағы рөлін сипаттайтын қатысты көрсеткіштер динамикасы

Көрсеткіштің атауы/күні	1.01.10	01.12.10
ЖІӨ млрд.теңге <sup>8</sup>	17 007,6	19 303,6
Активтердің ЖІӨ-ге қатынасы, %	68,0	61,9
Несие портфелінің ЖІӨ-ге қатынасы, %	56,7	46,5
Есептік меншікті капиталдың ЖІӨ-ге қатынасы, %	-	9,2
Клиенттер салымдарының ЖІӨ-ге қатынасы, %	45,9	35,2

**18-кесте. Екінші деңгейдегі банктердің кірістілігін сипаттайтын көрсеткіштер \***

Көрсеткіштің атауы / күні	01.12.10.
Табыс салығы төленгенге дейінгі таза кірістің жиынтық активтерге қатынасы (ROA)	0,12
Табыс салығы төленгенге дейінгі таза кірістің баланс бойынша меншікті капиталға қатынасы (ROE)	1,02
Сыйақы (мүдде) алуға байланысты кірістердің жиынтық активтерге қатынасы	9,30
Кредиттер бойынша сыйақы (мүдде) алуға байланысты кірістердің жиынтық несиелік портфеліне қатынасы	13,11
Сыйақы (мүдде) төлеуге байланысты шығыстардың жиынтық міндеттемелерге қатынасы	5,88
Резерв жасау шығыстарының жиынтық активтерге қатынасы	14,30
Сыйақы алуға байланысты таза кірістің және сыйақы алуға байланысты емес таза кіріс сомасының жиынтық активтерге қатынасы	0,12
Сыйақы төлеуге байланысты емес шығыстардың жиынтық активтерге қатынасы	33,07

\* деректер міндеттемелерін қайта құрылымдау туралы шешім қабылданған 3 екінші деңгейдегі банкті есепке алушы берілген. («Альянс Банкі» АҚ, «ТЕМІРБАНК» АҚ және «БТА Банк» АҚ Агенттік Басқармасының «Альянс Банкі» акционерлік қоғамының мәселесі бойынша» 2010 жылғы 19 сәуірдегі №54 қаулысына, Агенттік Басқармасының «Темірбанк» акционерлік қоғамының мәселесі бойынша» 2010 жылғы 07 шілдедегі №100 қаулысына және Агенттік Басқармасының «Темірбанк» акционерлік қоғамының мәселесі бойынша» 2010 жылғы 31 тамыздағы №116 қаулысына сәйкес міндеттемелерін қайта құрылымдауды аяқтады).

<sup>1</sup> - "Қазақстанның Тұрғын үй құрылыс жинақ банкі" АҚ;

<sup>2</sup> - клиенттердің салымдары туралы ақпарат клиенттердің ағымдағы шоттарын ескере отырып берілген;

<sup>3</sup> - 2222 «Арнаулы мақсаттағы еншілес ұйымдардың салымдары» шотын ескерусіз;

<sup>4</sup> - банктердің меншік капиталдың есебінен алып тасталатын инвестициялары (банктің заңды тұлғаның акцияларына салымдары (жарғылық капиталға қатысу үлесі) сондай-ақ заңды тұлғаның жиынтық мөлшері банктің бірінші деңгейлі капиталы және екінші деңгейлі капиталы сомасының он пайызынан асатын реттелген борышы);

<sup>5</sup> - уәкілетті орган бекіткен Екінші деңгейдегі банктердің пруденциалдық нормативтер есебінің нормативтік мәні және әдістемесі туралы нұсқаулыққа сәйкес;

<sup>6</sup> - банктің к4 ағымдағы өтімділік коэффициенті Агенттік Басқармасының 29.12.2008ж. №233 қаулысымен 2009 жылғы 1 сәуірден бастап қолданысқа енгізілді;

<sup>7</sup> - орташа көрсеткіштердің есебі өзгертілді;

<sup>8</sup> - Қазақстан Республикасы Экономика және бюджетті жоспарлау министрлігінің болжамды деректері бойынша 2010 жылға – 19 303,6 млрд. теңге;

<sup>9</sup> – Арнайы мақсаттағы еншілес ұйымдардың салымдарын есептегенде.