

**Қазақстан Республикасы Қаржы нарығын және қаржы ұйымдарын реттеу мен
қадағалау агенттігі**

Стратегия және талдау департаменті

**2010 жылғы 1 қаңтардағы Қазақстан Республикасының банк
секторының ағымдағы жағдайы кесте және график түрінде***

Көлемі: 14 бет

Кесте саны: 18

График саны: 19

Мерзімділігі: ай сайынғы жаңартулар

2010 жыл

* Екінші деңгейдегі бір банктің Қазақстан Республикасының бухгалтерлік есеп және қаржылық есеп туралы заңнамасында белгіленген талаптарды бұзуына байланысты, Әкімшілік құқық бұзушылық туралы қаулының негізінде өзгерістер енгізілді

- 3.
- I. ҚАЗАҚСТАН РЕСПУБЛИКАСЫНЫҢ БАНК СЕКТОРЫНЫҢ ҚҰРЫЛЫМЫ**
- 1-кесте. Қазақстан Республикасының банк секторының құрылымы
- II. ЕКІНШІ ДЕҢГЕЙДЕГІ БАНКТЕРДІҢ АКТИВТЕРІ**
- 2-кесте. Банк секторының жиынтық активтерінің құрылымы
- 1-график. Банк секторының жиынтық активтерінің құрылымы
4. 3-кесте. Банк секторының активтері мен шартты міндеттемелері сапасының динамикасы
- 2-график. Банк секторының активтері мен шартты міндеттемелері сапасының динамикасы
- 4-кесте. Банк секторының несие портфелі сапасының динамикасы
5. 3-график. Екінші деңгейдегі банктердің несие портфелі сапасының динамикасы
- 4-график. Екінші деңгейдегі банктердің несие портфелі бойынша провизиялар
- 4-1-график. Екінші деңгейдегі банктердің несие портфелі бойынша провизиялар («БТА Банк» АҚ және «Альянс Банк» АҚ есепке алусыз)
- 5-график. Шетел валютасындағы активтер мен несие портфелінің өзгеру динамикасы
- 6-график. Екінші деңгейдегі банктердің займдарын экономикалық қызмет түрлері бойынша үлестіру
6. 5-кесте. Ипотекалық тұрғын үй займдары сапасының динамикасы
- 7-график. Ипотекалық тұрғын үй займдары сапасының динамикасы
- 6-кесте. Банк секторының ҚР резиденті еместерге қоятын жиынтық талаптарының құрылымы
7. 8-график. Екінші деңгейдегі банктердің несие портфеліндегі ҚР резиденті еместерге берілген займдардың динамикасы
- 8-1-график. Екінші деңгейдегі банктердің несие портфеліндегі ҚР резиденті еместерге берілген займдардың динамикасы («БТА Банк» АҚ және «Альянс Банк» АҚ есепке алусыз)
- 7-кесте. Екінші деңгейдегі банктер бөлігіндегі несие портфелі, оның ішінде Қазақстан Республикасының резиденті еместерге берілген займдар бойынша ақпарат
- III. ЕКІНШІ ДЕҢГЕЙДЕГІ БАНКТЕРДІҢ МІНДЕТТЕМЕЛЕРІ**
8. 8-кесте. Банк секторының жиынтық міндеттемелерінің құрылымы
- 9-график. Банк секторының жиынтық міндеттемелерінің құрылымы
9. 9-кесте. Екінші деңгейдегі банктер клиенттерінің салымдары, оның ішінде шетел валютасында
- 10-график. ҚР екінші деңгейдегі банктері тартқан салымдардың динамикасы
- 11-график. Банк секторының, оның ішінде ҚР резиденті еместердің алдындағы міндеттемелерінің динамикасы
- 11-1-график. Банк секторының, оның ішінде ҚР резиденті еместердің алдындағы міндеттемелерінің динамикасы («БТА Банк» АҚ және «Альянс Банк» АҚ есепке алусыз)
10. 10-кесте. Банк секторының ҚР резиденті еместердің алдындағы жиынтық міндеттемелерінің құрылымы
- 11-кесте. Банктердің ҚР резиденті еместердің алдындағы міндеттемелерге капиталдануының коэффициенттері.
- 12-график. ҚР резиденті еместердің алдындағы өтеуге дейін қалған төлем мерзімдері бойынша міндеттемелердің өзгеру динамикасы
- 12-1-график. ҚР резиденті еместердің алдындағы өтеуге дейін қалған төлем мерзімдері бойынша міндеттемелердің өзгеру динамикасы («БТА Банк» АҚ және «Альянс Банк» АҚ есепке алусыз)
- 11.
- IV. ЕКІНШІ ДЕҢГЕЙДЕГІ БАНКТЕРДІҢ МЕНШІКТІ КАПИТАЛЫ**
- 13-график. ҚР екінші деңгейдегі банктерінің баланс бойынша меншікті капиталының құрылымы
- 12-кесте. Екінші деңгейдегі банктердің меншікті капитал жеткіліктілігінің коэффициенті.
- 13-кесте. ҚР екінші деңгейдегі банктерінің есептелген меншікті капиталының құрылымы туралы мәліметтер
- 12.
- V. БАНК СЕКТОРЫНЫҢ ӨТІМДІЛІГІ**
- 14-кесте. Банк секторы өтімділігінің динамикасы
- 14-график. Банк жүйесі бойынша өтеуге дейін қалған мерзімі бойынша ГЭП-позиция
- 14-1-график. Банк жүйесі бойынша өтеуге дейін қалған мерзімі бойынша ГЭП-позиция («БТА Банк» АҚ және «Альянс Банк» АҚ есепке алусыз)
- 13-14.
- VI. ҚАЗАҚСТАН РЕСПУБЛИКАСЫНЫҢ ЕКІНШІ ДЕҢГЕЙДЕГІ БАНКТЕРІ ҚЫЗМЕТІНІҢ ТИІМДІЛІГІ. БАНК СЕКТОРЫНЫҢ ҚАЗАҚСТАН ЭКОНОМИКАСЫНДАҒЫ РӨЛІ**
- 15-кесте. Банк секторының кірістілігі
- 16-кесте. Банк секторының кірістілігін сипаттайтын жиынтық көрсеткіштер
- 17-кесте. Банк секторының Қазақстан экономикасындағы рөлін сипаттайтын қатысты көрсеткіштер динамикасы
- 18-кесте. Екінші деңгейдегі банктердің кірістілігін сипаттайтын көрсеткіштер

1-кесте. Қазақстан Республикасының банк секторының құрылымы

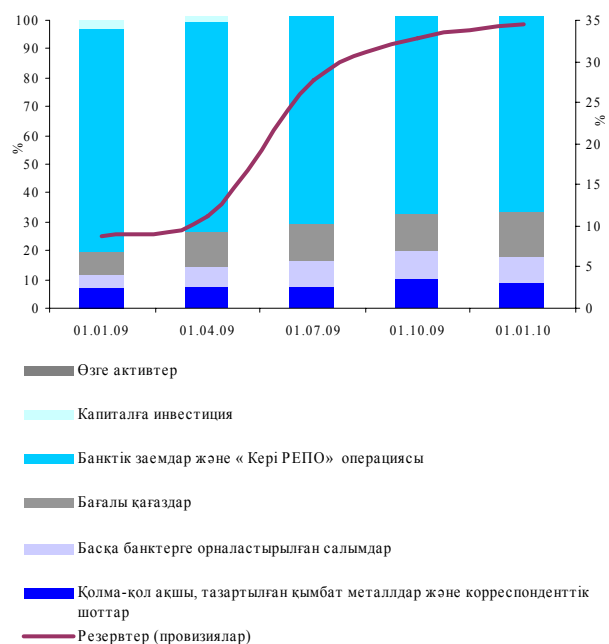
Банк секторының құрылымы	1.01.09	1.01.10
Екінші деңгейдегі банктердің саны, оның ішінде:	37	38
- жарғылық капиталда мемлекеттің 100% қатысуы бар банктер ¹	1	1
Екінші деңгейдегі банктердің филиалдарының саны	379	374
Екінші деңгейдегі банктердің қосымша үй-жайларының саны	2 167	1 925
Екінші деңгейдегі банктердің шетелдердегі өкілдіктерінің саны	14	17
Қазақстан Республикасындағы резидент емес банктер өкілдіктерінің саны	31	32
Жеке тұлғалардың салымдарына (депозиттеріне) міндетті ұжымдық кепілдік беру (сақтандыру) жүйесіндегі қатысушы банктердің саны	35	36
Кастодиан қызметін жүзеге асыруға лицензиясы бар банктердің саны	10	11

II. ЕКІНШІ ДЕҢГЕЙДЕГІ БАНКТЕРДІҢ АКТИВТЕРІ

2-кесте. Банк секторының жиынтық активтерінің құрылымы

Көрсеткіштің атауы / күні	1.01.09		1.01.10		Өсімі, (%-бен)
	млрд. теңге	жиынтығына %-бен	млрд. теңге	жиынтығына %-бен	
Қолма-қол ақша, тазартылған қымбат металдар және корреспонденттік шоттар	820,2	6,9	1 037,0	8,97	26,4
Басқа банктерде орналастырылған салымдар	576,8	4,8	1 072,1	9,28	85,9
Бағалы қағаздар	888,2	7,5	1 779,7	15,40	100,4
Банктік займдар және «кері РЕПО» операциялары	9 244,5	77,8	9 638,9	83,42	4,3
Капиталға инвестициялар	319,5	2,7	290,6	2,51	-9,0
Резервтер (провизиялар)	-1 031,9	-8,6	-4 002,8	-34,64	в 3,9 раз
Өзге активтер	1 072,2	9	1 739,4	15,05	62,2
Активтердің барлығы	11 889,6	100	11 554,9	100,0	-2,8

1-график. Банк секторының жиынтық активтерінің құрылымы (2-кестеге)

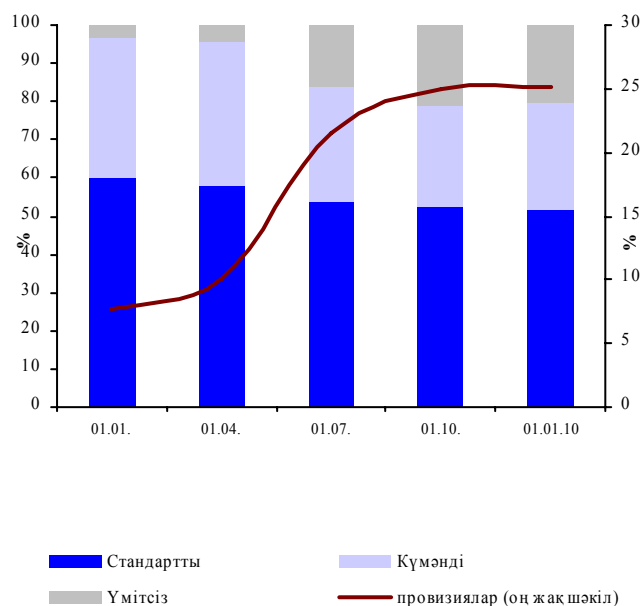


2010 жылғы 1 қаңтардағы жағдай бойынша банк секторы 38 екінші деңгейдегі банктермен ұсынылған. 2009 жыл ішінде екінші деңгейдегі банктер активтері 334,7 млрд. теңгеге немесе 2,8%-ға төмендеді, банктік займдар және «кері РЕПО» операциялары 394,4 млрд. теңгеге немесе 4,3%-ға көбейді, резервтер (провизиялар) 2 970,9 млрд. теңгеге немесе 3,9 есеге көбейді. Ағымдағы жылдың желтоқсан айында банктердің жиынтық активтері 3,9 млрд. теңгеге немесе 0,03%-ға азайды, банктік займдар және «кері РЕПО» операциялары 200,6 млрд. теңгеге немесе 2,0%-ға азайды, резервтер (провизиялар) 79,7 млрд. теңгеге немесе 2,0%-ға азайды.

3-кесте. Банк секторының активтері мен шартты міндеттемелері сапасының динамикасы

Көрсеткіштің атауы / күні	1.01.09		1.01.10	
	негізгі борыш сомасы, млрд. теңге	жиынтығына %-бен	негізгі борыш сомасы, млрд. теңге	жиынтығына %-бен
Барлық активтер мен шартты міндеттемелер	13 711,5	100	16 429,6	100,0
Стандартты	8 281,4	60,4	8 506,2	51,8
Күмәнді	5 016,9	36,6	4 541,8	27,6
1-санатты күмәнді	2 347,1	17,1	1 726,2	10,5
2-санатты күмәнді	612,4	4,5	401,5	2,4
3-санатты күмәнді	1 588,8	11,6	1 475,8	9,0
4-санатты күмәнді	210,8	1,5	229,9	1,4
5-санатты күмәнді	257,8	1,9	708,4	4,3
Үмітсіз	413,2	3,0	3 381,5	20,6

2-график. Банк секторының активтері мен шартты міндеттемелері сапасының динамикасы (3-кестеге)



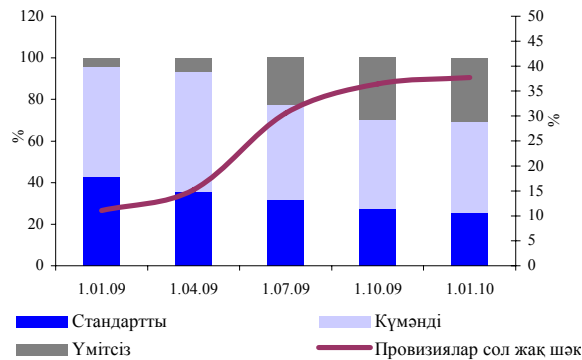
4-кесте. Банк секторының несиелік портфелі сапасының динамикасы

Көрсеткіштің атауы / күні	1.01.09		1.01.10	
	негізгі борыш сомасы, млрд. теңге	жиынтығына %-бен	негізгі борыш сомасы, млрд. теңге	жиынтығына %-бен
Несие портфелінің барлығы	9 244,5	100	9 638,9	100
Стандартты	3 977,3	43,0	2 449,4	25,4
Күмәнді	4 865,0	52,6	4 241,9	44,0
1-санатты күмәнді	2 232,6	24,2	1 679,69	17,4
2-санатты күмәнді	595,8	6,4	376,27	3,9
3-санатты күмәнді	1 577,4	17,1	1 265,44	13,1
4-санатты күмәнді	206,0	2,2	225,52	2,3
5-санатты күмәнді	253,2	2,7	694,94	7,2
Үмітсіз	402,2	4,4	2 947,6	30,6

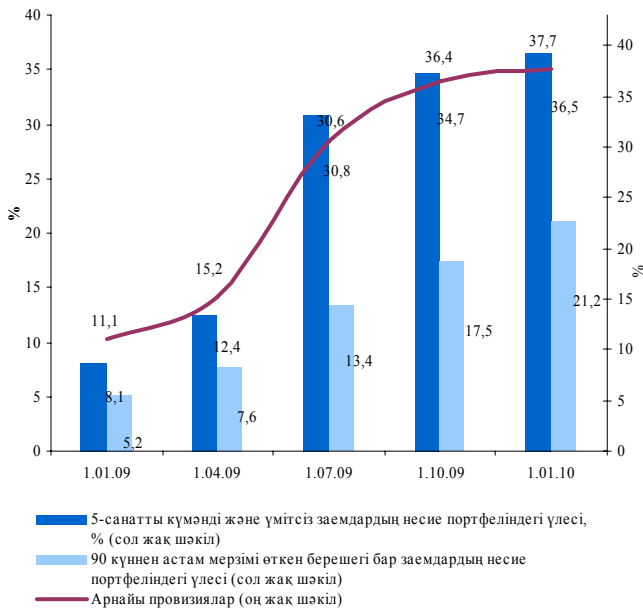
Жіктелуі тиіс активтер мен шартты міндеттемелердің мөлшері 2009 жылы 2 718,1 млрд. теңгеге немесе 19,8%-ға көбейді. Жіктелуі тиіс стандартты активтер мен шартты міндеттемелер 224,8 млрд. теңгеге немесе 2,7%-ға көбейді, күмәнділер – 475,1 млрд. теңгеге немесе 9,5%-ға азайды, үмітсіздер – 2 968,3 млрд. теңгеге немесе 8,2 есе көбейді. Активтер мен шартты міндеттемелер бойынша провизиялар 3 069,5 млрд. теңгеге немесе 3,9 есе көбейді.

Екінші деңгейдегі банктердің несиелік портфелі бір жыл ішінде 394,4 млрд. теңгеге немесе 4,3%-ға көбейді. Стандартты займдар 1 527,9 млрд. теңгеге (-38,4%), күмәнділер – 623,1 млрд. теңгеге (-12,8%) азайды, үмітсіздер – 2 545,4 млрд. теңгеге (7,3 есе) өсті. Екінші деңгейдегі банктерге берілген займдар бойынша провизиялар 2 605,4 млрд. теңгеге (3,5 есе) көбейді.

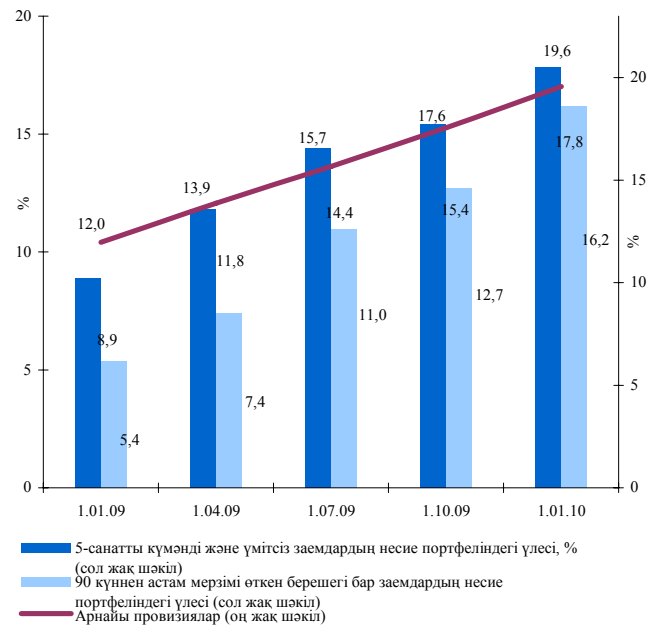
3-график. Екінші деңгейдегі банктердің несие портфелі сапасының динамикасы (4-кестеге)



4-график. Екінші деңгейдегі банктердің несие портфелі бойынша провизиялар (4-кестеге)

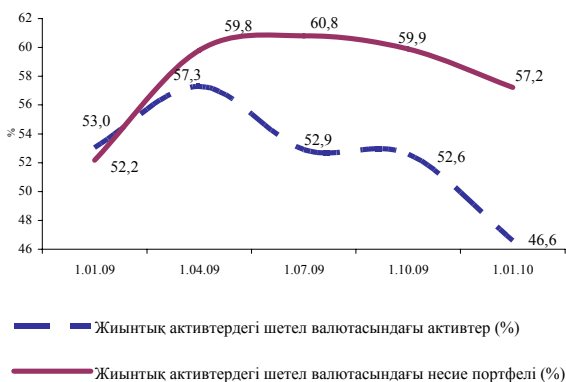


4-1-график. Екінші деңгейдегі банктердің несие портфелі бойынша провизиялар *

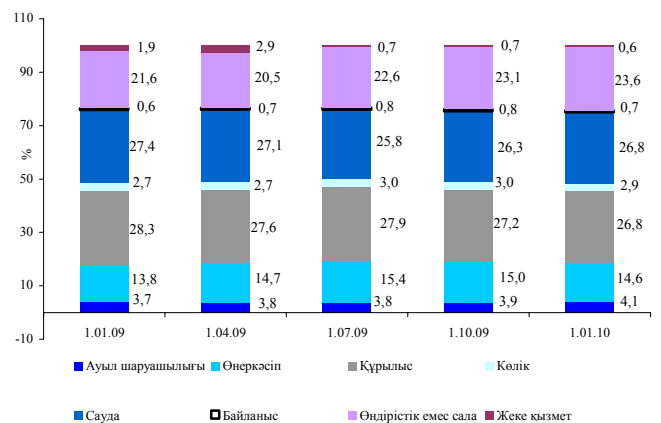


*деректер «БТА Банк» АҚ және «Альянс Банк» АҚ есепке алуысз

5-график. Шетел валютасындағы активтер мен несие портфелінің өзгеру динамикасы



6-график. Екінші деңгейдегі банктердің займдарын экономикалық қызмет түрлері бойынша үлестіру

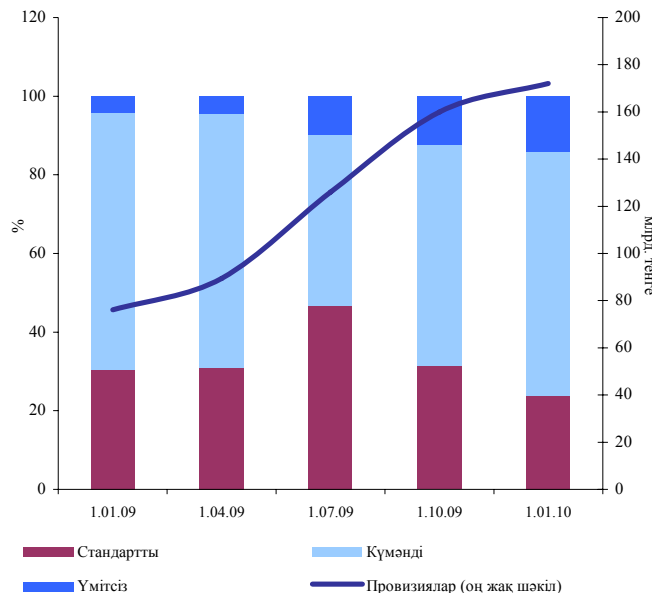


Несие портфеліндегі 5-санатты кумәнді және үмітсіз займдардың үлесі бір жылда 28,4 пайыздық тармаққа өсті. «БТА Банк» АҚ және «Альянс Банк» АҚ деректерін есепке алмағанда несие портфеліндегі 5-санатты кумәнді және үмітсіз займдардың үлесі 8,9 пайыздық тармаққа өсті.

5-кесте. Ипотекалық тұрғын үй займдары сапасының динамикасы

Ипотекалық тұрғын үй займдарының сапасы/күні	01.01.09		01.01.10	
	млрд. теңге	жиынтығына %-бен	млрд. теңге	жиынтығына %-бен
Стандартты	237,3	30,3	200,6	23,7
Кумәнді	513,1	65,6	526,9	62,2
1-санатты кумәнді	215,7	27,5	369,0	43,6
2-санатты кумәнді	157,3	20,1	13,9	1,6
3-санатты кумәнді	117,4	15	6,0	0,7
4-санатты кумәнді	11,0	1,5	15,0	1,8
5-санатты кумәнді	11,7	1,5	123,0	14,5
Үмітсіз	32,0	4,1	119,3	14,1
Барлығы	782,4	100	846,8	100,0

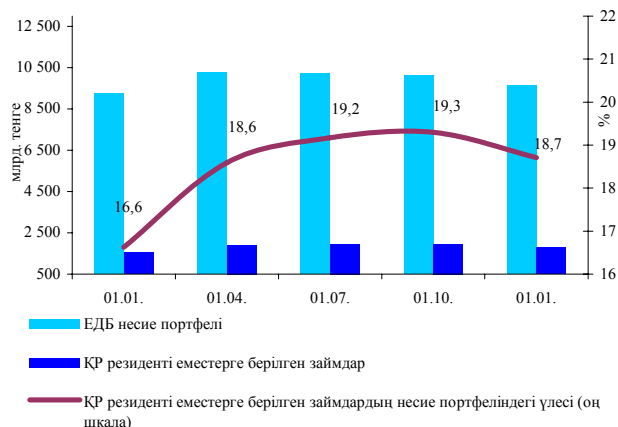
7-график. Ипотекалық тұрғын үй займдары сапасының динамикасы (5-кестеге)



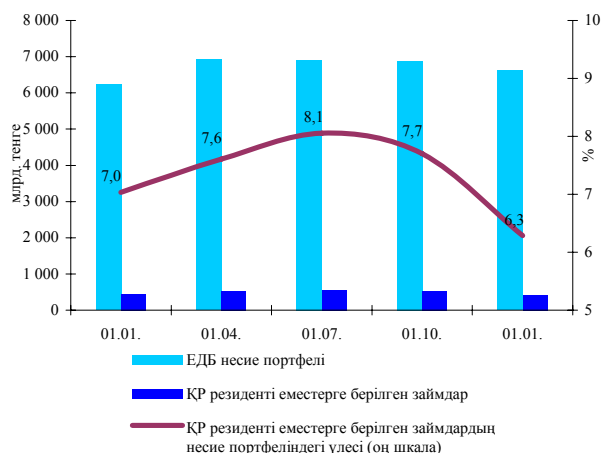
6-кесте. Банк секторының ҚР резиденті еместерге қоятын жиынтық талаптарының құрылымы

Көрсеткіштің атауы / күні	1.01.09		1.01.10		Өсімі, (%-бен)
	млрд. теңге	жиынтығына %-бен	млрд. теңге	жиынтығына %-бен	
Қолма-қол ақша, тазартылған қымбат металлдар және корреспонденттік шоттар	392,2	13,4	434,0	23,4	10,7
Басқа банктерде орналастырылған салымдар	453,0	15,5	479,2	25,8	5,8
Бағалы қағаздар	290,7	10,0	177,4	9,5	-39,0
Банктік займдар және «кері РЕПО» операциялары	1 537,2	52,6	1 803,3	97,2	17,3
Капиталға инвестиция	124,4	4,3	127,3	6,9	2,3
Резервтер (провизиялар)	-147,1	-5,0	-1 703,6	-91,8	в 11,6 раз
Өзге активтер	268,4	9,2	538,3	29,0	в 2 раза
ҚР резиденті еместердің алдындағы талаптардың барлығы	2 918,8	100	1 855,9	100,0	-36,4

8-график. Екінші деңгейдегі банктердің несие портфеліндегі ҚР резиденті еместерге берілген займдардың динамикасы (6-кестеге)



8-1-график. Екінші деңгейдегі банктердің несие портфеліндегі ҚР резиденті еместерге берілген займдардың динамикасы*



*деректер «БТА Банк» АҚ және «Альянс Банк» АҚ есепке алусыз

7-кесте. Екінші деңгейдегі банктердің несие портфелі, оның ішінде 1.01.2010ж. Қазақстан Республикасының резиденті еместерге берілген займдар жөніндегі ақпарат

млрд. теңге

№	Банктің атауы	Несие портфелі	ҚР резиденті еместерге берілген займдар	Банктік жүйе бойынша резидент еместерге берілген жиынтық займдардағы банктің резидент еместерге берілген займдардың үлесі, %	Резидент еместерге берілген займдардың несие портфеліндегі үлесі, %
1	"БТА Банк" АҚ	2 524,4	1 378,28	76,43	14,30
2	"ҚАЗКОММЕРЦБАНК" АҚ	2 312,3	269,13	14,92	2,79
3	"Қазақстан Халық Банкі" АҚ	1 236,9	80,48	4,46	0,83
4	"АТФБанк" АҚ	848,0	13,40	0,74	0,14
5	"Банк ЦентрКредит" АҚ	669,2	24,91	1,38	0,26
6	"Альянс Банк" АҚ	505,0	9,44	0,52	0,10
7	"БТА БАНК" АҚ ЕҰ - "ТЕМІРБАНК" АҚ	262,1	2,33	0,13	0,02
8	"КАСПИ БАНК" АҚ	251,2	0,00	0,00	0,00
9	"Нұрбанк" АҚ	235,1	9,91	0,55	0,10
10	"Еуразиялық Банк" АҚ	188,6	13,46	0,75	0,14
11	"Цеснабанк" АҚ	129,8	0,40	0,02	0,00
12	"Сбербанк" ЕБ АҚ	96,5	0,00	0,00	0,00
13	"НСВС БАНК ҚАЗАҚСТАН" ЕБ АҚ	67,9	0,39	0,02	0,00
14	"ЭКСИМБАНК ҚАЗАҚСТАН" АҚ	55,0	0,02	0,00	0,00
15	"Қазинвестбанк" АҚ	53,6	0,03	0,00	0,00
16	"Қазақстанның Тұрғын үй Құрылыс Жинақ Банкі" АҚ	45,4	0,00	0,00	0,00
17	"Ситибанк Қазақстан" АҚ	38,4	0,06	0,00	0,00
18	"RBS (Kazakhstan)" ЕБ АҚ	31,2	0,04	0,00	0,00
19	"Delta Bank" АҚ	20,8	0,00	0,00	0,00
20	"АЛЬФА-БАНК" ЕБ АҚ	17,2	0,00	0,00	0,00
21	"Хоум Кредит Банк" АҚ	8,9	0,01	0,00	0,00
22	"Астана-финанс" Банкі" АҚ	8,8	0,00	0,00	0,00
23	"Банк Позитив Қазақстан" АҚ	4,3	0,12	0,01	0,00
24	"КЗИ БАНК" ЕБ АҚ	4,2	0,55	0,03	0,01
25	"AsiaCredit Bank (АзияКредит Банк)" АҚ	3,8	0,00	0,00	0,00
26	"Заман-Банк" АҚ	3,4	0,00	0,00	0,00

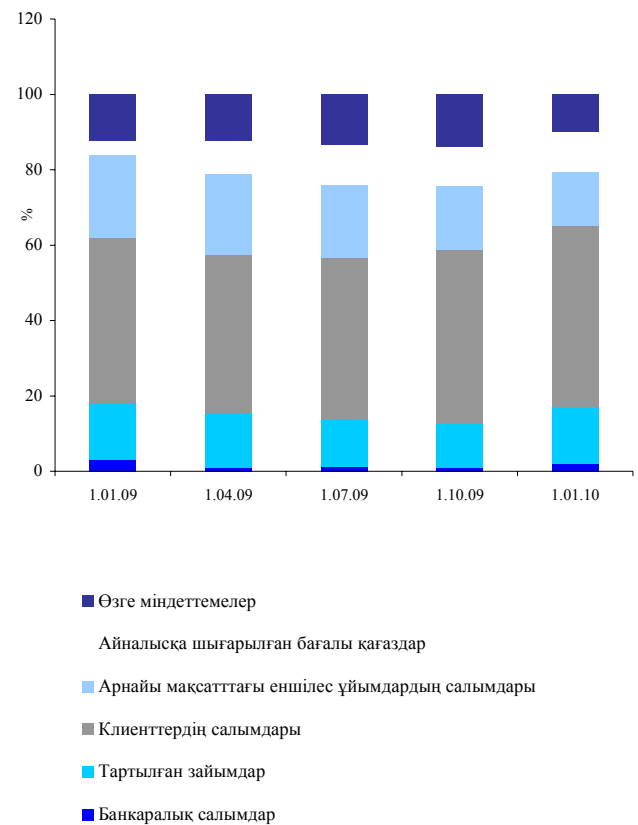
27	"МЕТРОКОМБАНК" АҚ	3,0	0,00	0,00	0,00
28	"Сенім-Банк" АҚ	2,2	0,00	0,00	0,00
29	"Мастербанк" АҚ	1,9	0,00	0,00	0,00
30	«Банк ВТБ (Қазақстан)» ЕҰ АҚ	1,8	0,00	0,00	0,00
31	"Банк Kassa Nova" АҚ	1,7	0,00	0,00	0,00
32	"Данабанк" АҚ	1,6	0,00	0,00	0,00
33	"ТАИБ КАЗАК БАНК" ЕБ АҚ	1,6	0,01	0,00	0,00
34	"Қазинкомбанк" АҚ	1,3	0,00	0,00	0,00
35	"Пәкістан ҰБ" Қазақстандағы ЕБ АҚ	1,0	0,02	0,00	0,00
36	"ҚАЗАҚСТАНДАҒЫ ҚЫТАЙ БАНКІ" ЕБ АҚ	0,7	0,00	0,00	0,00
37	"Алматыдағы Қытайдың СӨБ" АҚ	0,3	0,30	0,02	0,00
38	"Шинхан Банк Казакстан" АҚ	0,0	0,00	0,00	0,00
	Барлығы	9638,9	1803,3	100,00	18,71

III. ЕКІНШІ ДЕҢГЕЙДЕГІ БАНКТЕРДІҢ МІНДЕТТЕМЕЛЕРІ

8-кесте. Банк секторының жиынтық міндеттемелерінің құрылымы

Көрсеткіштің атауы / күні	1.01.09		1.01.10		Өсімі, (%-бен)
	млрд. теңге	жиынтығына %-бен	млрд. теңге	жиынтығына %-бен	
Банкаралық салымдар	319,0	3,1	237,0	1,9	-25,7
Банк операцияларының жекелеген түрлерін жүзеге асыратын ұйымдар мен басқа банктерден алынған займдар	1 450,2	13,9	1 247,1	9,9	-14,0
Қазақстан Республикасы Үкіметінен алынған займдар	32,0	0,3	47,5	0,4	48,5
Халықаралық қаржы ұйымдарынан алынған займдар	88,9	0,9	98,7	0,8	11,0
Заңды тұлғалардың салымдары	3 088,3	29,6	4 066,5	32,4	31,7
Жеке тұлғалардың салымдары	1 500,3	14,4	1 937,4	15,5	29,1
Арнаулы мақсаттағы еншілес ұйымдардың салымдары	2 284,5	21,9	1 795,5	14,3	-21,4
Айналысқа шығарылған бағалы қағаздар	375,1	3,6	1 307,6	10,4	в 3,5 раз
Бағалы қағаздармен «РЕПО» операциялары	269,1	2,6	534,7	4,3	98,7
Өзге міндеттемелер	1 029,6	9,7	1 264,7	10,1	22,8
Міндеттемелердің барлығы	10 437,0	100	12 536,7	100,0	20,1

9-график. Банк секторының жиынтық міндеттемелерінің құрылымы (8-кестеге)



Екінші деңгейдегі банктердің жиынтық міндеттемелері 2009 жылы 2 099,7 млрд. теңгеге немесе 20,1%-ға көбейді. Міндеттемелер құрылымында заңды тұлғалардың салымдары бойынша – 978,2 млрд. теңгеге немесе 31,7%-ға, жеке тұлғалардың салымдары – 437,1 млрд. теңгеге немесе 29,1%-ға көбейді. Арнайы мақсаттағы еншілес ұйымдардың салымдары – 489,0 млрд. теңгеге немесе 21,4%-ға, басқа банктерден және банк операцияларының жекелеген түрлерін жүзеге асыратын ұйымдардан алынған займдар 203,1 млрд. теңгеге немесе 14,0%-ға азайды.

Шетел валютасындағы салымдар 2009 жылы 966,3 млрд. теңгеге немесе 1,5 есе өсті.

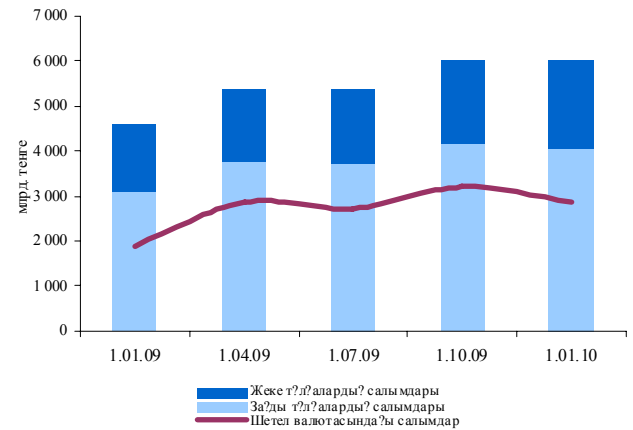
Банк секторының жиынтық міндеттемелері ағымдағы жылдың желтоқсан айында 95,5 млрд. теңгеге немесе 0,8%-ға өсті. Заңды тұлғалардың салымдары өткен айда 12,3 теңгеге немесе 0,3%-ға, ал жеке тұлғалардың салымдары 87,4 млрд. теңгеге немесе 4,7%-ға өсті. Арнайы мақсаттағы еншілес ұйымдардың салымдары 187,4 млрд. теңгеге (9,5%), басқа банктерден және банк операцияларының жекелеген түрлерін жүзеге асыратын ұйымдардан алынған займдар сондай-ақ өткен айда 24,7 млрд. теңгеге немесе 1,9%-ға азайды.

9-кесте. Екінші деңгейдегі банктердегі клиенттердің салымдары, оның ішінде шетел валютасында

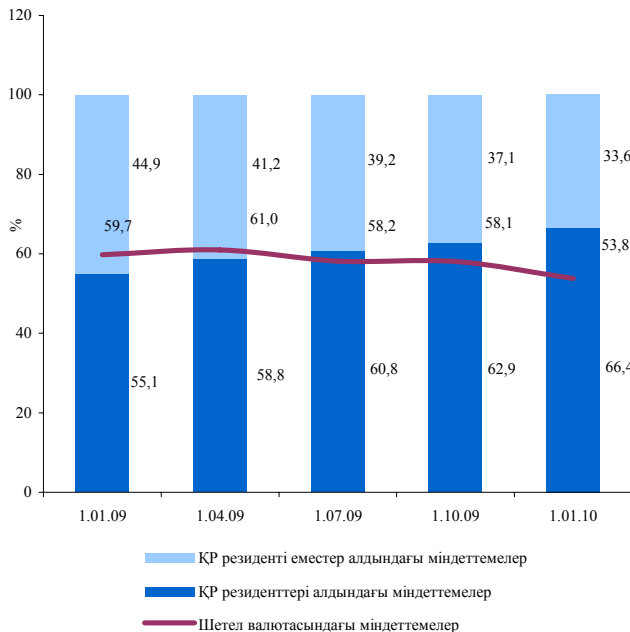
млрд. теңге

Көрсеткіштің атауы / күні	1.01.09ж.		1.01.10ж.		Өсімі, (%-бен)	
	Барлығы	Оның ішінде шетел валюта сында	Барлығы	Оның ішінде шетел валюта сында	Барлығы	Оның ішінде шетел валюта сында
Салымдардың барлығы, оі:	4 588,6	1 897,4	6 003,8	2 863,5	30,8	50,9
Заңды тұлғалардың салымдары	3 088,3	1 269,0	4 066,5	1 767,1	31,7	39,3
Жеке тұлғалардың салымдары	1 500,3	628,4	1 937,4	1 096,4	29,1	74,5

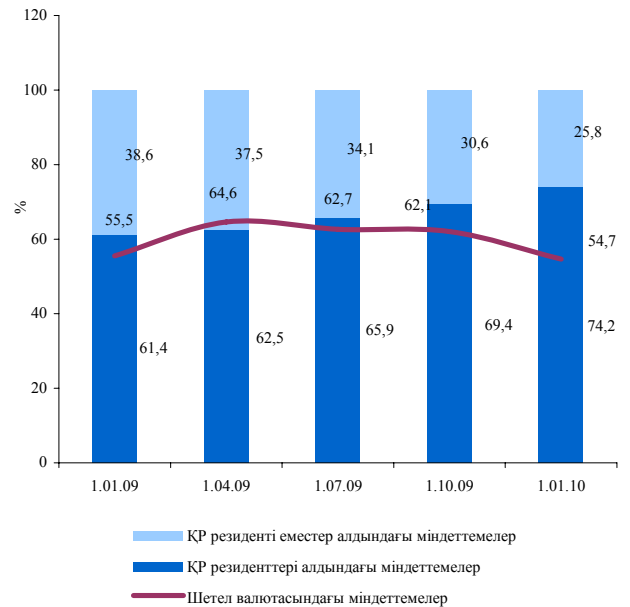
10-график. ҚР екінші деңгейдегі банктері тартқан салымдардың динамикасы (9-кестеге)



11-график. Банк секторының, оның ішінде ҚР резиденті еместердің алдындағы міндеттемелерінің динамикасы (10-кестеге)



11-1-график. Банк секторының, оның ішінде ҚР резиденті еместердің алдындағы міндеттемелерінің динамикасы*



* деректер «БТА Банк» АҚ және «Альянс Банк» АҚ есепке алуызы.

10-кесте. ҚР резиденті еместердің алдындағы банк секторының жиынтық міндеттемелерінің құрылымы

Көрсеткіштің атауы / күні	01.01.09		01.01.10		Өсімі, (%-бен)
	млрд. тенге	жиынтығына %-бен	млрд. тенге	жиынтығына а %-бен	
Банкаралық салымдар	199,2	4,2	79,6	1,9	-60,0
Банкаралық салымдар	1 332,7	28,4	1 024,1	24,3	-23,2
Халықаралық қаржы ұйымдарынан алынған займдар	88,9	1,9	98,7	2,3	11,0
Заңды тұлғалардың салымдары	111,4	2,4	244,0	5,8	119,0
Жеке тұлғалардың салымдары	36,8	0,8	53,4	1,3	45,0
Арнаулы мақсаттағы еншілес ұйымдардың салымдары	2 284,5	48,7	1 795,5	42,7	-21,4
Айналысқа шығарылған бағалы қағаздар	229,2	4,9	391,6	9,3	70,8
Бағалы қағаздармен «РЕПО» операциялары	8,2	0,2	0,0	0,0	-100,0
Өзге міндеттемелер	398,7	8,5	523,9	12,4	31,4
ҚР резиденті еместердің алдындағы міндеттемелердің барлығы	4 689,5	100	4 210,8	100,0	-10,2

Екінші деңгейдегі банктердің Қазақстан Республикасының резиденті еместердің алдындағы міндеттемелері 2009 жылы 478,7 млрд. теңгеге төмендеді. 2010 жылғы 1 қаңтардағы жағдай бойынша банк секторының жиынтық міндеттемелерінің құрылымында банктердің ҚР резиденті еместердің алдындағы міндеттемелері 33,6% құрады.

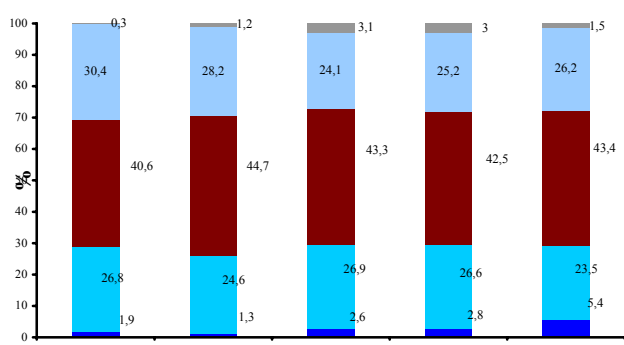
Банк жүйесі бойынша Қазақстан Республикасының резиденті еместердің алдындағы міндеттемелері «БТА Банк» АҚ және «Альянс Банк» АҚ есепке алмағанда 2009 жылы 633,0 млрд. теңгеге немесе 23,2%-ға төмендеді.

11-кесте. Банктердің ҚР резиденті еместер алдындағы міндеттемелерге капитализациялау коэффициенттері

Көрсеткіштің атауы / күні Наименование показателя / дата	01.01.09	01.01.10	01.01.10*
Банктердің ҚР резиденті еместер алдындағы міндеттемелерге қатынасы бойынша капитализациялау коэффициенті (к8)	1,109	-2,107	0,687
Банктердің ҚР резиденті еместер алдындағы міндеттемелерге қатынасы бойынша капитализациялау коэффициенті (к9)	2,280	-4,375	1,506

* деректер «БТА Банк» АҚ және «Альянс Банк» АҚ есепке алусыз.

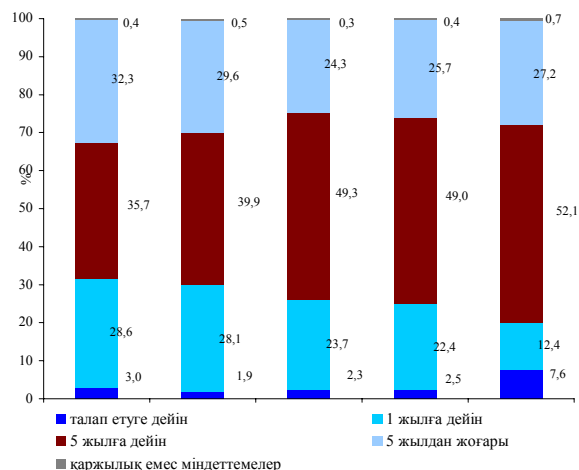
12-график. ҚР резиденті еместердің алдындағы міндеттемелердің өтеуге дейін қалған төлем мерзімдері бойынша өзгеру динамикасы



■ талап өтуге дейін
■ 1 жылға дейін
■ 5 жылға дейін
■ 5 жылдан жоғары
■ қаржылық емес міндеттемелер

* деректер «БТА Банк» АҚ және «Альянс Банк» АҚ есепке алусыз.

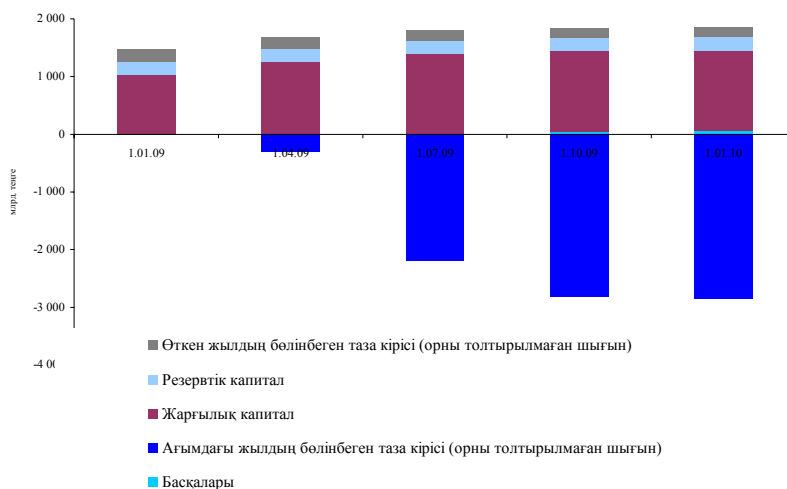
12-1-график. ҚР резиденті еместердің алдындағы міндеттемелердің өтеуге дейін қалған төлем мерзімдері бойынша өзгеру динамикасы*



■ талап өтуге дейін
■ 1 жылға дейін
■ 5 жылға дейін
■ 5 жылдан жоғары
■ қаржылық емес міндеттемелер

IV ЕКІНШІ ДЕҢГЕЙДЕГІ БАНКТЕРДІҢ МЕНШІКТІ КАПИТАЛЫ

13-график. Екінші деңгейдегі банктердің балансы бойынша меншікті капиталдың құрылымы



12-кесте. ҚР екінші деңгейдегі банктерінің меншікті капитал жеткіліктілігінің коэффициенттері, %

Көрсеткіштің атауы / күні	01.01.09	01.01.10	01.01.10*
Меншікті капитал жеткіліктілігінің коэффициенті k1-1	12,4	-11,6	10,6
Меншікті капитал жеткіліктілігінің коэффициенті k1-2		-11,4	12,2
Меншікті капитал жеткіліктілігінің коэффициенті k2	14,9	-8,0	16,2

* деректер «БТА Банк» АҚ және «Альянс Банк» АҚ есепке алусыз.

13-кесте. Екінші деңгейдегі банктердің есептелген меншікті капиталының құрылымы туралы мәліметтер

млрд. теңге

Атауы	1.01.09	1.01.10	1.01.10**
1-ші деңгейдегі капитал	1 525,1	-1 057,3	958,5
Жарғылық капитал	1 017,7	1 415,3	797,5
Қосымша капитал	4,9	4,5	4,5
2-ші деңгейдегі капитал	495,1	311,8	311,8
Реттелген борыш	562,6	587,4	366,1
3-ші деңгейдегі капитал	0,9	1,1	1,1
Банктердің инвестициялары ⁴	73,3	172,6	0,4
Барлық есептелген меншікті капитал ⁵	1 947,8	-917,0*	1 271,0

* есептелген меншікті капиталдың теріс мәні «БТА Банк» АҚ мен «Альянс Банк» АҚ меншікті капиталының азаюымен байланысты

** жүйе бойынша деректер «БТА Банк» АҚ және «Альянс Банк» АҚ есепке алусыз берілген

V ҚАЗАҚСТАН РЕСПУБЛИКАСЫНЫҢ БАНК СЕКТОРЫНЫҢ ӨТІМДІЛІГІ

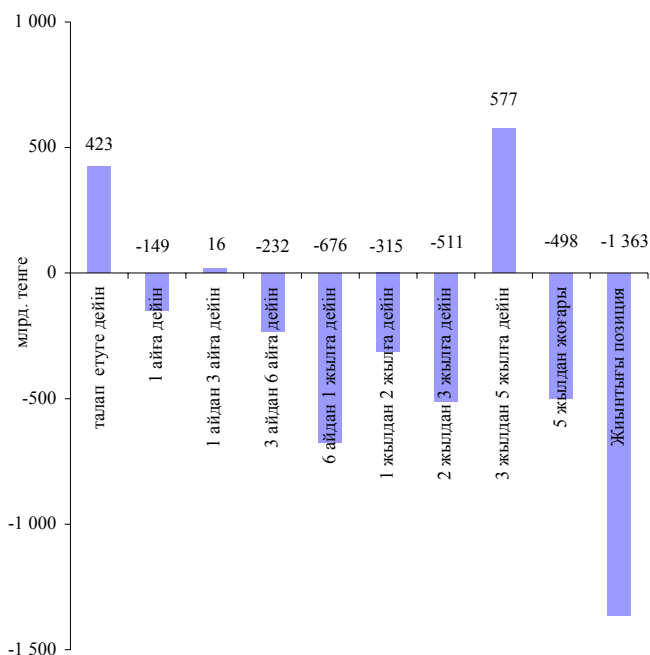
14-кесте. Банк секторы өтімділігінің динамикасы

Көрсеткіштің атауы	1.01.09	1.01.09*	1.01.10	1.01.10*
k4 ⁶ ағымдағы өтімділік коэффициенті (мін мәні 0,3)	-	-	0,9	1,1
k4-1 мерзімді өтімділік коэффициенті (мін мәні 1)	3,1	3,7	5,1	5,9
k4-2 мерзімді өтімділік коэффициенті (мін мәні 0,9)	1,8	1,9	2,6	3,2
k4-3 мерзімді өтімділік коэффициенті (мін мәні 0,8)	1,6	1,7	2,1	2,4
Жоғары өтімді активтердің жиынтық активтерге арақатынасы, оның ішінде:	13,6	16,7	19,2	20,0
ҚР Ұлттық Банкінде орналастырылған жоғары өтімді активтердің жиынтық активтерге арақатынасы	2,5	3,3	4,0	4,9
Несие портфелінің заңды және жеке тұлғалардың салымдарына арақатынасы	2,0	1,7	1,6	1,3

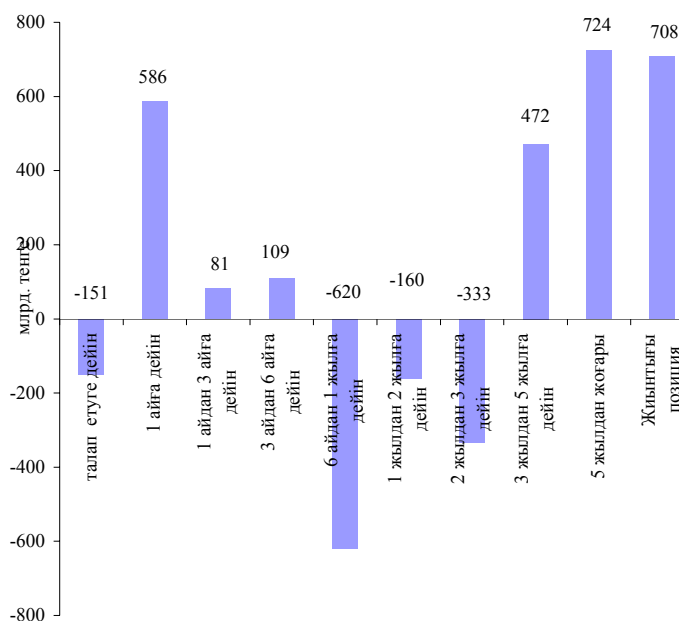
* жүйе бойынша деректер «БТА Банк» АҚ және «Альянс Банк» АҚ есепке алуыз берілген

2010 жылғы 1 шілдеден бастап капитал жеткіліктілігінің жаңа коэффициентін (k1-2) енгізу бөлігіндегі түзетулер күшіне енді. 2010 жылғы 1 қаңтарда екінші деңгейдегі банктердің меншікті капитал жеткіліктілігінің көрсеткіштері: k1-1 -0,116, k1-2 -0,114, k2 -0,080 болды. «БТА Банк» АҚ және «Альянс Банк» АҚ есепке алмағанда осы көрсеткіштер осыған ұқсас күнге: k1-1 0,106, k1-2 0,122, k2 0,162 болды.

14-график. Банк жүйесі бойынша өтеуге дейін қалған мерзімі бойынша ГЭП-позиция



14-1- график. Банк жүйесі бойынша өтеуге дейін қалған мерзімі бойынша ГЭП-позиция*



* деректер «БТА Банк» АҚ және «Альянс Банк» АҚ есепке алуыз.

15-кесте. Банк секторының кірістілігі

Көрсеткіштің атауы / күні	млрд. теңге		
	1.11.08	1.01.10	1.01.10**
Сыйақы алуға байланысты кірістер	1 214,5	1 294,4	1029,3
Сыйақы төлеуге байланысты шығыстар	656,6	854,1	550,1
Сыйақы алуға байланысты таза кіріс	557,8	440,3	479,2
Сыйақы алуға байланысты емес кірістер	1 134,4	5 779,3	4343,7
Сыйақы төлеуге байланысты емес шығыстар	1 599,1	9 042,2	4937,6
Сыйақы алумен байланысты емес таза кіріс (шығын)	-464,7	-3 262,9	-593,9
Көзделмеген баптар	-	-	-
Табыс салығы төленгенге дейінгі таза кіріс (шығын)	93,1	-2 822,7	-114,7
Табыс салығын төлеу жөніндегі шығыстар	27,9	13,8	12,5
Табыс салығы төленгеннен кейінгі таза кіріс (шығын)	65,3	-2 836,5	-127,2

* жекелеген банктердің провизияларды қосымша қалыптастыруымен байланысты

** деректер «БТА Банк» АҚ және «Альянс Банк» АҚ есепке алусыз

16-кесте. Банк секторының кірістілігін сипаттайтын жиынтық көрсеткіштер

Көрсеткіштің атауы / күні	1.01.09 ⁷	1.01.10.
Табыс салығы төленгенге дейінгі таза кірістің жиынтық активтерге қатынасы (ROA)	0,23	-24,08
Табыс салығы төленгенге дейінгі таза кірістің баланс бойынша меншікті капиталға қатынасы (ROE)	1,88	-1 199,19
Сыйақы (мүдде) алуға байланысты кірістердің жиынтық активтерге қатынасы	12,39	11,04
Кредиттер бойынша сыйақы (мүдде) алуға байланысты кірістердің жиынтық несие портфеліне қатынасы	14,64	11,87
Сыйақы (мүдде) төлеуге байланысты шығыстардың жиынтық міндеттемелерге қатынасы	7,63	7,44
Резерв жасау шығыстарының жиынтық активтерге қатынасы	11,09	50,30

17-кесте. Банк секторының Қазақстан экономикасындағы рөлін сипаттайтын қатысты көрсеткіштер динамикасы

Көрсеткіштің атауы / күні	1.01.09	01.01.10
ЖІӨ млрд.теңге ⁸	16 052,9	15 986,5
Активтердің ЖІӨ-ге қатынасы, %	74,1	72,3
Несие портфелінің ЖІӨ-ге қатынасы, %	57,6	60,3
Есептік меншікті капиталдың ЖІӨ-ге қатынасы, %	12,1	-
Клиенттер салымдарының ЖІӨ-ге қатынасы, %	28,6	37,6

18-кесте. Екінші деңгейдегі банктердің кірістілігін сипаттайтын көрсеткіштер

Көрсеткіштің атауы / күні	01.01.10.
Табыс салығы төленгенге дейінгі таза кірістің жиынтық активтерге қатынасы (ROA)	-1,35
Табыс салығы төленгенге дейінгі таза кірістің баланс бойынша меншікті капиталға қатынасы (ROE)	-12,60
Сыйақы (мүдде) алуға байланысты кірістердің жиынтық активтерге қатынасы	12,11
Кредиттер бойынша сыйақы (мүдде) алуға байланысты кірістердің жиынтық несие портфеліне қатынасы	14,44
Сыйақы (мүдде) төлеуге байланысты шығыстардың жиынтық міндеттемелерге қатынасы	7,25

Резерв жасау шығыстарының жиынтық активтерге қатынасы	25,81
Сыйақы алуға байланысты таза кірістің және сыйақы алуға байланысты емес таза кіріс сомасының жиынтық активтерге қатынасы	-1,35
Сыйақы төлеуге байланысты емес шығыстардың жиынтық активтерге қатынасы	58,11

* деректер «БТА Банк» АҚ және «Альянс Банк» АҚ есепке алусыз.

¹- "Қазақстанның Тұрғын үй құрылыс жинақ банкі" АҚ;

²- клиенттердің салымдары туралы ақпарат клиенттердің ағымдағы шоттарын ескере отырып берілген;

³- 2222 «Арнаулы мақсаттағы еншілес ұйымдардың салымдары» шотын ескерусіз;

⁴- банктердің меншік капиталдың есебінен алып тасталатын инвестициялары (банктің заңды тұлғаның акцияларына салымдары (жарғылық капиталға қатысу үлесі) сондай-ақ заңды тұлғаның жиынтық мөлшері банктің бірінші деңгейлі капиталы және екінші деңгейлі капиталы сомасының он пайызынан асатын реттелген борышы);

⁵- уәкілетті орган бекіткен Екінші деңгейдегі банктердің пруденциалдық нормативтер есебінің нормативтік мәні және әдістемесі туралы нұсқаулыққа сәйкес;

⁶- банктің к4 ағымдағы өтімділік коэффициенті Агенттік Басқармасының 29.12.2008ж. №233 қаулысымен 2009 жылғы 1 сәуірден бастап қолданысқа енгізілді;

⁷- орташа көрсеткіштердің есебі өзгертілді;

⁸- Қазақстан Республикасы Экономика және бюджетті жоспарлау министрлігінің болжамды деректері бойынша 2009 жылға – 15 986,5 млрд. теңге;

⁹- Арнаулы мақсаттағы еншілес ұйымдардың салымдарын есептегенде.