

**Қазақстан Республикасы Қаржы нарығын және қаржы ұйымдарын реттеу мен
қадағалау агенттігі**

Стратегия және талдау департаменті

**2009 жылғы 1 қазандағы жағдай бойынша Қазақстан
Республикасының банк секторының ағымдағы жағдайы кесте
және график түрінде***

Көлемі: 12 бет

Кесте саны: 19

График саны: 19

Мерзімділігі: ай сайынғы жаңартулар

2009 жыл

* Екінші деңгейдегі бір банктің Қазақстан Республикасының бухгалтерлік есеп және қаржылық есеп туралы заңнамасында белгіленген талаптарды бұзуына байланысты, Әкімшілік құқық бұзушылық туралы қаулының негізінде өзгерістер енгізілді

МАЗМҰНЫ

I. ҚАЗАҚСТАН РЕСПУБЛИКАСЫНЫҢ БАНК СЕКТОРЫНЫҢ ҚҰРЫЛЫМЫ

2. 1-кесте. Қазақстан Республикасының банк секторының құрылымы

II. ЕКІНШІ ДЕҢГЕЙДЕГІ БАНКТЕРДІҢ АКТИВТЕРІ

2-кесте. Банк секторының жиынтық активтерінің құрылымы

1-график. Банк секторының жиынтық активтерінің құрылымы

3. 3-кесте. Банк секторының активтері мен шартты міндеттемелері сапасының динамикасы

2-график. Банк секторының активтері мен шартты міндеттемелері сапасының динамикасы

4-кесте. Банк секторының несие портфелі сапасының динамикасы

4. 3-график. Екінші деңгейдегі банктердің несие портфелі сапасының динамикасы

4-график. Екінші деңгейдегі банктердің несие портфелі бойынша провизиялар

4-1-график. Екінші деңгейдегі банктердің несие портфелі бойынша провизиялар («БТА Банк» АҚ және «Альянс Банкі» АҚ есепке алусыз)

5-график. Шетел валютасындағы активтер мен несие портфелінің өзгеру динамикасы

6-график. Екінші деңгейдегі банктердің займдарын экономикалық қызмет түрлері бойынша үлестіру

5. 5-кесте. Ипотекалық тұрғын үй займдары сапасының динамикасы

7-график. Ипотекалық тұрғын үй займдары сапасының динамикасы

6-кесте. Банк секторының ҚР резиденті еместерге қоятын жиынтық талаптарының құрылымы

8-график. Екінші деңгейдегі банктердің несие портфеліндегі ҚР резиденті еместерге берілген займдардың динамикасы

8-1-график. Екінші деңгейдегі банктердің несие портфеліндегі ҚР резиденті еместерге берілген займдардың динамикасы («БТА Банк» АҚ және «Альянс Банкі» АҚ есепке алусыз).

6. 7-кесте. Екінші деңгейдегі банктер бөлігіндегі несие портфелі, оның ішінде Қазақстан Республикасының резиденті еместерге берілген займдар бойынша ақпарат

III. ЕКІНШІ ДЕҢГЕЙДЕГІ БАНКТЕРДІҢ МІНДЕТТЕМЕЛЕРІ

7. 8-кесте. Банк секторының жиынтық міндеттемелерінің құрылымы

9-график. Банк секторының жиынтық міндеттемелерінің құрылымы

9-кесте. Екінші деңгейдегі банктер клиенттерінің салымдары, оның ішінде шетел валютасында

10-график. ҚР екінші деңгейдегі банктері тартқан салымдардың динамикасы

8. 10-кесте. Банк секторының ҚР резиденті еместердің алдындағы жиынтық міндеттемелерінің құрылымы

11-график. Банк секторының, оның ішінде ҚР резиденті еместердің алдындағы міндеттемелерінің динамикасы

11-1-график. Банк секторының, оның ішінде ҚР резиденті еместердің алдындағы міндеттемелерінің динамикасы («БТА Банк» АҚ және «Альянс Банкі» АҚ есепке алусыз).

11-кесте. Банктерді ҚР резиденті еместер алдындағы міндеттемелерге қатысты капиталдандыру коэффициенттері

12-график. ҚР резиденті еместердің алдындағы өтеуге дейін қалған төлем мерзімдері бойынша міндеттемелердің өзгеру динамикасы

12-1-график. ҚР резиденті еместердің алдындағы өтеуге дейін қалған төлем мерзімдері бойынша міндеттемелердің өзгеру динамикасы («БТА Банк» АҚ және «Альянс Банкі» АҚ есепке алусыз).

IV. ЕКІНШІ ДЕҢГЕЙДЕГІ БАНКТЕРДІҢ МЕНШІКТІ КАПИТАЛЫ

13-график. ҚР екінші деңгейдегі банктерінің баланс бойынша меншікті капиталының құрылымы

13-кесте. Екінші деңгейдегі банктердің меншікті капитал жеткіліктілігінің коэффициенттері.

14-кесте. ҚР екінші деңгейдегі банктерінің есептелген меншікті капиталының құрылымы туралы мәліметтер

V. БАНК СЕКТОРЫНЫҢ ӨТІМДІЛІГІ

15-кесте. Банк секторы өтімділігінің динамикасы

11. 14-график. Банк жүйесі бойынша өтеуге дейін қалған мерзімі бойынша ГЭП-позиция

14-1-график. Банк жүйесі бойынша өтеуге дейін қалған мерзімі бойынша ГЭП-позиция («БТА Банк» АҚ және «Альянс Банкі» АҚ есепке алусыз).

VI. ҚАЗАҚСТАН РЕСПУБЛИКАСЫНЫҢ ЕКІНШІ ДЕҢГЕЙДЕГІ БАНКТЕРІ ҚЫЗМЕТІНІҢ ТИІМДІЛІГІ. БАНК СЕКТОРЫНЫҢ ҚАЗАҚСТАН ЭКОНОМИКАСЫНДАҒЫ РӨЛІ

16-кесте. Банк секторының кірістілігі

17-кесте. Банк секторының кірістілігін сипаттайтын жиынтық көрсеткіштер

18-кесте. Банк секторының Қазақстан экономикасындағы рөлін сипаттайтын қатысты көрсеткіштер динамикасы

16-кесте. Екінші деңгейдегі банктердің кірістілігін сипаттайтын көрсеткіштер

ҚАЗАҚСТАН РЕСПУБЛИКАСЫ БАНК СЕКТОРЫНЫҢ ҚҰРЫЛЫМЫ

1-кесте. Қазақстан Республикасының банк секторының құрылымы

| Банк секторының құрылымы | 1.01.09 | 1.10.09 |
|---|---------|---------|
| Екінші деңгейдегі банктердің саны, оның ішінде: | 37 | 37 |
| - жарғылық капиталда мемлекеттің 100% қатысуы бар банктер ¹ | 1 | 1 |
| Екінші деңгейдегі банктердің филиалдарының саны | 379 | 375 |
| Екінші деңгейдегі банктердің қосымша үй-жайларының саны | 2 167 | 1 948 |
| Екінші деңгейдегі банктердің шетелдердегі өкілдіктерінің саны | 14 | 17 |
| Қазақстан Республикасындағы резидент емес банктер өкілдіктерінің саны | 31 | 32 |
| Жеке тұлғалардың салымдарына (депозиттеріне) міндетті ұжымдық кепілдік беру (сақтандыру) жүйесіндегі қатысушы банктердің саны | 35 | 36 |
| Кастодиан қызметін жүзеге асыруға лицензиясы бар банктердің саны | 10 | 11 |

I. ЕКІНШІ ДЕҢГЕЙДЕГІ БАНКТЕРДІҢ АКТИВТЕРІ

2-кесте. Банк секторының жиынтық активтерінің құрылымы

| Көрсеткіштің атауы / күні | 1.01.09 | | 1.10.09 | | Өсімі, (%-бен) |
|--|-------------|------------------|-------------|------------------|----------------|
| | млрд. теңге | жиынтығына %-бен | млрд. теңге | жиынтығына %-бен | |
| Қолма-қол ақша, тазартылған қымбат металдар және корреспонденттік шоттар | 820,2 | 6,9 | 1 258,9 | 10,4 | 53,5 |
| Басқа банктерде орналастырылған салымдар | 576,8 | 4,8 | 1 191,4 | 9,9 | 2,1 есе |
| Бағалы қағаздар | 888,2 | 7,5 | 1 504,3 | 12,5 | 69,4 |
| Банктік займдар және «кері РЕПО» операциялары | 9 244,5 | 77,8 | 10 138,3 | 83,9 | 9,7 |
| Капиталға инвестициялар | 319,5 | 2,7 | 348,5 | 2,9 | 9,1 |
| Резервтер (провизиялар) | -1 031,9 | -8,6 | -3 946,2 | -32,7 | 3,8 есе |
| Өзге активтер | 1 072,2 | 9 | 1 581,6 | 13,1 | 47,5 |
| Активтердің барлығы | 11 889,6 | 100 | 12 076,9 | 100 | 1,6 |

1-график. Банк секторының жиынтық активтерінің құрылымы (2-кестеге)



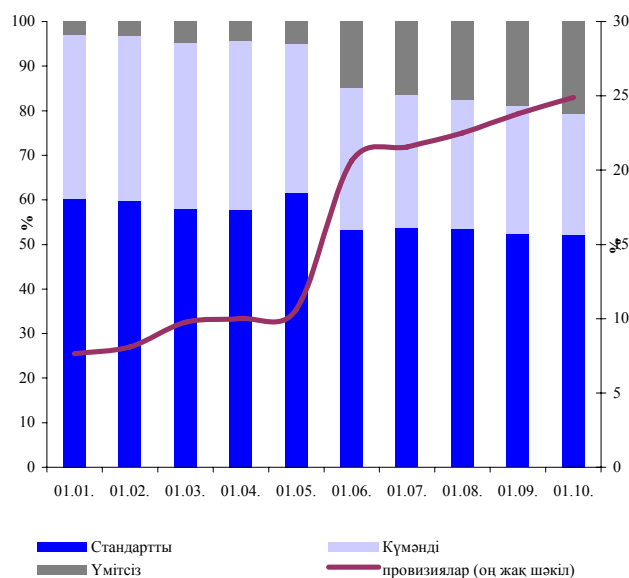
2009 жылғы 1 қазандағы жағдай бойынша банк секторы 37 екінші деңгейдегі банктермен ұсынылған. Ағымдағы жылдың басынан бастап екінші деңгейдегі банктер активтерінің өсімі 187,3 млрд. теңгені немесе 1,6%-ды құрады, банктік займдар және «кері РЕПО» операциялары 893,8 млрд. теңгеге немесе 9,7%-ға көбейді, резервтер (провизиялар) 2 914,2 млрд. теңгеге немесе 3,8 есеге көбейді.

Ағымдағы жылдың қыркүйек айында банктердің жиынтық активтері 39,1 млрд. теңгеге немесе 0,3%-ға азайды, банктік займдар және «кері РЕПО» операциялары 25,3 млрд. теңгеге немесе 0,2%-ға, резервтер (провизиялар) 200,5 млрд. теңгеге немесе 5,4%-ға көбейді.

3-кесте. Банк секторының активтері мен шартты міндеттемелері сапасының динамикасы

| Көрсеткіштің атауы / күні | 1.01.09 | | 1.10.09 | |
|--|-----------------------------------|------------------|-----------------------------------|------------------|
| | негізгі борыш сомасы, млрд. теңге | жиынтығына %-бен | негізгі борыш сомасы, млрд. теңге | жиынтығына %-бен |
| Барлық активтер мен шартты міндеттемелер | 13 711,5 | 100 | 16 576,9 | 100 |
| Стандартты | 8 281,4 | 60,4 | 8 646,9 | 52,2 |
| Күмәнді | 5 016,9 | 36,6 | 4 486,0 | 27,0 |
| 1-санатты күмәнді | 2 347,1 | 17,1 | 2 010,9 | 12,1 |
| 2-санатты күмәнді | 612,4 | 4,5 | 378,4 | 2,3 |
| 3-санатты күмәнді | 1 588,8 | 11,6 | 1 048,8 | 6,3 |
| 4-санатты күмәнді | 210,8 | 1,5 | 522,7 | 3,1 |
| 5-санатты күмәнді | 257,8 | 1,9 | 525,2 | 3,2 |
| Үмітсіз | 413,2 | 3,0 | 3 444,0 | 20,8 |

2-график. Банк секторының активтері мен шартты міндеттемелері сапасының динамикасы (3-кестеге)



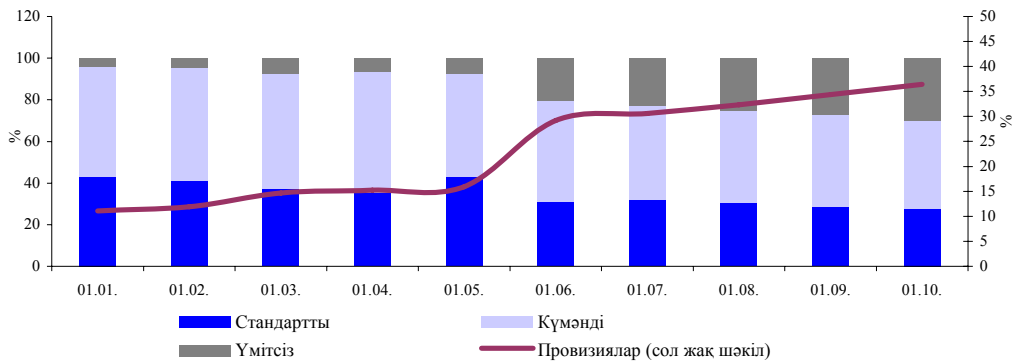
4-кесте. Банк секторының несие портфелі сапасының динамикасы

| Көрсеткіштің атауы / күні | 1.01.09 | | 1.10.09 | |
|---------------------------|-----------------------------------|------------------|-----------------------------------|------------------|
| | негізгі борыш сомасы, млрд. теңге | жиынтығына %-бен | негізгі борыш сомасы, млрд. теңге | жиынтығына %-бен |
| Несие портфелінің барлығы | 9 244,5 | 100 | 10 138,3 | 100 |
| Стандартты | 3 977,3 | 43,0 | 2 792,8 | 27,5 |
| Күмәнді | 4 865,0 | 52,6 | 4 304,4 | 42,5 |
| 1-санатты күмәнді | 2 232,6 | 24,2 | 1 933,4 | 19,1 |
| 2-санатты күмәнді | 595,8 | 6,4 | 366,5 | 3,6 |
| 3-санатты күмәнді | 1 577,4 | 17,1 | 993,6 | 9,8 |
| 4-санатты күмәнді | 206,0 | 2,2 | 517,4 | 5,1 |
| 5-санатты күмәнді | 253,2 | 2,7 | 493,5 | 4,9 |
| Үмітсіз | 402,2 | 4,4 | 3 041,1 | 30,0 |

Жіктелуі тиіс активтер мен шартты міндеттемелердің мөлшері жылдың басымен салыстырғанда 2 865,4 млрд. теңгеге немесе 20,9%-ға көбейді. Жіктелуі тиіс стандартты активтер мен шартты міндеттемелер 365,6 млрд. теңгеге немесе 4,4%-ға көбейді, күмәнділері – 530,8 млрд. теңгеге немесе 10,6%-ға азайды, үмітсіздері – 3 030,7 млрд. теңгеге немесе 8,3 есе көбейді. Активтер мен шартты міндеттемелер бойынша провизиялар 3 073,9 млрд. теңгеге немесе 3,9 есе көбейді.

Екінші деңгейдегі банктердің несие портфелі 893,8 млрд. теңгеге немесе 9,7%-ға көбейді. Стандартты займдар 1 184,5 млрд. теңгеге (-29,8%), күмәнділері – 560,7 млрд. теңгеге (-11,5%) азайды, үмітсіздері – 2 638,9 млрд. теңгеге (7,6 есе) өсті. Екінші деңгейдегі банктерге берілген займдар бойынша провизиялар 2 662,7 млрд. теңгеге (3,6 есе) көбейді.

3-график. Екінші деңгейдегі банктердің несиелік портфелі сапасының динамикасы (4-кестеге)



4-график. Екінші деңгейдегі банктердің несиелік портфелі бойынша провизиялар (4-кестеге)

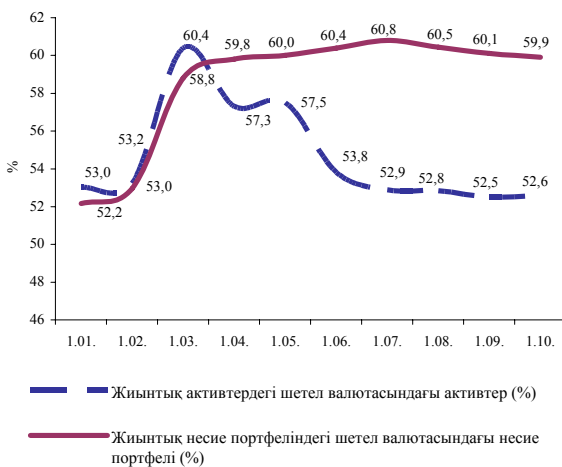


4-1-график. Екінші деңгейдегі банктердің несиелік портфелі бойынша провизиялар *

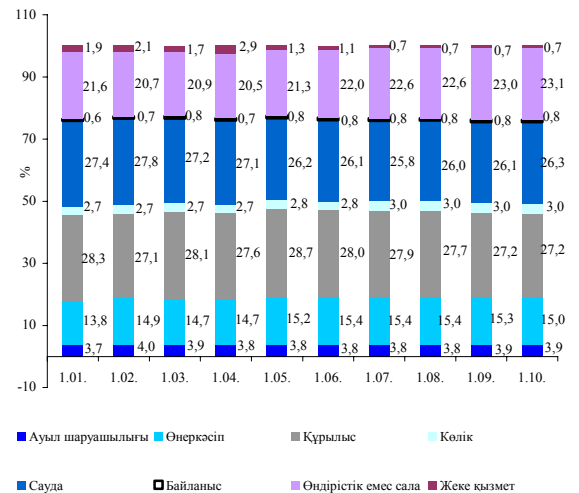


*деректер «БТА Банк» АҚ және «Альянс Банкі» АҚ есепке алуызы

5-график. Шетел валютасындағы активтер мен несиелік портфелінің өзгеру динамикасы



6-график. Екінші деңгейдегі банктердің займдарын экономикалық қызмет түрлері бойынша үлестіру

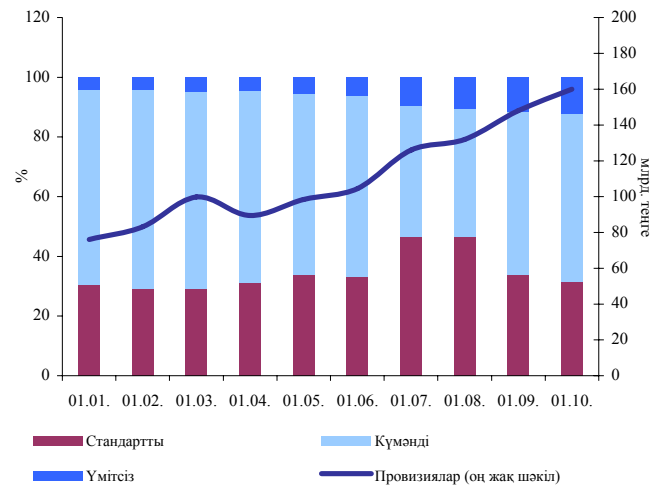


Несие портфеліндегі 5-санатты күмәнді және үмітсіз займдардың үлесі жылдың басынан бастап 26,6 пайыздық тармаққа өсті. «БТА Банк» АҚ және «Альянс Банкі» АҚ деректерін есепке алмағанда несиелік портфеліндегі 5-санатты күмәнді және үмітсіз займдардың үлесі 6,5 пайыздық тармаққа өсті.

5-кесте. Ипотекалық тұрғын үй займдары сапасының динамикасы

| Ипотекалық тұрғын үй займдарының сапасы/күні | 01.01.09 | | 01.10.09 | |
|--|-------------|------------------|-------------|------------------|
| | млрд. теңге | жиынтығына %-бен | млрд. теңге | жиынтығына %-бен |
| Стандартты | 237,3 | 30,3 | 279,5 | 31,5 |
| Күмәнді | 513,1 | 65,6 | 500,4 | 56,3 |
| 1-санатты күмәнді | 215,7 | 27,5 | 320,1 | 36,1 |
| 2-санатты күмәнді | 157,3 | 20,1 | 26,9 | 3,0 |
| 3-санатты күмәнді | 117,4 | 15 | 2,9 | 0,3 |
| 4-санатты күмәнді | 11,0 | 1,5 | 136,1 | 15,3 |
| 5-санатты күмәнді | 11,7 | 1,5 | 14,4 | 1,6 |
| Үмітсіз | 32,0 | 4,1 | 108,5 | 12,2 |
| Барлығы | 782,4 | 100 | 888,4 | 100 |

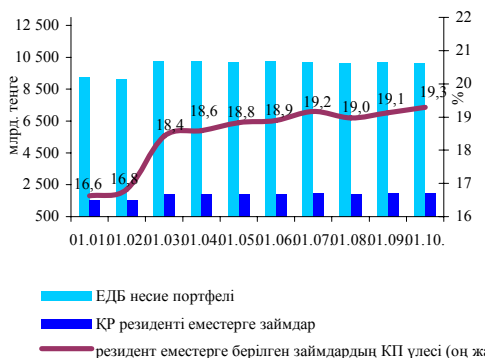
7-график. Ипотекалық тұрғын үй займдары сапасының динамикасы (5-кестеге)



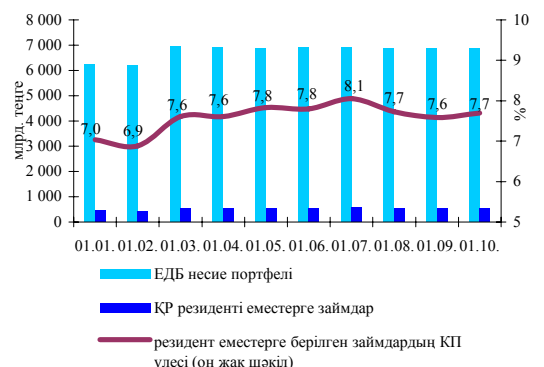
6-кесте. Банк секторының ҚР резиденті еместерге қоятын жиынтық талаптарының құрылымы

| Көрсеткіштің атауы / күні | 1.01.09 | | 1.10.09 | | Өсімі, (%-бен) |
|--|----------------|------------------|----------------|------------------|----------------|
| | млрд. теңге | жиынтығына %-бен | млрд. теңге | жиынтығына %-бен | |
| Қолма-қол ақша, тазартылған қымбат металдар және корреспонденттік шоттар | 392,2 | 13,4 | 439,8 | 20,8 | 12,1 |
| Басқа банктерде орналастырылған салымдар | 453,0 | 15,5 | 564,4 | 26,7 | 24,6 |
| Бағалы қағаздар | 290,7 | 10,0 | 181,1 | 8,6 | -37,7 |
| Банктік займдар және «кері РЕПО» операциялары | 1 537,2 | 52,6 | 1 956,1 | 92,6 | 27,2 |
| Капиталға инвестиция | 124,4 | 4,3 | 146,8 | 7,0 | 18,0 |
| Резервтер (провизиялар) | -147,1 | -5,0 | -1 666,5 | -78,9 | 11,3 есе |
| Өзге активтер | 268,4 | 9,2 | 490,1 | 23,2 | 82,6 |
| ҚР резиденті еместердің алдындағы талаптардың барлығы | 2 918,8 | 100 | 2 111,6 | 100 | -27,7 |

8-график. Екінші деңгейдегі банктердің несие портфеліндегі ҚР резиденті еместерге берілген займдардың динамикасы (6-кестеге)



8-1-график. Екінші деңгейдегі банктердің несие портфеліндегі ҚР резиденті еместерге берілген займдардың динамикасы*



* деректер «БТА Банк» АҚ және «Альянс Банкі» АҚ есепке алуы

7-кесте. Екінші деңгейдегі банктердің несиелік портфелі, оның ішінде 1.10.2009ж. Қазақстан Республикасының резиденті еместерге берілген займдар жөніндегі ақпарат

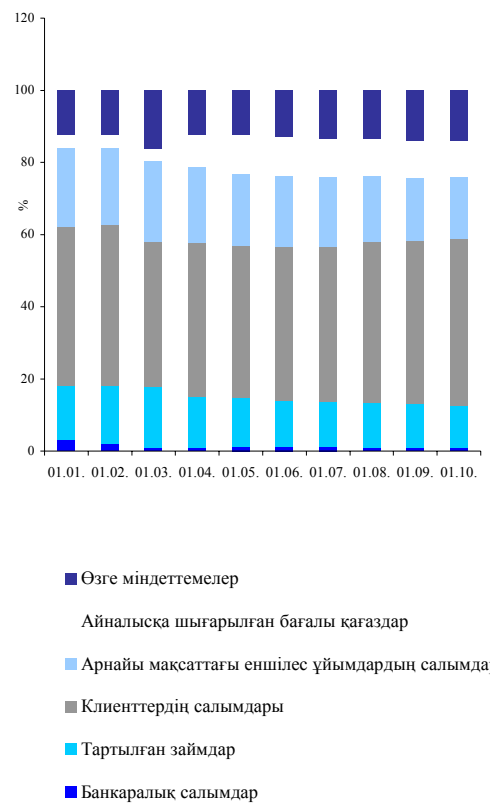
| № | Банктің атауы | Несие портфелі | ҚР резиденті еместерге берілген займдар | Банктік жүйе бойынша резидент еместерге берілген жиынтық займдардағы банктің резидент еместерге | млрд. теңге |
|----|--|-----------------|---|---|--|
| | | | | | Резидент еместерге берілген займдардың несиелік портфеліндегі үлесі, % |
| 1 | "БТА Банк" АҚ | 2 595,4 | 1 402,1 | 71,7 | 54,0 |
| 2 | "ҚАЗКОММЕРЦБАНК" АҚ | 2 554,3 | 379,6 | 19,4 | 14,9 |
| 3 | "Қазақстан Халық Банкі" АҚ | 1 250,9 | 80,2 | 4,1 | 6,4 |
| 4 | "АТФБанк" АҚ | 879,9 | 15,4 | 0,8 | 1,7 |
| 5 | "Банк ЦентрКредит" АҚ | 670,5 | 24,8 | 1,3 | 3,7 |
| 6 | "Альянс Банкі" АҚ | 662,6 | 26,1 | 1,3 | 3,9 |
| 7 | "БТА БАНК" АҚ ЕҰ - "ТЕМІРБАНК" АҚ | 275,2 | 2,8 | 0,1 | 1,0 |
| 8 | "Нұрбанк" АҚ | 261,2 | 10,1 | 0,5 | 3,9 |
| 9 | "KASPI BANK" АҚ | 246,1 | 2,1 | 0,1 | 0,9 |
| 10 | "Еуразиялық Банк" АҚ | 174,7 | 10,6 | 0,5 | 6,0 |
| 11 | "Цеснабанк" АҚ | 100,7 | 0,4 | 0,0 | 0,4 |
| 12 | "Сбербанк" ЕБ АҚ | 86,6 | 0,0 | 0,0 | 0,0 |
| 13 | "HSBC БАНК ҚАЗАҚСТАН" ЕБ АҚ | 61,4 | 0,4 | 0,0 | 0,6 |
| 14 | "Қазинвестбанк" АҚ | 54,9 | 0,0 | 0,0 | 0,1 |
| 15 | "ЭКСИМБАНК ҚАЗАҚСТАН" АҚ | 54,1 | 0,6 | 0,0 | 1,1 |
| 16 | "RBS (Kazakhstan)" ЕБ АҚ | 42,1 | 0,0 | 0,0 | 0,1 |
| 17 | "Қазақстанның Тұрғын үй Құрылыс Жинақ Банкі" | 40,6 | - | - | - |
| 18 | "Ситибанк Қазақстан" АҚ | 36,5 | 0,1 | 0,0 | 0,2 |
| 19 | "Delta Bank" АҚ | 19,9 | - | - | - |
| 20 | "АЛЬФА-БАНК" ЕБ" АҚ | 18,3 | 0,0 | 0,0 | 0,0 |
| 21 | "Астана-финанс" Банкі" АҚ | 12,6 | 0,0 | 0,0 | 0,0 |
| 22 | "Хоум Кредит Банк" АҚ | 9,1 | - | - | - |
| 23 | "КЗИ БАНК" ЕБ" АҚ | 4,9 | 0,6 | 0,0 | 13,0 |
| 24 | "Банк Позитив Қазақстан" АҚ | 4,9 | 0,1 | 0,0 | 2,6 |
| 25 | "AsiaCredit Bank (АзияКредит Банк)" АҚ | 3,7 | - | - | - |
| 26 | "МЕТРОКОМБАНК" АҚ | 3,3 | - | - | - |
| 27 | "Заман-Банк" АҚ | 3,2 | - | - | - |
| 28 | "Сенім-Банк" АҚ | 2,1 | - | - | - |
| 29 | "Данабанк" АҚ | 2,0 | - | - | - |
| 30 | "Мастербанк" АҚ | 1,7 | - | - | - |
| 31 | "ТАИБ ҚАЗАҚ БАНКІ" ЕБ АҚ | 1,6 | 0,0 | 0,0 | 1,4 |
| 32 | "ҚАЗАҚСТАНДАҒЫ ҚЫТАЙ БАНКІ" ЕБ АҚ | 1,3 | - | - | - |
| 33 | "Қазинкомбанк" АҚ | 1,2 | - | - | - |
| 34 | "Пәкістан ҰБ" Қазақстандағы ЕБ АҚ | 0,7 | 0,0 | 0,0 | 3,3 |
| 35 | "Шинхан Банк Қазақстан" АҚ | 0,0 | - | - | - |
| 36 | "Алматыдағы Қытайдың СӨБ" АҚ | - | - | - | - |
| 37 | Банк ВТБ (Қазақстан) ЕҰ АҚ | - | - | - | - |
| | Барлығы | 10 138,3 | 1 956,1 | 100 | 19,3 |

III. ЕКІНШІ ДЕҢГЕЙДЕГІ БАНКТЕРДІҢ МІНДЕТТЕМЕЛЕРІ

8-кесте. Банк секторының жиынтық міндеттемелерінің құрылымы

| Көрсеткіштің атауы / күні | 1.01.09 | | 1.10.09 | | Өсімі, (%-бен) |
|--|-----------------|------------------|-----------------|------------------|----------------|
| | млрд. теңге | жиынтығына %-бен | млрд. теңге | жиынтығына %-бен | |
| Банкаралық салымдар | 319,0 | 3,1 | 126,2 | 1,0 | -60,4 |
| Банк операцияларының жекелеген түрлерін жүзеге асыратын ұйымдар мен басқа банктерден алынған займдар | 1 450,2 | 13,9 | 1 369,9 | 10,5 | -5,5 |
| Қазақстан Республикасы Үкіметінен алынған займдар | 32,0 | 0,3 | 48,0 | 0,4 | 50,0 |
| Халықаралық қаржы ұйымдарынан алынған займдар | 88,9 | 0,9 | 108,4 | 0,8 | 21,9 |
| Занды тұлғалардың салымдары | 3 088,3 | 29,6 | 4 165,2 | 31,9 | 34,9 |
| Жеке тұлғалардың салымдары | 1 500,3 | 14,4 | 1 868,7 | 14,3 | 24,6 |
| Арнаулы мақсаттағы еншілес ұйымдардың салымдары | 2 284,5 | 21,9 | 2 225,5 | 17,0 | -2,6 |
| Айналысқа шығарылған бағалы қағаздар | 375,1 | 3,6 | 1 322,6 | 10,1 | 3,5 есе |
| Бағалы қағаздармен «РЕПО» операциялары | 269,1 | 2,6 | 510,0 | 3,9 | 1,9 есе |
| Өзге міндеттемелер | 1 029,6 | 9,7 | 1 320,4 | 10,1 | 28,2 |
| Міндеттемелердің барлығы | 10 437,0 | 100 | 13 064,9 | 100 | 25,2 |

9-график. Банк секторының жиынтық міндеттемелерінің құрылымы (8-кестеге)

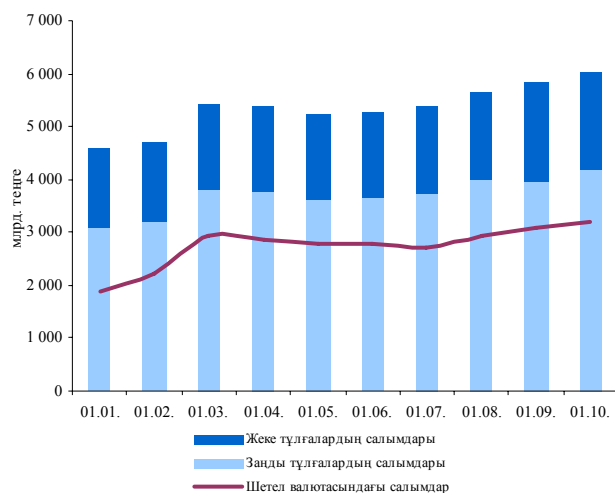


9-кесте. Екінші деңгейдегі банктер клиенттерінің салымдары, оның ішінде шетел валютасында

млрд. теңге

| Көрсеткіштің атауы / күні | 1.01.09. | | 1.10.09. | | Өсімі, (%-бен) Прирост, в % | |
|--|----------|-------------------------------|----------|-------------------------------|--------------------------------|-------------------------------|
| | барлығы | оның ішінде шетел валютасында | барлығы | оның ішінде шетел валютасында | барлығы | оның ішінде шетел валютасында |
| Салымдардың барлығы, оның ішінде: ² | 4 588,6 | 1 897,3 | 6 033,9 | 3 207,7 | 31,5 | 69,1 |
| Занды тұлғалардың салымдары ³ | 3 088,3 | 1 269,0 | 4 165,2 | 2 103,3 | 34,9 | 65,7 |
| Жеке тұлғалардың салымдары | 1 500,3 | 628,4 | 1 868,7 | 1 104,4 | 24,6 | 75,7 |

10-график. ҚР екінші деңгейдегі банктері тартқан салымдардың динамикасы (9-кестеге)



Екінші деңгейдегі банктердің жиынтық міндеттемелері 2009 жылдың басынан бастап 2 627,9 млрд. теңгеге немесе 25,2%-ға көбейді. Міндеттемелер құрылымында занды тұлғалардың салымдары – 1 077,0 млрд. теңгеге немесе 34,9%-ға, жеке тұлғалардың салымдары – 368,4 млрд. теңгеге немесе 24,6%-ға көбейді. Арнайы мақсаттағы еншілес ұйымдардың салымдары – 59,0 млрд. теңгеге немесе 2,6%-ға, басқа банктерден және банк операцияларының жекелеген түрлерін жүзеге асыратын ұйымдардан алынған займдар 80,3 млрд. теңгеге немесе 5,5%-ға азайды.

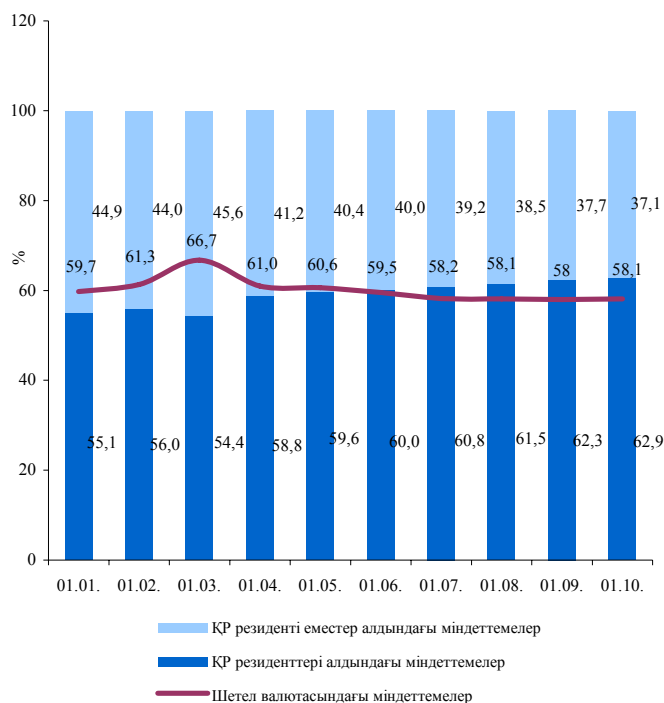
Шетел валютасындағы салымдар осы кезеңде 1 310,3 млрд. теңгеге немесе 1,7 есе өсті.

Банк секторының жиынтық міндеттемелері ағымдағы жылдың қыркүйек айында 180,2 млрд. теңгеге немесе 1,4%-ға өсті. Занды тұлғалардың салымдары өткен айда 202,1 теңгеге немесе 5,1%-ға, жеке тұлғалардың салымдары – 7,2 млрд. теңгеге немесе 0,4%-ға өсті. Арнайы мақсаттағы еншілес ұйымдардың салымдары 28,6 млрд. теңгеге (1,3%) азайды, басқа банктерден және банк операцияларының жекелеген түрлерін жүзеге асыратын ұйымдардан алынған займдар да өткен айда 26,5 млрд. теңгеге немесе 1,9%-ға азайды.

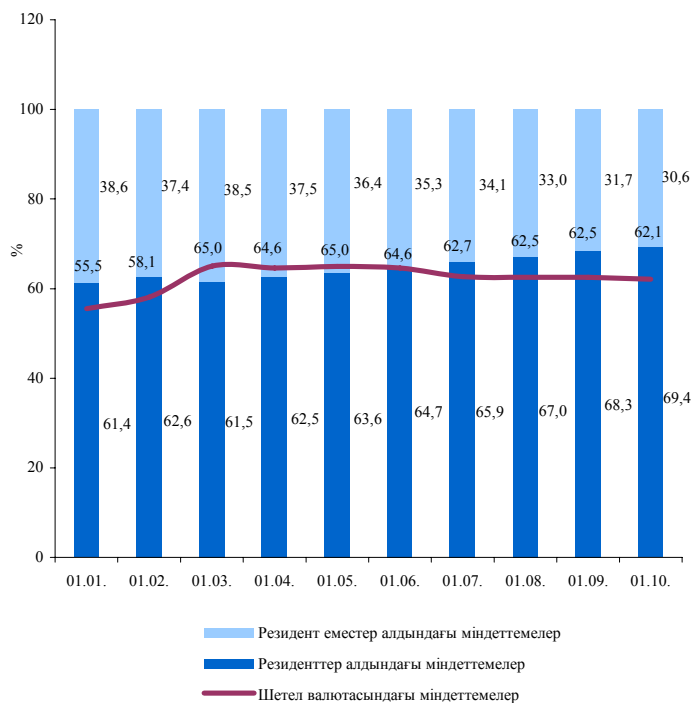
10-кесте. ҚР резиденті еместердің алдындағы банк секторының жиынтық міндеттемелерінің құрылымы

| Көрсеткіштің атауы / күні | 01.01.09 | | 01.10.09 | | Өсімі, (%-бен) |
|--|----------------|------------------|----------------|--------------------------------|----------------|
| | млрд. теңге | жиынтығына %-бен | млрд. теңге | жиынтығына а %-бен в % к итогу | |
| Банкаралық салымдар | 199,2 | 4,2 | 38,6 | 0,8 | -80,6 |
| Басқа банктерден және банк операцияларының жекелеген түрлерін жүзеге асыратын ұйымдардан алынған займдар | 1 332,7 | 28,4 | 1 140,3 | 23,5 | -14,4 |
| Халықаралық қаржы ұйымдарынан алынған займдар | 88,9 | 1,9 | 108,3 | 2,2 | 21,9 |
| Заңды тұлғалардың салымдары | 111,4 | 2,4 | 232,8 | 4,8 | 2,1 есе |
| Жеке тұлғалардың салымдары | 36,8 | 0,8 | 41,2 | 0,9 | 12,0 |
| Арнаулы мақсаттағы еншілес ұйымдардың салымдары | 2 284,5 | 48,7 | 2 225,5 | 46,0 | -2,6 |
| Айналысқа шығарылған бағалы қағаздар | 229,2 | 4,9 | 440,9 | 9,1 | 1,9 есе |
| Бағалы қағаздармен «РЕПО» операциялары | 8,2 | 0,2 | - | 0,0 | -100,0 |
| Өзге міндеттемелер | 398,7 | 8,5 | 614,7 | 12,7 | 54,2 |
| ҚР резиденті еместердің алдындағы міндеттемелердің барлығы | 4 689,5 | 100 | 4 842,3 | 100 | 3,2 |

11-график. Банк секторының, оның ішінде ҚР резиденті еместердің алдындағы міндеттемелерінің динамикасы (10-кестеде)



11-1-график. Банк секторының, оның ішінде ҚР резиденті еместердің алдындағы міндеттемелерінің динамикасы*



* деректер «БТА Банк» АҚ және «Альянс Банкі» АҚ есепке алуысыз.

Екінші деңгейдегі банктердің Қазақстан Республикасының резиденті еместердің алдындағы міндеттемелері ағымдағы жылдың басымен салыстырғанда 152,8 млрд. теңгеге немесе 3,2%-ға өсті. 2009 жылғы 1 қазандағы жағдай бойынша банк секторының жиынтық міндеттемелерінің құрылымында банктердің ҚР резиденті еместердің алдындағы міндеттемелері 37,1% құрады.

Банк жүйесі бойынша Қазақстан Республикасының резиденті еместердің алдындағы міндеттемелері «БТА Банк» АҚ және «Альянс Банкі» АҚ есепке алмағанда осы кезеңде 131,7 млрд. теңгеге немесе 4,8%-ға төмендеді.

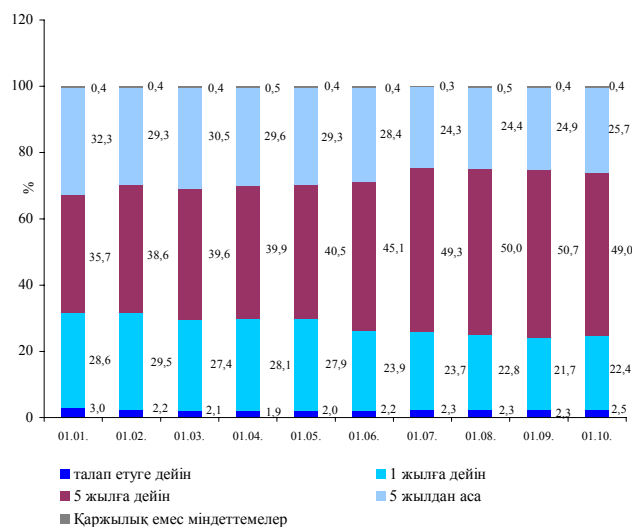
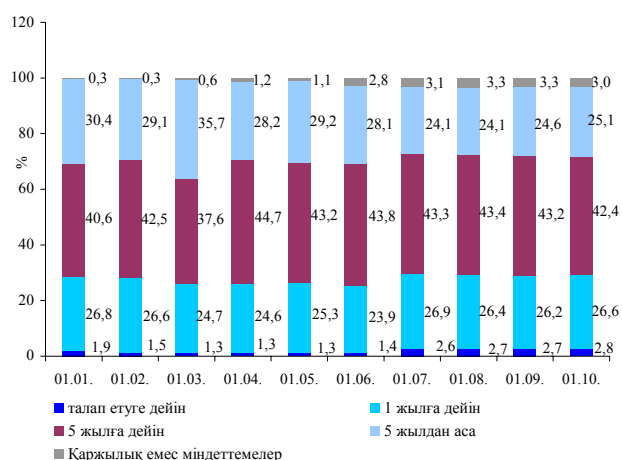
11-кесте. Банкерді ҚР резиденті еместер алдындағы міндеттемелерге қатысты капиталдандыру коэффициенттері

| Көрсеткіштің атауы / күні | 01.01.09 | 01.10.09 | 01.10.09* |
|--|----------|----------|-----------|
| Банкерді ҚР резиденті еместер алдындағы міндеттемелерге қатысты капиталдандыру коэффициенті (к8) | 1,109 | -2,160 | 0,688 |
| Банкерді резидент еместер алдындағы міндеттемелерге қатысты капиталдандыру коэффициенті (к9) | 2,280 | -4,760 | 1,690 |

* деректер «БТА Банк» АҚ және «Альянс Банкі» АҚ есепке алусыз.

12-график. ҚР резиденті еместердің алдындағы міндеттемелердің өтеуге дейін қалған төлем мерзімдері бойынша өзгеру динамикасы

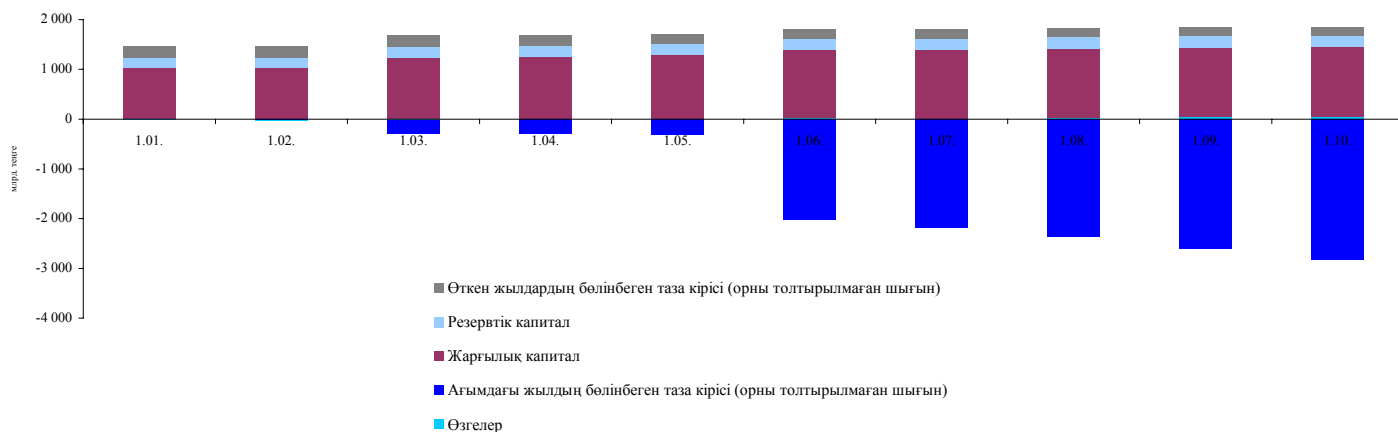
12-1-график. ҚР резиденті еместердің алдындағы міндеттемелердің өтеуге дейін қалған төлем мерзімдері бойынша өзгеру динамикасы*



* деректер «БТА Банк» АҚ және «Альянс Банкі» АҚ есепке алусыз.

IV. ЕКІНШІ ДЕҢГЕЙДЕГІ БАНКТЕРДІҢ МЕНШІКТІ КАПИТАЛЫ

13-график. Екінші деңгейдегі банктердің балансы бойынша меншікті капиталдың құрылымы



13-кесте. ҚР екінші деңгейдегі банктерінің меншікті капитал жеткіліктілігінің коэффициенттері, %

| Көрсеткіштің атауы / күні | 01.01.09 | 01.10.09 | 01.10.09* |
|--|----------|----------|-----------|
| Меншікті капитал жеткіліктілігінің коэффициенті k1-1 | 12,4 | -11,6 | 10,5 |
| Меншікті капитал жеткіліктілігінің коэффициенті k1-2 | | -11,5 | 11,8 |
| Меншікті капитал жеткіліктілігінің коэффициенті k2 | 14,9 | -7,9 | 15,7 |

* деректер «БТА Банк» АҚ және «Альянс Банкі» АҚ есепке алусыз.

14-кесте. Екінші деңгейдегі банктердің есептелген меншікті капиталының құрылымы туралы мәліметтер

млрд. теңге

| Атауы | 1.01.09 | 1.10.09 | 1.10.09** |
|---|---------|----------|-----------|
| 1-ші деңгейдегі капитал | 1 525,1 | -1 015,3 | 983,3 |
| Жарғылық капитал | 1 017,7 | 1 392,7 | 774,8 |
| Қосымша капитал | 4,9 | 4,5 | 4,5 |
| 2-ші деңгейдегі капитал | 495,1 | 318,8 | 318,8 |
| Реттелген борыш | 562,6 | 594,8 | 363,0 |
| 3-ші деңгейдегі капитал | 0,9 | 0,8 | 0,8 |
| Банктердің инвестициялары ⁴ | 73,3 | 234,2 | 0,421 |
| Барлық есептелген меншікті капитал ⁵ | 1 947,8 | -929,9* | 1 302,5 |

* есептелген меншікті капиталдың теріс мәні «БТА Банк» АҚ мен «Альянс Банкі» АҚ меншікті капиталының азаюымен байланысты

** жүйе бойынша деректер «БТА Банк» АҚ және «Альянс Банкі» АҚ есепке алусыз берілген

V. ҚАЗАҚСТАН РЕСПУБЛИКАСЫНЫҢ БАНК СЕКТОРЫНЫҢ ӨТІМДІЛІГІ

15-кесте. Банк секторы өтімділігінің динамикасы

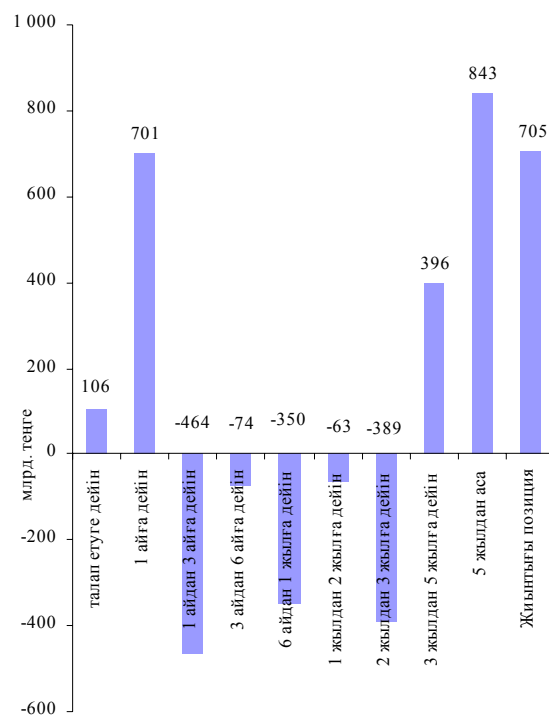
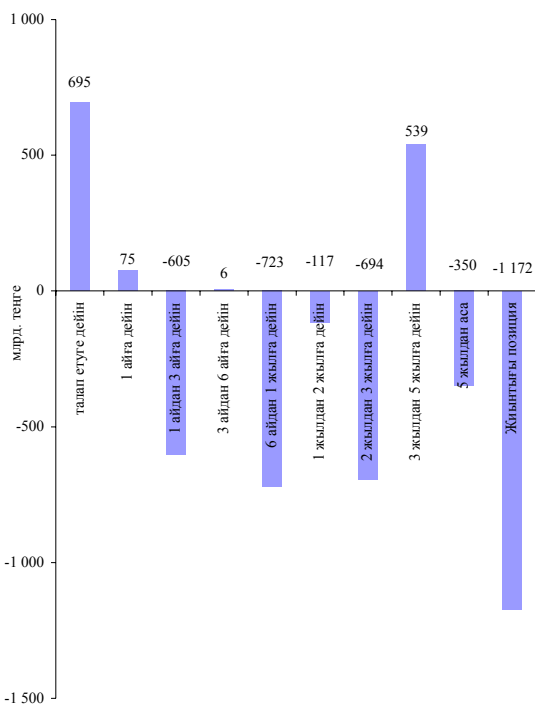
| Көрсеткіштің атауы | 1.01.09 | 1.01.09* | 1.10.09 | 1.10.09* |
|---|---------|----------|---------|----------|
| k4 ⁶ ағымдағы өтімділік коэффициенті (мін мәні 0,3) | - | - | 1,1 | 1,3 |
| k4-1 мерзімді өтімділік коэффициенті (мін мәні 1) | 3,1 | 3,7 | 5,0 | 6,0 |
| k4-2 мерзімді өтімділік коэффициенті (мін мәні 0,9) | 1,8 | 1,9 | 3,0 | 4,1 |
| k4-3 мерзімді өтімділік коэффициенті (мін мәні 0,8) | 1,6 | 1,7 | 2,2 | 2,4 |
| Несие портфелінің заңды және жеке тұлғалардың салымдарына арақатынасы | 2,0 | 1,7 | 1,7 | 1,3 |

* жүйе бойынша деректер «БТА Банк» АҚ және «Альянс Банкі» АҚ есепке алусыз берілген

2009 жылғы 1 шілдеден бастап капитал жеткіліктілігінің жаңа коэффициентін (k1-2) енгізу бөлігіндегі түзетулер күшіне енді. 2009 жылғы 1 қазанда екінші деңгейдегі банктердің меншікті капитал жеткіліктілігінің көрсеткіштері: k1-1 -0,116, k1-2 -0,115, k2 -0,079 болды. «БТА Банк» АҚ және «Альянс Банкі» АҚ есепке алмағанда осы көрсеткіштер осыған ұқсас күнге: k1-1 0,105, k1-2 0,118, k2 0,157 болды.

14-график. Банк жүйесі бойынша өтеуге дейін қалған мерзімі бойынша ГЭП-позиция

14-1- график. Банк жүйесі бойынша өтеуге дейін қалған мерзімі бойынша ГЭП-позиция*



*деректер «БТА Банк» АҚ және «Альянс Банкі» АҚ есепке алусыз.

VI. ҚАЗАҚСТАН РЕСПУБЛИКАСЫНЫҢ ЕКІНШІ ДЕҢГЕЙДЕГІ БАНКТЕРІ ҚЫЗМЕТІНІҢ ТИІМДІЛІГІ. БАНК СЕКТОРЫНЫҢ ҚАЗАҚСТАН ЭКОНОМИКАСЫНДАҒЫ РӨЛІ

16-кесте. Банк секторының кірістілігі

| Көрсеткіштің атауы / күні | млрд. теңге | | |
|---|---------------|-----------------|---------------|
| | 1.10.08 | 1.10.09 | 1.10.09** |
| Сыйақы алуға байланысты кірістер | 1 097,9 | 1 007,9 | 710,1 |
| Сыйақы төлеуге байланысты шығыстар | 589,9 | 650,2 | 366,9 |
| Сыйақы алуға байланысты таза кіріс | 508,0 | 357,7 | 343,2 |
| Сыйақы алуға байланысты емес кірістер | 909,3 | 4 517,5 | 3 091,1 |
| Сыйақы төлеуге байланысты емес шығыстар | 1 320,2 | 7 694,1 | 3 495,9 |
| Сыйақы алумен байланысты емес таза кіріс (шығын) | -410,9 | -3 176,6 | -404,8 |
| Көзделмеген баптар | - | - | - |
| Табыс салығы төленгенге дейінгі таза кіріс | 97,1 | -2 818,9 | -61,6 |
| Табыс салығын төлеу жөніндегі шығыстар | 26,0 | 6,5 | 4,4 |
| Табыс салығы төленгеннен кейінгі таза кіріс (шығын) | 71,0 | -2 825,4* | 57,2 |

* жекелеген банктердің провизияларды қосымша қалыптастыруымен байланысты

**деректер «БТА Банк» АҚ және «Альянс Банкі» АҚ есепке алусыз.

17-кесте. Банк секторының кірістілігін сипаттайтын жиынтық көрсеткіштер

18-кесте. Банк секторының Қазақстан экономикасындағы рөлін сипаттайтын қатысты көрсеткіштер динамикасы

| Көрсеткіштің атауы / күні | 1.10.08 ⁷ | 1.10.09. |
|--|----------------------|-----------|
| Табыс салығы төленгенге дейінгі таза кірістің жиынтық активтерге қатынасы (ROA) | 1,15 | -23,51 |
| Табыс салығы төленгенге дейінгі таза кірістің баланс бойынша меншікті капиталға қатынасы (ROE) | 9,65 | -1 086,83 |
| Сыйақы (мүдде) алуға байланысты кірістердің жиынтық активтерге қатынасы | 12,14 | 11,15 |
| Кредиттер бойынша сыйақы (мүдде) алуға байланысты кірістердің жиынтық несие портфеліне қатынасы | 14,90 | 12,60 |
| Сыйақы (мүдде) төлеуге байланысты шығыстардың жиынтық міндеттемелерге қатынасы | 7,35 | 7,07 |
| Резерв жасау шығыстарының жиынтық активтерге қатынасы | 7,60 | 45,31 |
| Сыйақы алуға байланысты кірістердің кіріс пен шығыстар әкелетін активтерге және сыйақы төлеуге байланысты шығыстардың сыйақы төлеуге байланысты міндеттемелерге (пайыздық спрэд) қатынастарының айырмасы | 2,73 | 3,22 |

| Көрсеткіштің атауы / күні | 1.01.09 | 01.10.09 |
|--|----------|----------|
| ЖІӨ млрд.теңге ⁸ | 15 936,5 | 16 865,2 |
| Активтердің ЖІӨ-ге қатынасы, % | 74,6 | 71,6 |
| Несие портфелінің ЖІӨ-ге қатынасы, % | 58,0 | 60,1 |
| Есептік меншікті капиталдың ЖІӨ-ге қатынасы, % | 12,2 | - |
| Клиенттер салымдарының ЖІӨ-ге қатынасы, % | 43,1 | 35,8 |

19-кесте. Екінші деңгейдегі банктердің кірістілігін сипаттайтын көрсеткіштер*

| Көрсеткіштің атауы / күні | 01.10.09. |
|--|-----------|
| Табыс салығы төленгенге дейінгі таза кірістің жиынтық активтерге қатынасы (ROA) | -1,45 |
| Табыс салығы төленгенге дейінгі таза кірістің баланс бойынша меншікті капиталға қатынасы (ROE) | -13,60 |
| Сыйақы (мүдде) алуға байланысты кірістердің жиынтық активтерге қатынасы | 11,59 |
| Кредиттер бойынша сыйақы (мүдде) алуға байланысты кірістердің жиынтық несие портфеліне қатынасы | 14,49 |
| Сыйақы (мүдде) төлеуге байланысты шығыстардың жиынтық міндеттемелерге қатынасы | 6,82 |
| Резерв жасау шығыстарының жиынтық активтерге қатынасы | 21,92 |
| Сыйақы алуға байланысты таза кірістің және сыйақы алуға байланысты емес таза кіріс сомасының жиынтық активтерге қатынасы | -0,90 |
| Сыйақы төлеуге байланысты емес шығыстардың жиынтық активтерге қатынасы | 48,79 |
| Сыйақы алуға байланысты кірістердің кіріс пен шығыстар әкелетін активтерге және сыйақы төлеуге байланысты шығыстардың сыйақы төлеуге байланысты міндеттемелерге (пайыздық спрэд) қатынастарының айырмасы | 3,29 |

* деректер «БТА Банк» АҚ және «Альянс Банк» АҚ есепке алусыз.

¹ - "Қазақстанның Тұрғын үй құрылыс жинақ банкі" АҚ;

² - клиенттердің салымдары туралы ақпарат клиенттердің ағымдағы шоттарын ескере отырып берілген;

³ - 2222 «Арнаулы мақсаттағы еншілес ұйымдардың салымдары» шотын ескерусіз;

⁴ - банктердің меншік капиталдың есебінен алып тасталатын инвестициялары (банктің заңды тұлғаның акцияларына салымдары (жарғылық капиталға қатысу үлесі) сондай-ақ заңды тұлғаның жиынтық мөлшері банктің бірінші деңгейлі капиталы және екінші деңгейлі капиталы сомасының он пайызынан асатын реттелген борышы);

⁵ - уәкілетті орган бекіткен Екінші деңгейдегі банктердің пруденциалдық нормативтер есебінің нормативтік мәні және әдістемесі туралы нұсқаулыққа сәйкес;

⁶ - банктің к4 ағымдағы өтімділік коэффициенті Агенттік Басқармасының 29.12.2008ж. №233 қаулысымен 2009 жылғы 1 сәуірден бастап қолданысқа енгізілді;

⁷ - орташа көрсеткіштердің есебі өзгертілді;

⁸ - Қазақстан Республикасы Экономика және бюджетті жоспарлау министрлігінің болжамды деректері бойынша 2009 жылға – 16 865,2 млрд. теңге;

⁹ – Арнайы мақсаттағы еншілес ұйымдардың салымдарын есептегенде.