

*Қазақстан Республикасы Қаржы нарығын және қаржы ұйымдарын реттеу мен
қадағалау агенттігі*

рынка и финансовых организаций

Стратегия және талдау департаменті

***2009 жылғы 1 желтоқсандағы Қазақстан Республикасының
банк секторының ағымдағы жағдайы кесте және график
түрінде****

Көлемі: 12 бет

Кесте саны: 16

График саны: 19

Мерзімділігі: ай сайынғы жаңартулар

2009 жыл

* Екінші деңгейдегі бір банктің Қазақстан Республикасының бухгалтерлік есеп және қаржылық есеп туралы заңнамасында белгіленген талаптарды бұзуына байланысты, Әкімшілік құқық бұзушылық туралы қаулының негізінде өзгерістер енгізілді

МАЗМҰНЫ

3.

I. ҚАЗАҚСТАН РЕСПУБЛИКАСЫНЫҢ БАНК СЕКТОРЫНЫҢ ҚҰРЫЛЫМЫ

1-кесте. Қазақстан Республикасының банк секторының құрылымы

II. ЕКІНШІ ДЕҢГЕЙДЕГІ БАНКТЕРДІҢ АКТИВТЕРІ

2-кесте. Банк секторының жиынтық активтерінің құрылымы

1-график. Банк секторының жиынтық активтерінің құрылымы

4. 3-кесте. Банк секторының активтері мен шартты міндеттемелері сапасының динамикасы

2-график. Банк секторының активтері мен шартты міндеттемелері сапасының динамикасы

4-кесте. Банк секторының несие портфелі сапасының динамикасы

5. 3-график. Екінші деңгейдегі банктердің несие портфелі сапасының динамикасы

4-график. Екінші деңгейдегі банктердің несие портфелі бойынша провизиялар

4-1- график. Екінші деңгейдегі банктердің несие портфелі бойынша провизиялар («БТА Банк» АҚ және «Альянс Банк» АҚ есепке алусыз)

5-график. Шетел валютасындағы активтер мен несие портфелінің өзгеру динамикасы

6-график. Екінші деңгейдегі банктердің займдарын экономикалық қызмет түрлері бойынша үлестіру

6. 5-кесте. Ипотекалық тұрғын үй займдары сапасының динамикасы

7-график. Ипотекалық тұрғын үй займдары сапасының динамикасы

6-кесте. Банк секторының ҚР резиденті еместерге қоятын жиынтық талаптарының құрылымы

7

8-график. Екінші деңгейдегі банктердің несие портфеліндегі ҚР резиденті еместерге берілген займдардың динамикасы

8-1-график. Екінші деңгейдегі банктердің несие портфеліндегі ҚР резиденті еместерге берілген займдардың динамикасы («БТА Банк» АҚ және «Альянс Банк» АҚ есепке алусыз)

7-кесте. Екінші деңгейдегі банктер бөлігіндегі несие портфелі, оның ішінде Қазақстан Республикасының резиденті еместерге берілген займдар бойынша ақпарат

III. ЕКІНШІ ДЕҢГЕЙДЕГІ БАНКТЕРДІҢ МІНДЕТТЕМЕЛЕРІ

8. 8-кесте. Банк секторының жиынтық міндеттемелерінің құрылымы

9-график. Банк секторының жиынтық міндеттемелерінің құрылымы

9-кесте. Екінші деңгейдегі банктер клиенттерінің салымдары, оның ішінде шетел валютасында

10-график. ҚР екінші деңгейдегі банктері тартқан салымдардың динамикасы

10-кесте. Банк секторының ҚР резиденті еместердің алдындағы жиынтық міндеттемелерінің құрылымы

10.

11-график. Банк секторының, оның ішінде ҚР резиденті еместердің алдындағы міндеттемелерінің динамикасы

12-график. ҚР резиденті еместердің алдындағы өтеуге дейін қалған төлем мерзімдері бойынша міндеттемелердің өзгеру динамикасы

12-1-график. ҚР резиденті еместердің алдындағы өтеуге дейін қалған төлем мерзімдері бойынша міндеттемелердің өзгеру динамикасы («БТА Банк» АҚ және «Альянс Банк» АҚ есепке алусыз)

11.

IV. ЕКІНШІ ДЕҢГЕЙДЕГІ БАНКТЕРДІҢ МЕНШІКТІ КАПИТАЛЫ

13-график. ҚР екінші деңгейдегі банктерінің баланс бойынша меншікті капиталының құрылымы

12-кесте. Екінші деңгейдегі банктердің меншікті капитал жеткіліктілігінің коэффициенті.

13-кесте. ҚР екінші деңгейдегі банктерінің есептелген меншікті капиталының құрылымы туралы мәліметтер

12.

V. БАНК СЕКТОРЫНЫҢ ӨТІМДІЛІГІ

14-кесте. Банк секторы өтімділігінің динамикасы

14-график. Банк жүйесі бойынша өтеуге дейін қалған мерзімі бойынша ГЭП-позиция

14-1-график. Банк жүйесі бойынша өтеуге дейін қалған мерзімі бойынша ГЭП-позиция («БТА Банк» АҚ және «Альянс Банк» АҚ есепке алусыз)

13-14.

VI. ҚАЗАҚСТАН РЕСПУБЛИКАСЫНЫҢ ЕКІНШІ ДЕҢГЕЙДЕГІ БАНКТЕРІ ҚЫЗМЕТІНІҢ ТИІМДІЛІГІ.
БАНК СЕКТОРЫНЫҢ ҚАЗАҚСТАН ЭКОНОМИКАСЫНДАҒЫ РӨЛІ

*Қазақстан Республикасы Қаржы нарығын
және қаржы ұйымдарын реттеу мен
қадағалау агенттігі*

Стратегия және талдау департаменті

15-кесте. Банк секторының кірістілігі

16-кесте. Банк секторының кірістілігін сипаттайтын жиынтық көрсеткіштер

17-кесте. Банк секторының Қазақстан экономикасындағы ролін сипаттайтын қатысты көрсеткіштер динамикасы

18-кесте. Екінші деңгейдегі банктердің кірістілігін сипаттайтын көрсеткіштер

*«2009 жылғы 1 желтоқсандағы Қазақстан
Республикасы банк секторының ағымдағы
жағдайы кесте және график түрінде»*

I. ҚАЗАҚСТАН РЕСПУБЛИКАСЫ БАНК СЕКТОРЫНЫҢ ҚҰРЫЛЫМЫ

1-кесте. Қазақстан Республикасының банк секторының құрылымы

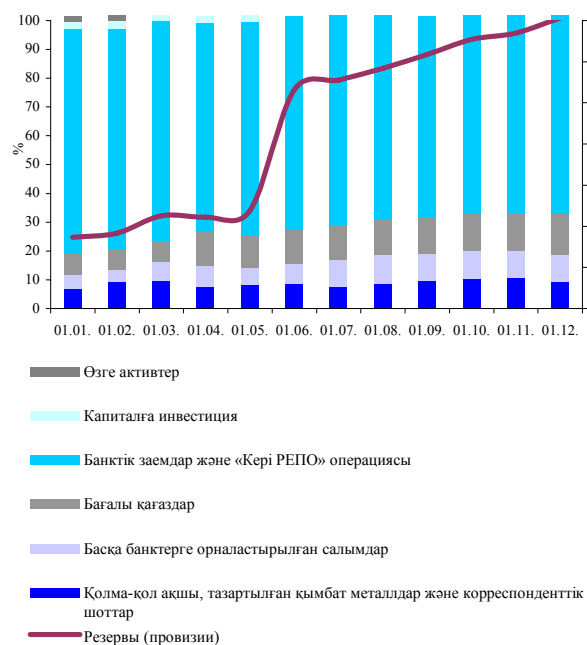
Банк секторының құрылымы	1.01.09	1.12.09
Екінші деңгейдегі банктердің саны, оның ішінде:	37	38
- жарғылық капиталда мемлекеттің 100% қатысуы бар банктер ¹	1	1
Екінші деңгейдегі банктердің филиалдарының саны	379	374
Екінші деңгейдегі банктердің қосымша үй-жайларының саны	2 167	1 927
Екінші деңгейдегі банктердің шетелдердегі өкілдіктерінің саны	14	13
Қазақстан Республикасындағы резидент емес банктер өкілдіктерінің саны	31	32
Жеке тұлғалардың салымдарына (депозиттеріне) міндетті ұжымдық кепілдік беру (сақтандыру) жүйесіндегі қатысушы банктердің саны	35	36
Кастодиан қызметін жүзеге асыруға лицензиясы бар банктердің саны	10	11

II. ЕКІНШІ ДЕҢГЕЙДЕГІ БАНКТЕРДІҢ АКТИВТЕРІ

2-кесте. Банк секторының жиынтық активтерінің құрылымы

Көрсеткіштің атауы / күні	1.01.09		1.12.09		Өсімі, (%-бен)
	млрд. теңге	жиынтығына %-бен	млрд. теңге	жиынтығына %-бен	
Қолма-қол ақша, тазартылған қымбат металдар және корреспонденттік шоттар	820,2	6,9	1 073,5	9,3	30,9
Басқа банктерде орналастырылған салымдар	576,8	4,8	1 065,5	9,2	84,7
Бағалы қағаздар	888,2	7,5	1 641,9	14,2	84,9
Банктік займдар және «кері РЕПО» операциялары	9 244,5	77,8	9 839,5	85,1	6,4
Капиталға инвестициялар	319,5	2,7	351,9	3,0	10,1
Резервтер (провизиялар)	-1 031,9	-8,6	-4 082,5	-35,3	3,9 есе
Өзге активтер	1 072,2	9	1 669,0	14,5	55,7
Активтердің барлығы	11 889,6	100	11 558,8	100,0	-2,8

1-график. Банк секторының жиынтық активтерінің құрылымы (2-кестеге)



2009 жылғы 1 қарашадағы жағдай бойынша банк секторы 38 екінші деңгейдегі банктермен ұсынылған. Бұл ретте есепті кезеңде " Kassa Nova Банкі " АҚ лицензия берілді. Ағымдағы жылдың басынан бастап екінші деңгейдегі банктер активтері 330,8 млрд. теңгеге немесе 2,8%-ға төмендеді, банктік займдар және «кері РЕПО» операциялары 595,0 млрд. теңгеге немесе 6,4%-ға көбейді, резервтер (провизиялар) 3 050,6 млрд. теңгеге

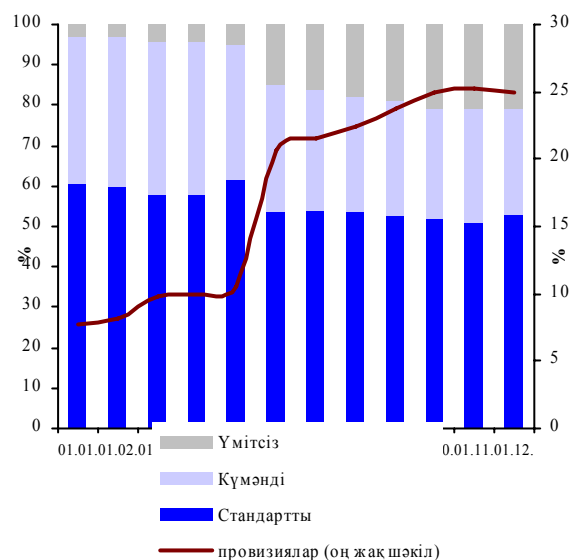
немесе 3,9 есеге көбейді.

Ағымдағы жылдың қараша айында банктердің жиынтық активтері 382,8 млрд. теңгеге немесе 3,2%-ға азайды, банктік займдар және «кері РЕПО» операциялары 187,9 млрд. теңгеге немесе 1,9%-ға азайды, резервтер (провизиялар) 85,5 млрд. теңгеге немесе 2,1%-ға көбейді.

3-кесте. Банк секторының активтері мен шартты міндеттемелері сапасының динамикасы

Көрсеткіштің атауы / күні	1.01.09		1.12.09	
	негізгі борыш сомасы, млрд. теңге	жиынтығына %-бен	негізгі борыш сомасы, млрд. теңге	жиынтығына %-бен
Барлық активтер мен шартты міндеттемелер	13 711,5	100	16 843,9	100,0
Стандартты	8 281,4	60,4	8 914,9	52,9
Күмәнді	5 016,9	36,6	4 420,9	26,3
1-санатты күмәнді	2 347,1	17,1	1 774,4	10,5
2-санатты күмәнді	612,4	4,5	325,2	1,9
3-санатты күмәнді	1 588,8	11,6	1 316,8	7,8
4-санатты күмәнді	210,8	1,5	315,9	1,9
5-санатты күмәнді	257,8	1,9	688,6	4,1
Үмітсіз	413,2	3,0	3 508,1	20,8

2-график. Банк секторының активтері мен шартты міндеттемелері сапасының динамикасы (3-кестеге)



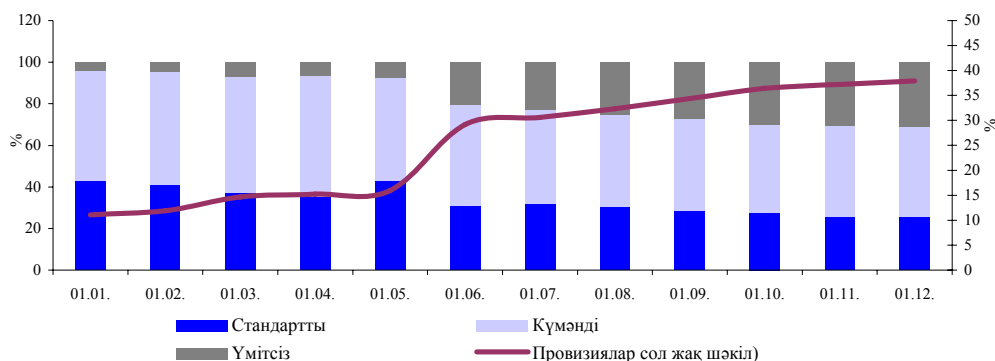
4-кесте. Банк секторының несие портфелі сапасының динамикасы

Көрсеткіштің атауы / күні	1.01.09		1.12.09	
	негізгі борыш сомасы, млрд. теңге	жиынтығына %-бен	негізгі борыш сомасы, млрд. теңге	жиынтығына %-бен
Несие портфелінің барлығы	9 244,5	100	9 839,5	100
Стандартты	3 977,3	43,0	2 524,4	25,7
Күмәнді	4 865,0	52,6	4 241,2	43,1
1-санатты күмәнді	2 232,6	24,2	1 748,4	17,8
2-санатты күмәнді	595,8	6,4	313,3	3,2
3-санатты күмәнді	1 577,4	17,1	1 264,7	12,9
4-санатты күмәнді	206,0	2,2	296,2	3,0
5-санатты күмәнді	253,2	2,7	618,6	6,3
Үмітсіз	402,2	4,4	3 073,9	31,2

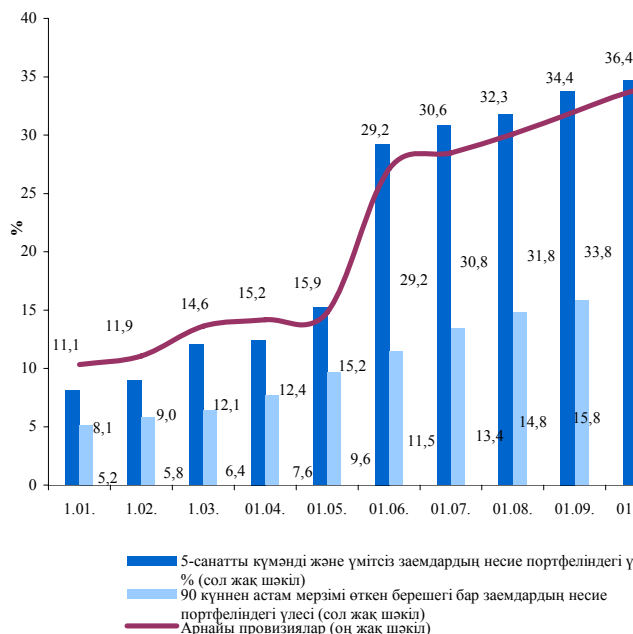
Жіктелуі тиіс активтер мен шартты міндеттемелердің мөлшері жылдың басымен салыстырғанда 3 132,4 млрд. теңгеге немесе 22,8%-ға көбейді. Жіктелуі тиіс стандартты активтер мен шартты міндеттемелер 633,5 млрд. теңгеге немесе 7,7%-ға көбейді, күмәнділері –596,0 млрд. теңгеге немесе 11,9%-ға азайды, үмітсіздер – 3 094,8 млрд. теңгеге немесе 8,5 есе көбейді. Активтер мен шартты міндеттемелер бойынша провизиялар 3 165,8 млрд. теңгеге немесе 4 есе көбейді.

Екінші деңгейдегі банктердің несиелік портфелі жыл басынан бастап 595,0 млрд. теңгеге немесе 6,4%-ға көбейді. Стандартты заимдар 1 452,9 млрд. теңгеге (-36,5%), күмәнділер – 623,8 млрд. теңгеге (-12,8%) азайды, үмітсіздер – 2 671,7 млрд. теңгеге (7,6 есе) өсті. Екінші деңгейдегі банктерге берілген заимдар бойынша провизиялар 2 704,0 млрд. теңгеге (3,6 есе) көбейді.

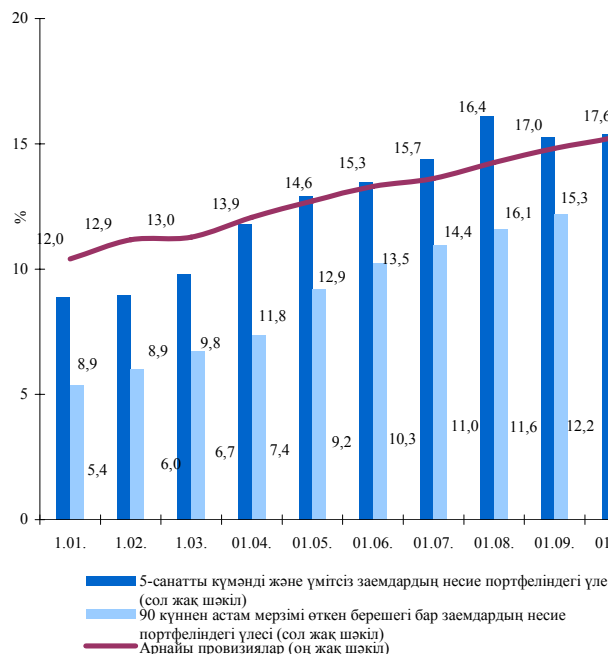
3-график. Екінші деңгейдегі банктердің несиелік портфелі сапасының динамикасы (4-кестеге)



4-график. Екінші деңгейдегі банктердің несиелік портфелі бойынша провизиялар (4-кестеге)



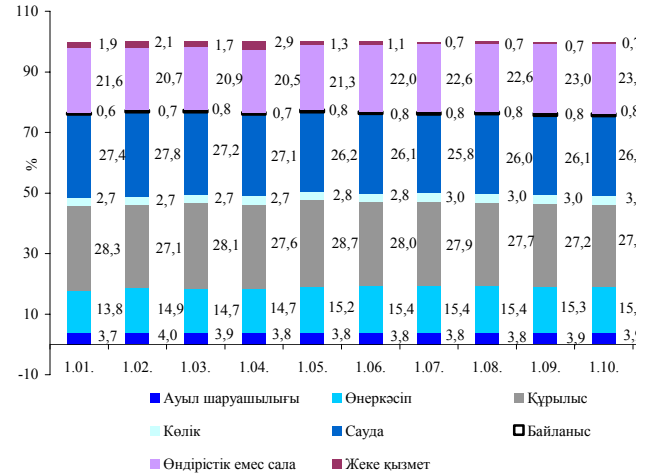
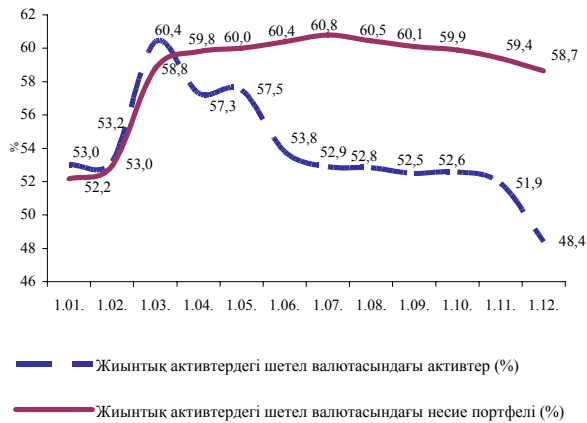
4-1-график. Екінші деңгейдегі банктердің несиелік портфелі бойынша провизиялар *



*деректер «БТА Банк» АҚ және «Альянс Банк» АҚ есепке алуы

5-график. Шетел валютасындағы активтер мен несиелік портфелінің өзгеру динамикасы

6-график. Екінші деңгейдегі банктердің заимдарын экономикалық қызмет түрлері бойынша үлестіру

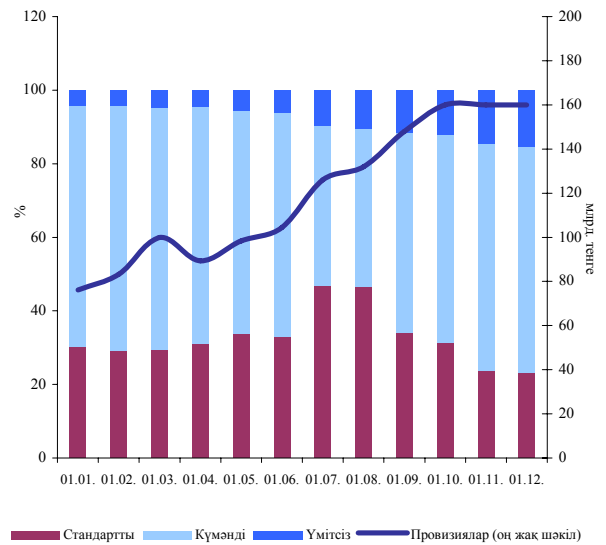


Несие портфеліндегі 5-санатты күмәнді және үмітсіз займдардың үлесі жылдың басынан бастап 28,1 пайыздық тармаққа өсті. «БТА Банк» АҚ және «Альянс Банк» АҚ деректерін есепке алмағанда несиелер портфеліндегі 5-санатты күмәнді және үмітсіз займдардың үлесі 7,6 пайыздық тармаққа өсті.

5-кесте. Ипотекалық тұрғын үй займдары сапасының динамикасы

Ипотекалық тұрғын үй займдарының сапасы/күні	01.01.09		01.12.09	
	млрд. тенге	жиынтығына %-бен	млрд. тенге	жиынтығына %-бен
Стандартты	237,3	30,3	196,5	23,1
Күмәнді	513,1	65,6	525,1	61,7
1-санатты күмәнді	215,7	27,5	356,1	41,8
2-санатты күмәнді	157,3	20,1	20,9	2,5
3-санатты күмәнді	117,4	15	5,9	0,7
4-санатты күмәнді	11,0	1,5	16,0	1,9
5-санатты күмәнді	11,7	1,5	126,3	14,8
Үмітсіз	32,0	4,1	129,6	15,2
Барлығы	782,4	100	851,2	100,0

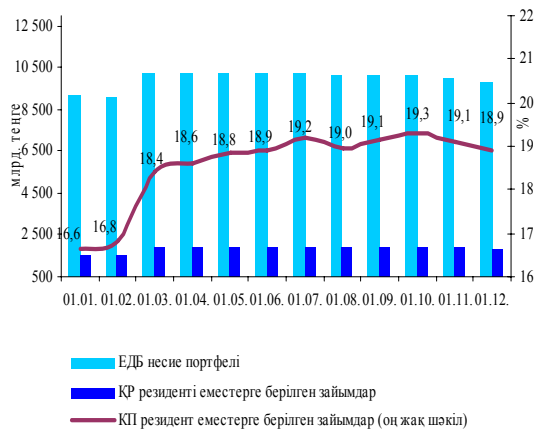
7-график. Ипотекалық тұрғын үй займдары сапасының динамикасы (5-кестеге)



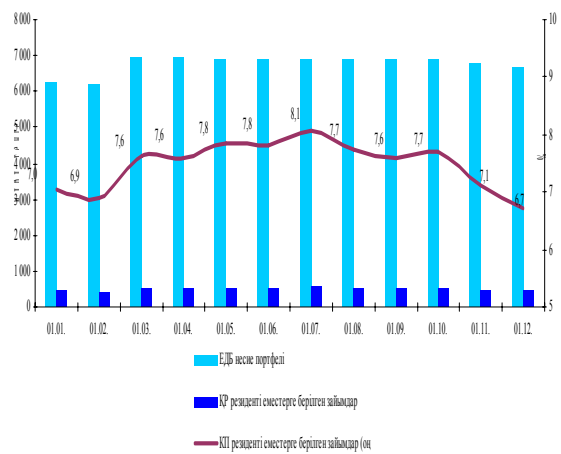
6-кесте. Банк секторының ҚР резиденті еместерге қоятын жиынтық талаптарының құрылымы

Көрсеткіштің атауы / күні	1.01.09		1.12.09		Өсімі, (%-бен)
	млрд. тенге	жиынтығын а %-бен	млрд. тенге	жиынтығын а %-бен	
Қолма-қол ақша, тазартылған қымбат металдар және корреспонденттік шоттар	392,2	13,4	497,9	26,3	26,9
Басқа банктерде орналастырылған салымдар	453,0	15,5	348,4	18,4	-23,1
Бағалы қағаздар	290,7	10,0	182,3	9,6	-37,3
Банктік займдар және «кері РЕПО» операциялары	1 537,2	52,6	1 860,3	98,3	21,0
Капиталға инвестиция	124,4	4,3	145,2	7,7	16,7
Резервтер (провизиялар)	-147,1	-5,0	-1 721,1	-90,9	11,7 есе
Өзге активтер	268,4	9,2	578,6	30,6	2,1 есе
ҚР резиденті еместердің алдындағы талаптардың барлығы	2 918,8	100	1 891,6	100,0	-35,2

8-график. Екінші деңгейдегі банктердің несиелік портфеліндегі ҚР резиденті еместерге берілген займдардың динамикасы (6-кестеге)



8-1-график. Екінші деңгейдегі банктердің несиелік портфеліндегі ҚР резиденті еместерге берілген займдардың динамикасы*



*деректер «БТА Банк» АҚ және «Альянс Банк» АҚ есепке алусыз

7-кесте. Екінші деңгейдегі банктердің несиелік портфелі, оның ішінде 1.12.2009ж. Қазақстан Республикасының резиденті еместерге берілген займдар жөніндегі ақпарат

млрд. теңге

№	Банктің атауы	Несиелік портфелі	ҚР резиденті еместерге берілген займдар	Банктік жүйе бойынша резидент еместерге берілген жиынтық займдардағы банктің резидент еместерге берілген займдардың үлесі, %	Резидент еместерге берілген займдардың несиелік портфеліндегі үлесі, %
1	"БТА Банк" АҚ	2 550,9	1 388,1	74,6	54,4
2	"ҚАЗКОММЕРЦБАНК" АҚ	2 386,3	290,4	15,6	12,2
3	"Қазақстан Халық Банкі" АҚ	1 233,9	80,6	4,3	6,5
4	"АТФБанк" АҚ	854,1	14,7	0,8	1,7

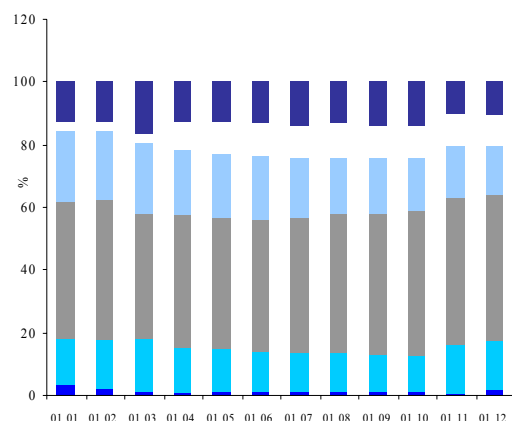
5	"Банк ЦентрКредит" АҚ	660,2	24,9	1,3	3,8
6	"Альянс Банк" АҚ	641,8	25,6	1,4	4,0
7	"БТА БАНК" АҚ ЕҰ - "ТЕМІРБАНК" АҚ	268,9	2,6	0,1	1,0
8	"KASPI BANK" АҚ	252,3	0,0	0,0	0,0
9	"Нұрбанк" АҚ	235,4	10,0	0,5	4,2
10	"Еуразиялық Банк" АҚ	187,8	20,8	1,1	11,1
11	"Цеснабанк" АҚ	106,9	0,4	0,0	0,4
12	"Сбербанк" ЕБ АҚ	88,2	0,0	0,0	0,0
13	"HSBC БАНК ҚАЗАҚСТАН" ЕБ АҚ	66,0	0,4	0,0	0,6
14	"ЭКСИМБАНК ҚАЗАҚСТАН" АҚ	56,3	0,5	0,0	0,9
15	"Қазинвестбанк" АҚ	54,3	0,0	0,0	0,1
16	"Қазақстанның Тұрғын үй Құрылыс Жинақ Банкі" АҚ	43,5	0,0	0,0	0,0
17	"RBS (Kazakhstan)" ЕБ АҚ	32,8	0,0	0,0	0,1
18	"Ситибанк Қазақстан" АҚ	32,1	0,1	0,0	0,2
19	"Delta Bank" АҚ	19,5	0,0	0,0	0,0
20	"АЛЬФА-БАНК" ЕБ" АҚ	17,9	0,0	0,0	0,0
21	"Астана-финанс" Банкі" АҚ	11,4	0,0	0,0	0,0
22	"Хоум Кредит Банк" АҚ	8,7	0,0	0,0	0,1
23	"Банк Позитив Қазақстан" АҚ	4,6	0,1	0,0	2,7
24	"КЗИ БАНК" ЕБ" АҚ	4,2	0,6	0,0	13,7
25	"AsiaCredit Bank (АзияКредит Банк)" АҚ	3,7	0,0	0,0	0,0
26	"Заман-Банк" АҚ	3,4	0,0	0,0	0,0
27	"МЕТРОКОМБАНК" АҚ	3,1	0,0	0,0	0,0
28	"Сенім-Банк" АҚ	2,1	0,0	0,0	0,0
29	"Мастербанк" АҚ	1,9	0,0	0,0	0,0
30	"Данабанк" АҚ	1,9	0,0	0,0	0,0
31	"ТАИБ ҚАЗАҚ БАНКІ" ЕБ АҚ	1,6	0,0	0,0	0,4
32	"Қазинкомбанк" АҚ	1,3	0,0	0,0	0,0
33	"ҚАЗАҚСТАНДАҒЫ ҚЫТАЙ БАНКІ" ЕБ АҚ	1,1	0,0	0,0	0,0
34	"Пәкістан ҰБ" Қазақстандағы ЕБ АҚ	0,9	0,0	0,0	2,3
35	"Алматыдағы Қытайдың СӨБ" АҚ	0,3	0,3	0,0	100,0
36	Банк ВТБ (Қазақстан) ЕҰ АҚ	0,2	0,0	0,0	0,0
37	"Шинхан Банк Қазақстан" АҚ	0,0	0,0	0,0	0,0
	Барлығы	9 839,5	1 860,3	100,0	18,9

III. ЕКІНШІ ДЕҢГЕЙДЕГІ БАНКТЕРДІҢ МІНДЕТТЕМЕЛЕРІ

8-кесте. Банк секторының жиынтық міндеттемелерінің құрылымы

9-график. Банк секторының жиынтық міндеттемелерінің құрылымы (8-кестеге)

Көрсеткіштің атауы / күні	1.01.09		1.12.09		Өсімі, (%-бен)
	млрд. теңге	жиынтығына %-бен	млрд. теңге	жиынтығына %-бен	
Банкаралық салымдар	319,0	3,1	231,5	1,8	-27,4
Банк операцияларының жекелеген түрлерін жүзеге асыратын ұйымдар мен басқа банктерден алынған займдар	1 450,2	13,9	1 271,8	10,1	-12,3
Қазақстан Республикасы Үкіметінен алынған займдар	32,0	0,3	47,9	0,4	49,8
Халықаралық қаржы ұйымдарынан алынған займдар	88,9	0,9	101,2	0,8	13,8
Заңды тұлғалардың салымдары	3 088,3	29,6	4 054,1	32,1	31,3
Жеке тұлғалардың салымдары	1 500,3	14,4	1 850,4	14,7	23,3
Арнаулы мақсаттағы еншілес ұйымдардың салымдары	2 284,5	21,9	1 983,0	15,7	-13,2
Айналысқа шығарылған бағалы қағаздар	375,1	3,6	1 263,6	10,0	в 3,4 раза
Бағалы қағаздармен «РЕПО» операциялары	269,1	2,6	509,6	4,0	89,4
Өзге міндеттемелер	1 029,6	9,7	1 320,2	10,4	28,2
Міндеттемелердің барлығы	10 437,0	100	12 633,3	100,0	21,0



- Өзге міндеттемелер
- Айналысқа шығарылған бағалы қағаздар
- Арнайы мақсаттағы еншілес ұйымдардың салымдары
- Клиенттердің салымдары
- Тартылған зайымдар
- Банкаралық салымдар

Екінші деңгейдегі банктердің жиынтық міндеттемелері 2009 жылдың басынан бастап 2 196,3 млрд. теңгеге немесе 21,0%-ға көбейді. Міндеттемелер құрылымында заңды тұлғалардың салымдары бойынша – 965,8 млрд. теңгеге немесе 31,3%-ға, жеке тұлғалардың салымдары – 350,1 млрд. теңгеге немесе 23,3%-ға көбейді. Арнайы мақсаттағы еншілес ұйымдардың салымдары – 301,5 млрд. теңгеге немесе 13,2%-ға, басқа банктерден және банк операцияларының жекелеген түрлерін жүзеге асыратын ұйымдардан алынған займдар 178,4 млрд. теңгеге немесе 12,3%-ға азайды.

Шетел валютасындағы салымдар осы кезеңде 1 069,1 млрд. теңгеге немесе 1,6 есе өсті.

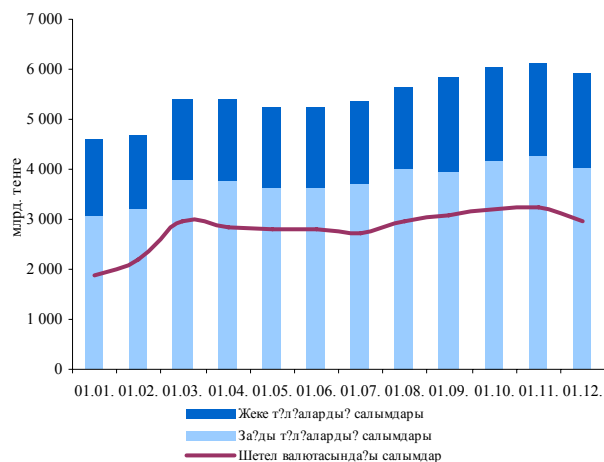
Банк секторының жиынтық міндеттемелері ағымдағы жылдың қараша айында 318,6 млрд. теңгеге немесе 2,5%-ға азайды. Заңды тұлғалардың салымдары өткен айда 235,7 теңгеге немесе 5,5%-ға азайды, ал жеке тұлғалардың салымдары 8,6 млрд. теңгеге (0,5%) ұлғайды. Арнайы мақсаттағы еншілес ұйымдардың салымдары 185,6 млрд. теңгеге (8,5%), басқа банктерден және банк операцияларының жекелеген түрлерін жүзеге асыратын ұйымдардан алынған займдар да өткен айда 33,5 млрд. теңгеге немесе 2,6%-ға азайды.

9-кесте. Екінші деңгейдегі банктердегі клиенттердің салымдары, оның ішінде шетел валютасында

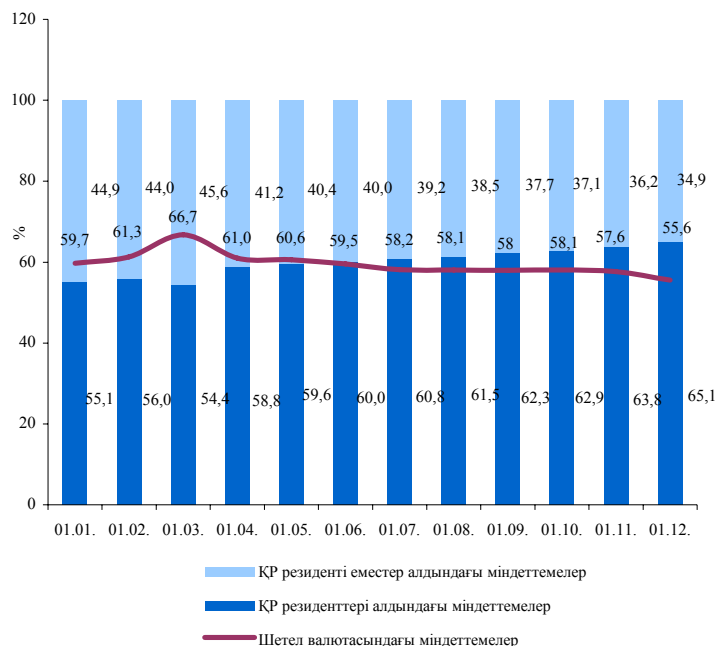
млрд. теңге

Көрсеткіштің атауы / күні	1.01.09ж.		1.12.09ж.		Өсімі, (%-бен)	
	Барлығы	Оның ішінде шетел валютасында	Барлығы	Оның ішінде шетел валютасында	Барлығы	Оның ішінде шетел валютасында
Салымдардың барлығы, оның ішінде:	4 588,6	1 897,3	5 904,5	2 966,4	28,7	56,3
Заңды тұлғалардың салымдары	3 088,3	1 269,0	4 054,1	1 893,1	31,3	49,2
Жеке тұлғалардың салымдары	1 500,3	628,4	1 850,4	1 073,3	23,3	70,8

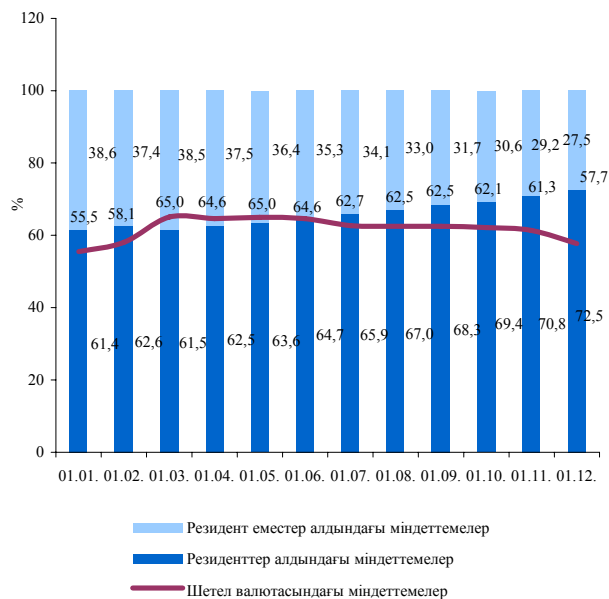
10-график. ҚР екінші деңгейдегі банктері тартқан салымдардың динамикасы (9-кестеге)



11-график. Банк секторының, оның ішінде ҚР резиденті еместердің алдындағы міндеттемелерінің динамикасы (10-кестеге)



11-1-график. Банк секторының, оның ішінде ҚР резиденті еместердің алдындағы міндеттемелерінің динамикасы*



* деректер «БТА Банк» АҚ және «Альянс Банк» АҚ есепке алусыз.

10-кесте. ҚР резиденті еместердің алдындағы банк секторының жиынтық міндеттемелерінің құрылымы

Көрсеткіштің атауы / күні	01.01.09		01.12.09		Өсімі, (%-бен)
	млрд. теңге	жиынтығына %-бен	млрд. теңге	жиынтығына %-бен	
Банкаралық салымдар	199,2	4,2	84,9	1,9	-57,4
Банкаралық салымдар	1 332,7	28,4	1 049,8	23,8	-21,2
Халықаралық қаржы ұйымдарынан алынған займдар	88,9	1,9	101,2	2,3	13,8
Заңды тұлғалардың салымдары	111,4	2,4	242,9	5,5	в 2,2 раза
Жеке тұлғалардың салымдары	36,8	0,8	52,7	1,2	43,4
Арнаулы мақсаттағы еншілес ұйымдардың салымдары	2 284,5	48,7	1 983,0	44,9	-13,2
Айналысқа шығарылған бағалы қағаздар	229,2	4,9	364,6	8,3	59,1
Бағалы қағаздармен «РЕПО» операциялары	8,2	0,2	0,0	0,0	-100,0
Өзге міндеттемелер	398,7	8,5	536,1	12,1	34,5
ҚР резиденті еместердің алдындағы міндеттемелердің барлығы	4 689,5	100	4 415,2	100,0	-5,9

Екінші деңгейдегі банктердің Қазақстан Республикасының резиденті еместердің алдындағы міндеттемелері ағымдағы жылдың басымен салыстырғанда 274,3 млрд. теңгеге төмендеді. 2009 жылғы 1 желтоқсандағы жағдай бойынша банк секторының жиынтық міндеттемелерінің құрылымында банктердің ҚР резиденті еместердің алдындағы міндеттемелері 34,9% құрады.

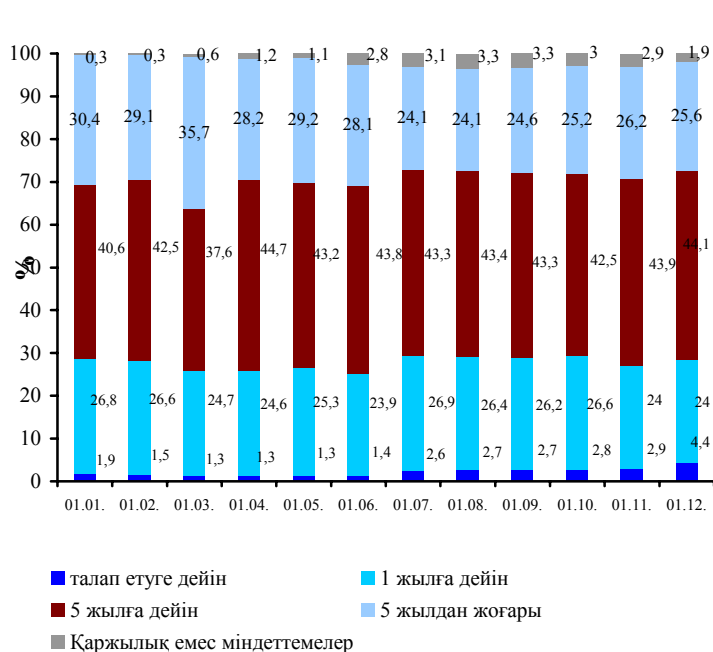
Банк жүйесі бойынша Қазақстан Республикасының резиденті еместердің алдындағы міндеттемелері «БТА Банк» АҚ және «Альянс Банк» АҚ есепке алмағанда осы кезеңде 511,9 млрд. теңгеге немесе 18,8%-ға төмендеді.

11-кесте. Банктердің ҚР резиденті еместер алдындағы міндеттемелерге капитализациялау коэффициенттері

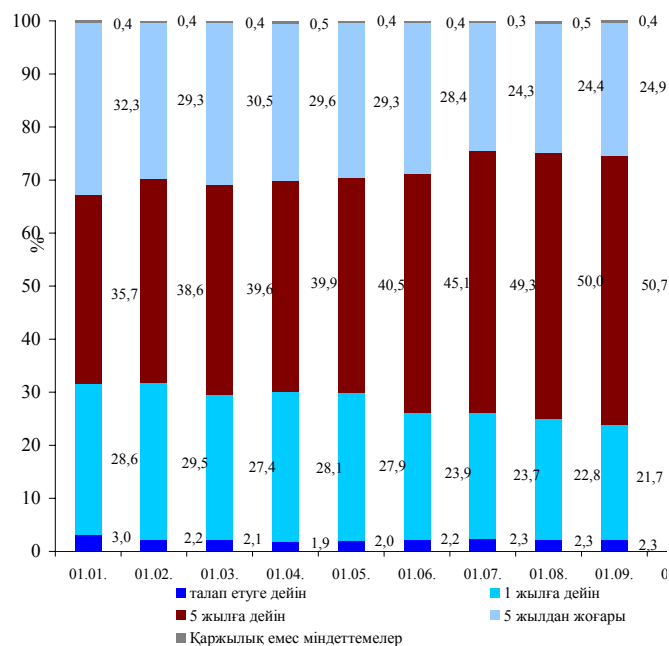
Көрсеткіштің атауы / күні Наименование показателя /дата	01.01.09	01.12.09	01.12.09*
Банктердің ҚР резиденті еместер алдындағы міндеттемелерге қатынасы бойынша капитализациялау коэффициенті	1,109	-1,964	-0,765
Банктердің ҚР резиденті еместер алдындағы міндеттемелерге қатынасы бойынша капитализациялау коэффициенті	2,280	-4,043	1,583

* деректер «БТА Банк» АҚ және «Альянс Банк» АҚ есепке алусыз.

12-график. ҚР резиденті еместердің алдындағы міндеттемелердің өтеуге дейін қалған төлем мерзімдері бойынша өзгеру динамикасы



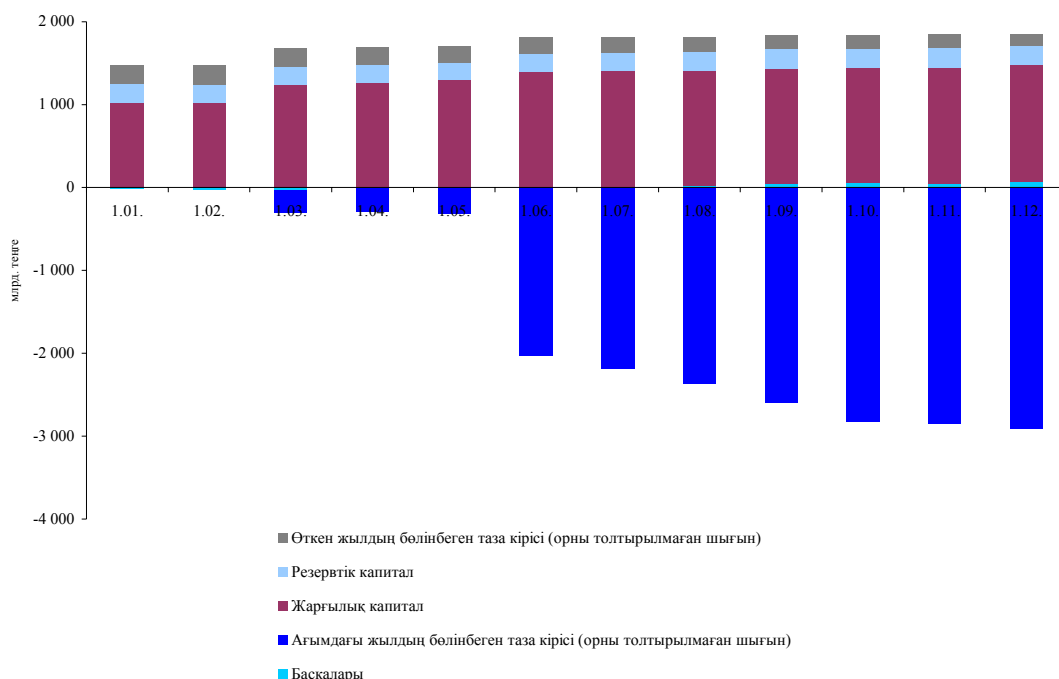
12-1-график. ҚР резиденті еместердің алдындағы міндеттемелердің өтеуге дейін қалған төлем мерзімдері бойынша өзгеру динамикасы*



* деректер «БТА Банк» АҚ және «Альянс Банк» АҚ есепке алусыз.

ЕКІНШІ ДЕҢГЕЙДЕГІ БАНКТЕРДІҢ МЕНШІКТІ КАПИТАЛЫ
IV. СОБСТВЕННЫЙ КАПИТАЛ БАНКОВ ВТОРОГО УРОВНЯ

13-график. Екінші деңгейдегі банктердің балансы бойынша меншікті капиталдың құрылымы



12-кесте. ҚР екінші деңгейдегі банктерінің меншікті капитал жеткіліктілігінің коэффициенті, %

Көрсеткіштің атауы / күні	01.01.09	01.12.09	01.12.09*
Меншікті капитал жеткіліктілігінің коэффициенті k1-1	12,4	-13,0	10,7
Меншікті капитал жеткіліктілігінің коэффициенті k1-2		-12,8	12,1
Меншікті капитал жеткіліктілігінің коэффициенті k2	14,9	-9,1	16,2

* деректер «БТА Банк» АҚ және «Альянс Банк» АҚ есепке алусыз.

13-кесте. Екінші деңгейдегі банктердің есептелген меншікті капиталының құрылымы туралы мәліметтер

млрд. теңге

Атауы	1.01.09	1.12.09	1.12.09**
1-ші деңгейдегі капитал	1 525,1	-1 129,9	956,3
Жарғылық капитал	1 017,7	1 400,3	782,5
Қосымша капитал	4,9	4,5	4,5
2-ші деңгейдегі капитал	495,1	321,5	321,5
Реттелген борыш	562,6	603,1	372,7
3-ші деңгейдегі капитал	0,9	1,7	1,7
Банктердің инвестициялары ⁴	73,3	233,7	0,4
Барлық есептелген меншікті капитал ⁵	1 947,8	-1 040,5*	1 279,1

* есептелген меншікті капиталдың теріс мәні «БТА Банк» АҚ мен «Альянс Банк» АҚ меншікті капиталының азаюымен байланысты

** жүйе бойынша деректер «БТА Банк» АҚ және «Альянс Банк» АҚ есепке алусыз берілген

ҚАЗАҚСТАН РЕСПУБЛИКАСЫНЫҢ БАНК СЕКТОРЫНЫҢ ӨТІМДІЛІГІ

14-кесте. Банк секторы өтімділігінің динамикасы

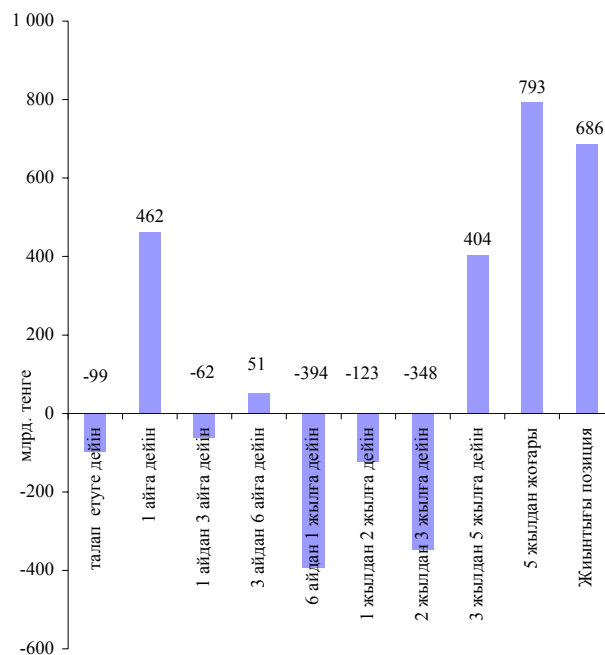
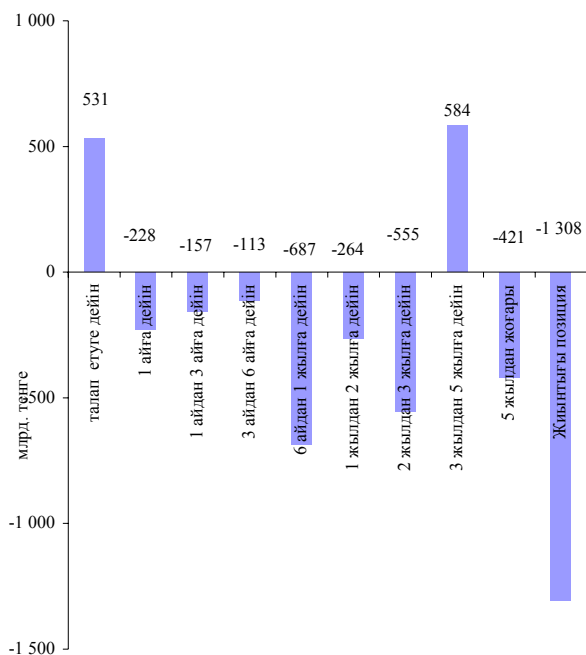
Көрсеткіштің атауы	1.01.09	1.01.09*	1.12.09	1.12.09*
k4 ⁶ ағымдағы өтімділік коэффициенті (мін мәні 0,3)	-	-	1,1	1,2
k4-1 мерзімді өтімділік коэффициенті (мін мәні 1)	3,1	3,7	5,7	6,7
k4-2 мерзімді өтімділік коэффициенті (мін мәні 0,9)	1,8	1,9	2,9	3,8
k4-3 мерзімді өтімділік коэффициенті (мін мәні 0,8)	1,6	1,7	2,0	2,2
Жоғары өтімді активтердің жиынтық активтерге арақатынасы, оның ішінде:	13,6	16,7	20,5	21,9
ҚР Ұлттық Банкінде орналастырылған жоғары өтімді активтердің жиынтық активтерге арақатынасы	2,5	3,3	8,6	10,7
Несие портфелінің заңды және жеке тұлғалардың салымдарына арақатынасы	2,0	1,7	1,7	1,3

* жүйе бойынша деректер «БТА Банк» АҚ және «Альянс Банк» АҚ есепке алусыз берілген

2009 жылғы 1 шілдеден бастап капитал жеткіліктілігінің жаңа коэффициентін (k1-2) енгізу бөлігіндегі түзетулер күшіне енді. 2009 жылғы 1 желтоқсанда екінші деңгейдегі банктердің меншікті капитал жеткіліктілігінің көрсеткіштері: k1-1 -0,130, k1-2 -0,128, k2 -0,091 болды. «БТА Банк» АҚ және «Альянс Банк» АҚ есепке алмағанда осы көрсеткіштер осыған ұқсас күнге: k1-1 0,107, k1-2 0,121, k2 0,162 болды.

14-график. Банк жүйесі бойынша өтеуге дейін қалған мерзімі бойынша ГЭП-позиция

14-1- график. Банк жүйесі бойынша өтеуге дейін қалған мерзімі бойынша ГЭП-позиция*



* деректер «БТА Банк» АҚ және «Альянс Банк» АҚ есепке алусыз.

ҚАЗАҚСТАН РЕСПУБЛИКАСЫНЫҢ ЕКІНШІ ДЕҢГЕЙДЕГІ БАНКТЕРІ ҚЫЗМЕТІНІҢ ТИІМДІЛІГІ. БАНК СЕКТОРЫНЫҢ ҚАЗАҚСТАН ЭКОНОМИКАСЫНДАҒЫ РӨЛІ

15-кесте. Банк секторының кірістілігі

Көрсеткіштің атауы / күні	1.11.08	1.12.09	млрд. теңге 1.12.09**
Сыйақы алуға байланысты кірістер	1 214,5	1 201,2	944,6
Сыйақы төлеуге байланысты шығыстар	656,6	793,0	505,6
Сыйақы алуға байланысты таза кіріс	557,8	408,3	438,9
Сыйақы алуға байланысты емес кірістер	1 134,4	5 339,4	4026,2
Сыйақы төлеуге байланысты емес шығыстар	1 599,1	8 657,2	4573,9
Сыйақы алумен байланысты емес таза кіріс (шығын)	-464,7	-3 317,8	-547,6
Көзделмеген баптар	-	-	-
Табыс салығы төленгенге дейінгі таза кіріс (шығын)	93,1	-2 909,6	-108,7
Табыс салығын төлеу жөніндегі шығыстар	27,9	10,9	9,6
Табыс салығы төленгеннен кейінгі таза кіріс (шығын)	65,3	-2 920,5	-118,3

* жекелеген банктердің провизияларды қосымша қалыптастыруымен байланысты

** деректер «БТА Банк» АҚ және «Альянс Банк» АҚ есепке алусыз

16-кесте. Банк секторының кірістілігін сипаттайтын жиынтық көрсеткіштер

Көрсеткіштің атауы / күні	1.12.08 ⁷	1.12.09.
Табыс салығы төленгенге дейінгі таза кірістің жиынтық активтерге қатынасы (ROA)	0,60	-25,05
Табыс салығы төленгенге дейінгі таза кірістің баланс бойынша меншікті капиталға қатынасы (ROE)	4,97	-1 603,96

17-кесте. Банк секторының Қазақстан экономикасындағы ролін сипаттайтын қатысты көрсеткіштер динамикасы

Көрсеткіштің атауы / күні	1.01.09	01.12.09
ЖІӨ млрд.теңге ⁸	15 936,5	15 986,5

Сыйақы (мүдде) алуға байланысты кірістердің жиынтық активтерге қатынасы	12,41	11,29
Кредиттер бойынша сыйақы (мүдде) алуға байланысты кірістердің жиынтық несиелік портфеліне қатынасы	14,80	12,29
Сыйақы (мүдде) төлеуге байланысты шығыстардың жиынтық міндеттемелерге қатынасы	7,62	7,43
Резерв жасау шығыстарының жиынтық активтерге қатынасы	9,77	50,44
Сыйақы алуға байланысты кірістердің кіріс пен шығыстар әкелетін активтерге және сыйақы төлеуге байланысты шығыстардың сыйақы төлеуге байланысты міндеттемелерге (пайыздық спрэд) қатынастарының айырмасы	2,96	3,13

Активтердің ЖІӨ-ге қатынасы, %	74,6	72,3
Несие портфелінің ЖІӨ-ге қатынасы, %	58,0	61,5
Есептік меншікті капиталдың ЖІӨ-ге қатынасы, %	12,2	-
Клиенттер салымдарының ЖІӨ-ге қатынасы, %	43,1	36,9

18-кесте. Екінші деңгейдегі банктердің кірістілігін сипаттайтын көрсеткіштер

Көрсеткіштің атауы / күні	01.12.09.
Табыс салығы төленгенге дейінгі таза кірістің жиынтық активтерге қатынасы (ROA)	-1,28
Табыс салығы төленгенге дейінгі таза кірістің баланс бойынша меншікті капиталға қатынасы (ROE)	-12,1
Сыйақы (мүдде) алуға байланысты кірістердің жиынтық активтерге қатынасы	12,11
Кредиттер бойынша сыйақы (мүдде) алуға байланысты кірістердің жиынтық несиелік портфеліне қатынасы	14,28
Сыйақы (мүдде) төлеуге байланысты шығыстардың жиынтық міндеттемелерге қатынасы	7,22
Резерв жасау шығыстарының жиынтық активтерге қатынасы	25,17
Сыйақы алуға байланысты таза кірістің және сыйақы алуға байланысты емес таза кіріс сомасының жиынтық активтерге қатынасы	-1,28
Сыйақы төлеуге байланысты емес шығыстардың жиынтық активтерге қатынасы	55,87
Сыйақы алуға байланысты кірістердің кіріс пен шығыстар әкелетін активтерге және сыйақы төлеуге байланысты шығыстардың сыйақы төлеуге байланысты міндеттемелерге (пайыздық спрэд) қатынастарының айырмасы	3,33

* деректер «БТА Банк» АҚ және «Альянс Банк» АҚ есепке алусыз.

¹ - "Қазақстанның Тұрғын үй құрылыс жинақ банкі" АҚ;

² - клиенттердің салымдары туралы ақпарат клиенттердің ағымдағы шоттарын ескере отырып берілген;

³ - 2222 «Арнаулы мақсаттағы еншілес ұйымдардың салымдары» шотын ескерусіз;

⁴ - банктердің меншік капиталдың есебінен алып тасталатын инвестициялары (банктің заңды тұлғаның акцияларына салымдары (жарғылық капиталға қатысу үлесі) сондай-ақ заңды тұлғаның жиынтық мөлшері банктің бірінші деңгейлі капиталы және екінші деңгейлі капиталы сомасының он пайызынан асатын реттелген борышы);

⁵ - уәкілетті орган бекіткен Екінші деңгейдегі банктердің пруденциалдық нормативтер есебінің нормативтік мәні және әдістемесі туралы нұсқаулыққа сәйкес;

⁶ - банктің к4 ағымдағы өтімділік коэффициенті Агенттік Басқармасының 29.12.2008ж. №233 қаулысымен 2009 жылғы 1 сәуірден бастап қолданысқа енгізілді;

⁷ - орташа көрсеткіштердің есебі өзгертілді;

⁸ - Қазақстан Республикасы Экономика және бюджетті жоспарлау министрлігінің болжамды деректері бойынша 2009 жылға – 15 986,5 млрд. теңге;

⁹ – Арнаулы мақсаттағы еншілес ұйымдардың салымдарын есептегенде.