

*Қазақстан Республикасының Ұлттық Банкі
Банктік емес қаржы ұйымдарын реттеу департаменті*

***Қазақстан Республикасының
бағалы қағаздар нарығының
ағымдағы жай-күйі***

2018 жылғы 1 қазандағы жағдай бойынша

Көлемі: 12 бет (қосымшаны ескере отырып)

Кесте саны: 8

График саны: 3

Мерзімділігі: тоқсан сайынғы жаңарту

2018 жыл

МАЗМҰНЫ

I. БАҒАЛЫ ҚАҒАЗДАР НАРЫҒЫНДАҒЫ КӘСІБИ ҚАТЫСУШЫЛАР ЖӘНЕ ИНСТИТУЦИОНАЛДЫ ИНВЕСТОРЛАР

1-кесте. Бағалы қағаздар нарығының кәсіби қатысушылары

2-кесте. Бағалы қағаздар нарығының институционалды инвесторлары және кәсіби қатысушылары

II. ЭМИТЕНТТЕР МЕН ҚАРЖЫ ҚҰРАЛДАРЫ

3-кесте. Қазақстан Республикасы эмитенттерінің акцияларды, облигациялар мен пайларды шығаруы

1-график. Облигациялардың қолданыстағы шығарылымдарының саны мен көлемінің өзгеру динамикасы

4-кесте. Акциялар мен облигациялар шығарылымдарының күшін жою. Облигациялар мен пайлардың шығарылымдарын өтеу

5-кесте. Қазақстан Республикасының аумағында айналыстағы мемлекеттік бағалы қағаздар

III. БИРЖА НАРЫҒЫНЫҢ НЕГІЗГІ КӨРСЕТКІШТЕРІ ЖӘНЕ ОНЫҢ ҚАЗАҚСТАН РЕСПУБЛИКАСЫНЫҢ ЭКОНОМИКАСЫНДАҒЫ РӨЛІ

6-кесте. KASE сауда-саттығына жіберілген бағалы қағаздар

7-кесте. KASE-дегі бағалы қағаздармен мәмілелердің көлемдері

8-кесте. Корпоративтік эмитенттердің бағалы қағаздары бойынша KASE капиталдандырудың өзгерту динамикасы

2-график. KASE индексінің компоненттері

3-график. Биржа нарығының Қазақстан Республикасының экономикасындағы рөлі

1-қосымша «Акциялардың, облигациялардың күші жойылған шығарылымдарының, облигациялар мен пайлардың өтелген шығарылымдарының тізбесі»

I. БАҒАЛЫ ҚАҒАЗДАР НАРЫҒЫНДАҒЫ КӘСІБИ ҚАТЫСУШЫЛАР ЖӘНЕ ИНСТИТУЦИОНАЛДЫ ИНВЕТОРЛАР

1-кесте. Бағалы қағаздар нарығының кәсіби қатысушылары

2018 жылғы 01 қазандағы жағдай бойынша Қазақстан Республикасының бағалы қағаздар нарығындағы қызметті жүзеге асыруға 75 лицензия қолданыста. Сонымен бірге, «Бағалы қағаздар рыногы туралы» Қазақстан Республикасының Заңына сәйкес «Бағалы қағаздардың бірыңғай тіркеушісі» АҚ пен «Бағалы қағаздардың орталық депозитарийі» АҚ қызметін лицензиясыз жүзеге асырады:

(бірлік)

	01/10/2017	01/01/2018	04/01/2018	07/01/2018	10/01/2018
Барлық брокерлер–дилерлер, оның ішінде:	45	45	45	45	41
Банктер	23	23	23	23	20
оның ішінде I санатты	19	19	19	19	16
банктік емес ұйымдар	22	22	22	22	21
оның ішінде I санатты	22	22	22	22	21
Кастодиандар	10	10	10	10	9
Инвестициялық портфельді басқарушылар	21	21	21	21	21
Трансфер-агенттер	2	2	2	2	2
Бағалы қағаздармен сауда-саттықты ұйымдастырушы	1	1	1	1	1
БҚН қаржы құралдарымен мәмілелер бойынша клирингтік қызмет	1	1	1	1	1
Бағалы қағаздардың бірыңғай тіркеушісі	1	1	1	1	1
Бағалы қағаздардың орталық депозитарийі	1	1	1	1	1
Жиынтығы	82	82	82	82	82

2018 жылғы үшінші тоқсанда жалпы бағалы қағаздар нарығына кәсіби қатысушылардың жиынтық қаржылық көрсеткіштерінің кеңейту байқалады. Атап айтқанда, 2018 маусым-қыркүйек аралығында бағалы қағаздар нарығына кәсіби қатысушылардың портфелінде бағалы қағаздардың кемуіне байланысты жиынтық активтер 7,07% -ға төмендеді, 184 880 млн. теңге болды.

Сонымен қатар, міндеттемелер 20,53% -ға төмендеді және 63 269 млн теңгені құрады. Жалпы капитал 1,92% -ға өсті, 121610. теңгені құрады.

(млн. теңге)

	04/01/2018	07/01/2018	10/01/2018	% өзгеруі
ҚҚС жиынтық активтері *.::	196021	198937	184 880	-7,07%
брокер-дилерлер	12237	12845	13 004	1,24%
ИПБ	183784	186092	171 876	-7,64%
ҚҚС міндеттері *.::	79052	79615	63 269	-20,53%
брокер-дилерлер	871	179	53	-70,39%
ИПБ	78181	79436	63 216	-20,42%
ҚҚС капиталы *.::	116969	119321	121 610	1,92%
брокер-дилерлер	11366	12665	12 951	2,26%
ИПБ	105603	106656	108 659	1,88%
ҚҚС жарғылық капиталы *.::	107804	113232	120 598	6,51%
брокер-дилерлер	8213	9492	12 632	33,08%
ИПБ	99591	103740	107 966	4,07%

2-кесте. Бағалы қағаздар нарығындағы институционалды инвесторлар және кәсіби қатысушылар

Зейнетақы активтері бағалы қағаздарға инвестицияланған активтерінің абсолюттік мәндегі жалпы сомасы 8 088 447 млн. теңгеге тең болады. Бұл ретте зейнетақы бағалы қағаздарға инвестицияланған активтерінің 52,83% -ын Қазақстан Республикасының мемлекеттік бағалы қағаздары алады, 26,46%-ын – Қазақстан Республикасы эмитенттерінің мемлекеттік емес бағалы қағаздары алады, бұл тиісінше 4 272 907 млн. теңгеге және 2 140 013 млн. теңгеге баламалы болады.

Бағалы қағаздарға инвестицияланған екінші деңгейдегі банктердің (бұдан әрі – ЕДБ) активтері 4 938 628 млн. теңге болды. Бағалы қағаздар нарығында инвестицияланған ЕДБ активтерінің жалпы сомасының 70%-дан астамы Қазақстан Республикасының мемлекеттік бағалы қағаздарына салынған инвестициялар, 12%-дан астамы Қазақстан Республикасы эмитенттерінің мемлекеттік емес бағалы қағаздарына салынған инвестициялар құрады, бұл, тиісінше, 3 508 638 млн. теңгеге және 595 880 млн. теңгеге тең болады.

Бағалы қағаздарға инвестицияланған сақтандыру (қайта сақтандыру) ұйымдарының активтері 555 889 млн. теңге болды. Бұл ретте, бағалы қағаздар нарығында инвестицияланған сақтандыру (қайта сақтандыру) ұйымдары активтерінің 34,15%-ы Қазақстан Республикасының мемлекеттік бағалы қағаздарына, 43,96%-дан астамы Қазақстан Республикасының мемлекеттік емес бағалы қағаздарына инвестицияланды, бұл, абсолюттік мәнінде, тиісінше, 189 834 млн. теңгеге және 244 382 млн. теңгеге тең болады.

Инвестициялық қорлардың және бағалы қағаздар нарығына кәсіби қатысушылардың (бұдан әрі – БҚНҚ) бағалы қағаздарға инвестицияланған активтері тиісінше 419 854 млн. теңге және 133 424 млн. теңге болды. Бұл ретте инвестициялық қорлардың бағалы қағаздар нарығында инвестицияланған активтерінің басым бөлігін шетел эмитенттерінің мемлекеттік емес бағалы қағаздарына инвестициялар құрады – 86,77% немесе 364 327 млн. теңге. БҚНҚ бағалы қағаздар нарығында инвестицияланған активтерінің құрылымында Қазақстан Республикасы эмитенттерінің мемлекеттік емес бағалы қағаздарына инвестициялар басым болды – 69,22%, бұл 92 362 млн. теңгеге барабар.

(млн. теңге)

Институционалды инвесторлар	ҚР МБҚ	ХҚҰ БҚ	ШӘ МБҚ	ҚР МЕМБҚ	ШӘ МЕМБҚ	БҚН өзге құралдары	БҚН инвестицияланған активтердің жиынтығы		Өзге мүлік	Инвестицияланған активтердің жиынтығы	
							млн. теңге	%		млн. теңге	%
Зейнетақы активтері	3 597 035	172 732	948 472	2 279 756	121 380	-	7 119 375	91,49%	662 141	7 781 516	55,26%
ЕДБ	3 468 310	23 494	373 547	489 467	40 905	406 770	4 802 494	99,83%	8 324	4 810 818	34,16%
Сақтандыру (қайта сақтандыру) ұйымдары	159 956	11 903	13 215	204 341	33 665	54 797	477 877	69,82%	206 527	684 404	4,86%
Инвестициялық қорлар, оның ішінде:	415	-	286	15 698	328 703	29 840	374 942	57,90%	272 634	647 576	4,60%
Пай қорлары	375	-	286	13 009	328 405	28 764	370 839	63,42%	213 930	584 769	4,15%
Акционерлік	40	-	-	2 689	298	1 076	4 103	6,53%	58 704	62 807	0,45%
БҚНҚ	5 927	306	157	117 250	5 589	14 723	143 951	91,28%	13 758	157 709	1,12%
Жиынтығы *:	7 231 643	208 435	1 335 677	3 106 512	530 242	506 130	12 918 638	91,74%	1 163 384	14 082 023	100,00%

ҚР МБҚ – Қазақстан Республикасының мемлекеттік бағалы қағаздары; ХҚҰ БҚ – ХҚҰ бағалы қағаздары; ШӘ МБҚ - шетел эмитенттерінің мемлекеттік бағалы қағаздары; ҚРЭ МЕМБҚ - Қазақстан Республикасы эмитенттерінің мемлекеттік емес бағалы қағаздары; ШӘ МЕМБҚ - шетел эмитенттерінің мемлекеттік емес бағалы қағаздары.

II. ЭМИТЕНТТЕР ЖӘНЕ ҚАРЖЫ ҚҰРАЛДАРЫ

3-кесте. Қазақстан Республикасы эмитенттерінің акцияларды, облигациялар мен пайларды шығаруы

2018 жылғы үшінші тоқсанда мемлекеттік емес бағалы қағаздардың қолданыстағы шығарылымдарының жалпы саны 1% -ға төмендеді, 2018 жылғы 01 қазандағы жағдай бойынша 1 610 бірлік болды.

(бірлік)

	2017 жылғы 3 тоқсан	2017 жылғы 4 тоқсан	2018 жылғы 1 тоқсан	2018 жылғы 2 тоқсан	2018 жылғы 3 тоқсан
Акциялардың қолданыстағы шығарылымдарының саны	1241	1217	1 205	1 205	1 196
Облигациялардың қолданыстағы шығарылымдарының саны	394	402	393	393	392
Пайлардың қолданыстағы шығарылымдарының саны	23	28	28	28	24
Жиынтығы:	1 658	1 647	1 626	1 626	1 610

2018 жылдың 1 маусымдағы бастап 2018 жылдың 31 қыркүйекіне дейінгі кезеңде мемлекеттік емес бағалы қағаздардың 16 шығарылымы тіркелген. Сонымен қатар бағалы қағаздар қаржы, электр энергетикасы, жылжымайтын мүлік, өндіру және тау-кен өнеркәсібі саласында жұмыс істейтін ұйымдармен және басқалармен шығарылды.

Сонымен қатар, ағымдағы жылдың бірінші тоқсанында 1 инвестициялық қор бөлімшелерін тіркеу жүргізілді.

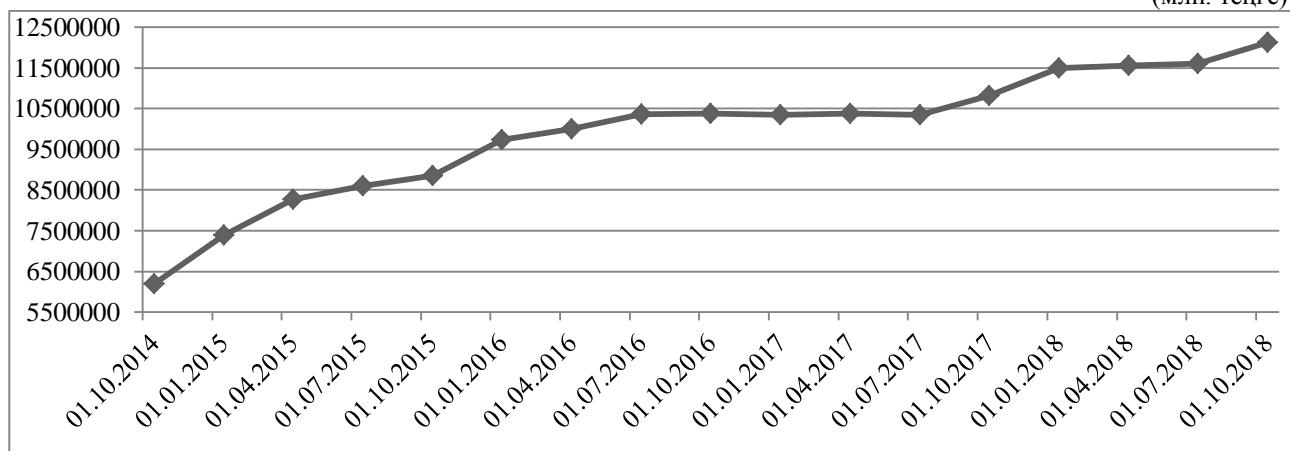
(бірлік)

	2017 жылғы 3 тоқсан	2017 жылғы 4 тоқсан	2018 жылғы 1 тоқсан	2018 жылғы 2 тоқсан	2018 жылғы 3 тоқсан
Акциялардың тіркелген шығарылымдарының саны	6	2	3	10	8
Облигациялардың тіркелген шығарылымдарының саны	11	16	7	11	7
Пайлардың тіркелген шығарылымдарының саны	1	6	0	0	1
Жиынтығы:	18	24	10	21	16

1-график. Облигациялардың қолданыстағы шығарылымдары көлемінің өзгеру динамикасы

2018 жылғы 01 қазандағы жағдай бойынша облигациялардың қолданыстағы шығарылымдарының барлық саны 12,1 триллион теңге жиынтық номиналды сомамен 392 болды.

(млн. теңге)



4-кесте. Акциялар мен облигациялар шығарылымдарының күшін жою. Облигациялар мен пайлардың шығарылымдарын өтеу

(бірлік)

	2017 жылғы 3 тоқсан	2017 жылғы 4 тоқсан	2018 жылғы 1 тоқсан	2018 жылғы 2 тоқсан	2018 жылғы 3 тоқсан
Акциялардың күші жойылған шығарылымдарының саны	19	26	15	13	14
Облигациялардың күші жойылған шығарылымдарының саны	0	6	8	3	6
Облигациялардың өтелген шығарылымдарының саны	5	3	8	3	7
Пайлардың өтелген шығарылымдарының саны	7*	1*	0	2	3*

*жабық қорлар

Акциялардың, облигациялардың күші жойылған шығарылымдарының, облигациялар мен пайлардың өтелген шығарылымдарының тізбесі 2018 жылғы 01 қазандағы жағдай бойынша Қазақстан Республикасының бағалы қағаздар нарығының ағымдағы жай-күйінің Қосымшасында ұсынылған.

5-кесте. Қазақстан Республикасының аумағында айналыстағы мемлекеттік бағалы қағаздар

«Бағалы қағаздар рыногы туралы» Қазақстан Республикасының Заңы 1-бабының 62) тармақшасына сәйкес Қазақстан Республикасының Үкіметі, Қазақстан Республикасының Ұлттық Банкі және жергілікті атқарушы органдар эмиссиялаған бағалы қағаздар мемлекеттік бағалы қағаздар болып танылады.

2018 жылғы 01 қазандағы ұлттық валютада номинирленген айналыстағы мемлекеттік бағалы қағаздардың көлемі 9 591 666 млн. теңге болды.

(млн. теңге)

	01/01/2018	04/01/2018	07/01/2018	10/01/2018
Айналыстағы барлығы, оның ішінде	9 680 197	9 948 535	9 530 593	9 591 666
Ұлттық Банктің ноттары	3 957 073	4 186 403	3 648 269	3 387 674
Қаржы министрлігінің бағалы қағаздары	5 598 088	5 627 183	5 734 809	6 051 475
Жергілікті атқару органдарының бағалы қағаздары	125 036	134 949	147 515	152 517

III. БИРЖА НАРЫҒЫНЫҢ НЕГІЗГІ КӨРСЕТКІШТЕРІ ЖӘНЕ ОНЫҢ ҚАЗАҚСТАН РЕСПУБЛИКАСЫНЫҢ ЭКОНОМИКАСЫНДАҒЫ РӨЛІ

Қазақстандағы қор нарығы жай-күйінің негізгі индикаторы «Қазақстан қор биржасы» АҚ (бұдан әрі – KASE) – қор биржасы ұсынған ұйымдастырылған нарық болып табылады.

6-кесте. KASE сауда-саттығына жіберілген бағалы қағаздар

(бірлік)

	шығарылымдар саны	эмитенттер саны
«Акциялар» секторының:	120	105
Секторы «Борыштық бағалы қағаздар»:	243	63
Секторы «Инвестициялық қорлардың бағалы қағаздары»	6	5
Секторы «Халықаралық қаржы ұйымдарының бағалы қағаздары»	12	3
Секторы «Мемлекеттік бағалы қағаздар»	260	18
Секторы «емес тізімделген бағалы қағаздар»	4	4
Барлығы:	645	194*

* KASE ресми тізіміндегі бағалы қағаздар эмитенттерінің жиынтық саны

2018 жылғы 01 қазандағы жағдай бойынша KASE ресми тізіміне енгізілген корпоративтік акциялар мен облигациялар шығарылымдарының саны тиісінше 120 (18,60%) және 243 (37,67%) шығарылым болды. Бұл ретте мемлекеттік бағалы қағаздардың үлесіне 40,31% немесе 260 шығарылым келеді.

7-кесте. KASE-дегі бағалы қағаздармен мәмілелердің көлемдері

(кезең үшін млн. теңге)

сектор	06/30/2017 - 04/01/2017	09/30/2017 - 07/01/2017	31/12/2017 - 01/10/2017	03/31/2018 - 01/01/2018	06/30/2018 - 04/01/2018	10/30/2018 - 07/01/2018
Бағалы қағаздар нарығы	380,28	1599,84	1200,83	527,46	947,83	2006,09
акциялар	61,32	147,53	31,3	45,14	49,27	381,35
- бастапқы нарық	6,5	0	0	0	0,53	0
- қайталама нарық	54,82	147,53	31,3	45,14	48,74	381,35
инвестициялық қорлардың банкі	0,25	0,63	0,09	0,05	0,13	0,1
Корпоративтік облигациялар	91,59	292,05	760,7	77,79	342,56	917,8
- бастапқы нарық	81,42	109,79	672,44	55,81	121,2	857,29
- қайталама нарық	10,17	182,25	88,27	21,97	221,36	60,51
МҚҰ бағалы қағаз	20,24	0	20	0	50	10,59
Мемлекеттік бағалы қағаздар	206,89	1159,64	388,74	130,45	502,64	696,25
- бастапқы нарық	168,07	1058,34	334,5	47,7	264,37	426,41
- қайталама нарық	38,81	101,3	54,25	82,75	238,27	269,84
Туынды қаржы құралдары	0	0	0	274,04	3,24	0
шетел валютасындағы	3023,12	3612,1	3388,92	3091,19	3516,35	3821,5
ақша нарығының	46755,89	25123,22	27913,05	30212,05	26535,68	25671,79
- валюталық своп операциялары бойынша	28404,85	6144,21	8924,67	11243,8	7617,35	6622,08
- РЕПО	18351,04	18979,01	18988,38	18968,25	18918,34	19049,71

- МБҚ «тікелей» репо	0	0	0	0	0	0
- МБҚ авторепо	15910,48	18591,33	18674,2	18586,95	18421,72	18761,48
- ББҚ «тікелей» репо	55,24	76,78	62,79	42,07	38,27	3,1
- ББҚ авторепо	2371,9	288,81	227,08	319,43	434,3	266,45
- репо торлар	13,42	22,1	24,31	19,8	24,03	18,68
деривативтар	0	13,6	8,46	0	0	0
Барлығы:	50159,28	30348,76	32511,26	33830,7	30999,86	31499,39

2018 жылғы үшінші тоқсанында 2018 «қор нарығы» секторының операциялардың көлемі 2 006,9 млрд теңге. құрады немесе 3,06%. кезеңдегі жалпы сауда көлемінің Қазақстан Республикасының мемлекеттік бағалы қағаздарымен сауда-саттық көлемі 696,25 млрд теңгені құрады. теңге немесе 34,71% «қор нарығы» секторларындағы мәмілелердің жалпы көлемінің.

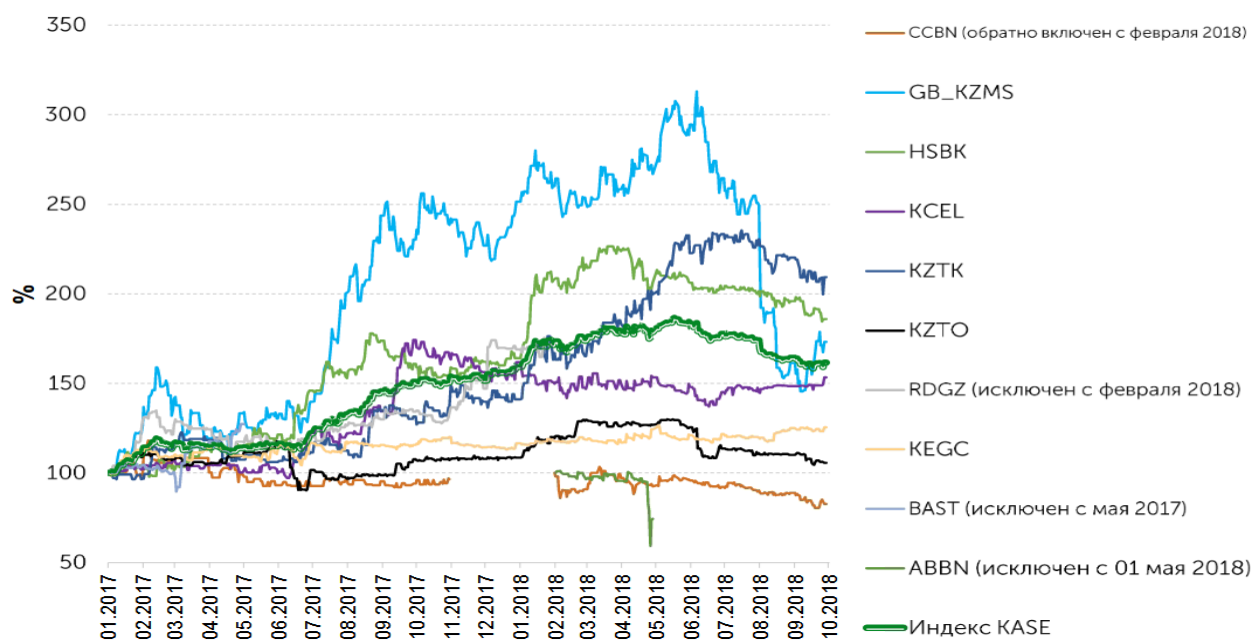
2018 жылғы екінші тоқсанында «ақша нарығының» секторының операциялардың көлемі 25 671,79 млрд теңге құрады немесе 85,60% кезеңдегі жалпы сауда көлемінің. Сонымен бірге РЕПО 19 049,71 млрд. теңге құрады немесе 74,20% «ақша нарығы» секторларындағы мәмілелердің жалпы көлемінің. Қазақстан Республикасының мемлекеттік бағалы қағаздарын авторепо операциялардың көлемі мерзімге 18 761,48 млрд. құрады теңге немесе 98,49% жалпы репо операцияларының.

8-кесте. Корпоративтік эмитенттердің бағалы қағаздары бойынша KASE капиталдандырудың өзгерту динамикасы

Ресми тізім секторы	(млн.теңге)				
	01.10.2017	01.01.2018	01.04.2018	01.07.2018	01.10.2018
"Акциялар" секторы:	16 598 000	17 121 490	18 526 295	16 756 780	15 520 980
"Борыштық бағалы қағаздар" секторы	8 759 400	8 886 165	8 662 939	8 169 630	9 729 150

2018 жылдың 1-ші қазандағы жағдай бойынша KASE ресми тізіміне енгізілген акциялар нарығын капиталдандыру 2018 жылдың 1 шілде қатысты 7,37% -ға төмендеді, ал облигациялар нарығының капиталдандыруы сол кезеңде 19,82% -ға өсті.

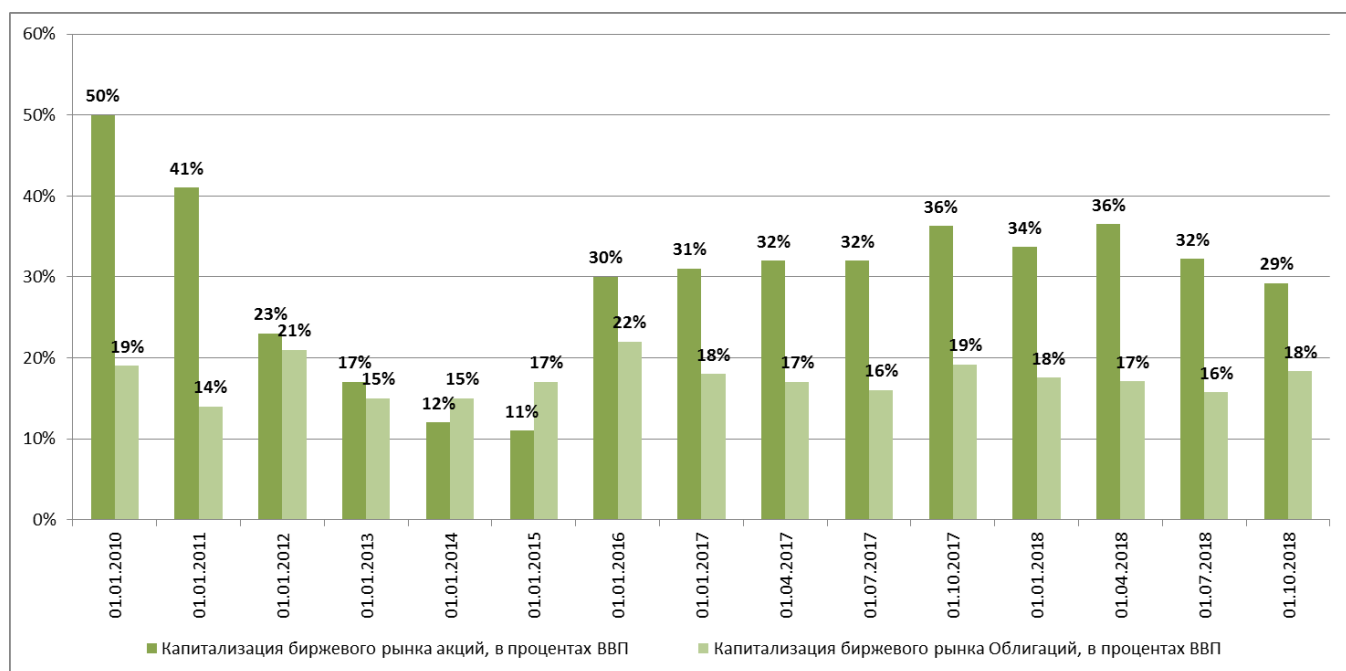
2-график. KASE индексінің компоненттері



Ағымдағы жылдың 1 қазандағы жағдай бойынша KASE индексі 2412,01 тармақты құрап, 2018 жылдың 1 шілдене жағдай бойынша 2412,01 пункті бойынша 2018 жылдың үшінші тоқсанында 8,98% -ға төмендеді

Сонымен бірге KASE индексінің өкілетті тізіміне қазіргі уақытта «Банк ЦентрКредит» АҚ-ның акциялары (2018 жылдың ақпанынан бастап), KAZ Minerals PLC, «Қазақстан Халық» Жинақ Банкі, «Хелл» АҚ, «KEGOC» АҚ, «Қазақтелеком» АҚ, «ҚазТрансОйл» АҚ, «ҚазМұнайГаз» Барлау Өндіру» АҚ акциялары 2018 жылдың ақпанынан бастап шығарылды.

3-график. Биржа нарығының Қазақстан Республикасының экономикасындағы рөлі (ЖІӨ-ге* мемлекеттік емес бағалы қағаздар нарығын капиталдандыру)



2018 жылғы 1 қазандағы акциялар нарығының капиталдандыруы 15,52 трлн. теңге немесе ЖІӨ көлемінен 29,23%-ы болды, бұл ретте осыған ұқсас күнде облигациялар нарығын капиталдандыру 9,73 трлн. теңге немесе ЖІӨ көлемінен 18,32%-ы болды.

Шығарылған акциялардың шығарылымдарының тізімі

Р/ Р №	босату нөмірі	ҮСН	АВ Аты	қызмет түрлері бойынша мамандандыру	Теңге жарғылық капиталы	жойылған акциялардың саны	Теңгеге жойылған акциялары	күшін жою күні	акциялардың күшін жою үшін негіздеме	
1	2	3	4	5	6	7	8	9	10	
1	A0437	KZ1C04370009		мұнай келісімшарттары	Көтерме және бөлшек сауда, автомобильдерді және мотоциклдерді жөндеу	2000000	2000	2000000	09/18/2018	Соттың шешімі
2	A1872	KZ1C18720017	Мега Центр Шымкент (Шымкент Сауда Үйі)		Көтерме және бөлшек сауда, автомобильдерді және мотоциклдерді жөндеу	554958000	5542080	554958000	08/10/2018	эмитенттің тарату
3	A4114	KZ1C41140019		Сақтандыру компаниясы «Қазкоммерц-Полис»	Басқа қаржы ұйымдары	22856961227	507935	22856961227	09/14/2018	эмитенттің қайта ұйымдастыру
4	A4491	KZ1C44910004		Қазақстан, Украина, коммерциялық және өнеркәсіптік одағы	Көтерме және бөлшек сауда, автомобильдерді және мотоциклдерді жөндеу	80000	100	80000	07/26/2018	Соттың шешімі
5	A4782	KZ1C47820002		AstanaMetSnab	Өзге де қызмет түрлерін	77500	775	77500	07/26/2018	Соттың шешімі
6	A4848	KZ1C48480004		Аңсар Transstroj	құрылыс	90 000	900	90 000	07/26/2018	Соттың шешімі
7	A5177	KZ1C51770010		Sewon-Vertex Heavy Industry (себу-Vertex Heavy Industry)	Тау-кен өнеркәсібі және карьерлерді қазуда	1021350000	1338600	1021350000	07/05/2018	эмитенттің қайта ұйымдастыру
8	A5220	KZ1C52200017		EkoProduktGrup	өндірістік	1034872500	9000	1034872500	07/26/2018	эмитенттің тарату
9	A5458	KZ1C54580010		Airline «Өте жақсы Glide»	Көлік және қоймалау	51500000	5150	51500000	08/17/2018	эмитенттің тарату
10	A5727	KZ1C57270015		Қазақстан халқының рухани даму	Денсаулық сақтау және әлеуметтік қызметтер	58400000	58400	58400000	08/07/2018	эмитенттің тарату
11	A5856	KZ1C58560018		Береке 2010	құрылыс	406910000	442336000	406910000	08/01/2018	эмитенттің тарату
12	A5894	KZ1C58940012		«Жетісу Ақпарат» холдингі Media	Ақпараттық және коммуникациялық	80900000	80900	80900000	09/14/2018	Соттың шешімі
13	A5942	KZ1C59420014		EySiKo Holdings	Көтерме және бөлшек сауда, автомобильдерді және мотоциклдерді жөндеу	82800000	10000	82800000	07/11/2018	эмитенттің тарату
14	A5984	KZ1C59840013		АҚ «акционерлік инвестициялық қылжымайтын мүлік қоры Болашақ мүлік»	Басқа қаржы ұйымдары	92600000	92600	92600000	07/30/2018	эмитенттің қайта ұйымдастыру

Шығарылған облигациялардың шығарылымдарының тізімі

Р/ Р №	босату нөмірі	ҮСН	заңды тұлғаның атауы	қызмет түрлері бойынша мамандандыру	облигация түрі	Эмиссиясының көлемі, теңге	облигациялардың саны	күшін жою күні
1	2	4	5	6	7	8	9	10
1	E36-1	KZP01Y05E368	Алатау Жарық Компаниясы	Электрмен жабдықтау, газ, бу беру және ауа баптауда	купондық облигациялар	10830000000	10830000	07/03/2018
2	E36-2	KZP02Y03E361	Алатау Жарық Компаниясы	Электрмен жабдықтау, газ, бу беру және ауа баптауда	купондық облигациялар	1880000000	1880000	07/03/2018
3	F03-1	KZP01Y02F032	Акционерлік қоғамы «Банк» Bank RBK «	Банктер екінші деңгейдегі	купондық облигациялар	10000000000	10000000000	08/10/2018

01.10.2018 ж. жағдай бойынша Қазақстан Республикасының бағалы қағаздар нарығының ағымдағы жай-күйі

4	F03-2	KZP02Y03F038	Акционерлік қоғамы «Банк» Bank RBK «	Банктер екінші деңгейдегі	купондық облигациялар	10000000000	10000000000	08/10/2018
5	F34	KZ2C0Y03F349	АҚ «Алтын Банк»	Банктер екінші деңгейдегі	купондық облигациялар	20000000000	20000000	07/11/2018
6	F35	KZ2C0Y03F356	АҚ «Алтын Банк»	Банктер екінші деңгейдегі	купондық индекстелген облигациялар	20000000000	20000000	07/11/2018

Қайта сатып алынған облигациялар шығарылымдарының тізімі

Р / Р №	босату нөмірі	өтеу күні	жетілу	заңды тұлғаның атауы	ВРА	қызмет түрлері бойынша мамандандыру	облигация түрі	ҰСН	Эмиссиясының көлемі, теңге	өтеу көлемі, теңге	ерте өтелген облигациялардың саны
1	2	3	4	5	6	7	8	9	10	11	12
1	B46-3	07/16/2018	03/11/2018	Kaspi Bank	АҚ	Банктер екінші деңгейдегі	купондық облигациялар	KZP03Y10B469	5000000000	3924010000	0
2	B65-12	08/17/2018	06/26/2018	ЦентрКредит Банкі	АҚ	Банктер екінші деңгейдегі	купондық субординацияланған облигациялардың	KZP12Y10B650	6000000000	6000000000	0
3	C36-4	07/26/2018	06/29/2018	TSB	АҚ	Банктер екінші деңгейдегі	купондық субординацияланған облигациялардың	KZP04Y07C362	4500000000	4500000000	0
4	E05-5	07/26/2018	05/29/2018	Kaspi Bank	АҚ	Банктер екінші деңгейдегі	купондық облигациялар	KZP05Y05E054	20000000000	20000000000	0
5	E08-11	07/13/2018	05/22/2018	TSB	АҚ	Банктер екінші деңгейдегі	купондық облигациялар	KZP11Y05E086	10000000000	10000000000	0
6	E50	08/24/2018	07/05/2018	Ипотекалық ұйымы «Қазақстан Ипотекалық Компаниясы»	АҚ	Басқа қаржы ұйымдары	купондық облигациялар	KZ2C0Y05E503	10000000000	7920499999	0
7	F52	08/16/2018	06/02/2018	Маңғыстау электр желісін тарату компаниясы	АҚ	Электрмен жабдықтау, газ, бу беру және ауа баптауда	купондық облигациялар	KZ2C0Y01F525	1500000000	1500000000	0

Ақша қаражатының тізімі жоқ

Р / Р №	босату нөмірі	Жабу күні қоры	Қор атауы	Қордың түрі	ҰСН	Басқарушы компания	жазу құрылғысы	кастодиан
1	2	3	4	5	6	7	8	9
1	30/01	09/07/2018	тәуекел инвестицияның пайлық инвестициялық қоры «тұрақты өсу»	жабық	KZPFN0030010	Верный Капитал	АҚ «Біріккен бағалы қағаздар тіркеушісі»	АҚ «Банк ЦентрКредит»
2	09/06	07/17/2018	тәуекел инвестициялық «Халық-инвестициялық»	жабық	KZPFN0009063	Қазақстан Халық Банкінің	АҚ «Біріккен	АҚ «Банк ЦентрКредит»

01.10.2018 ж. жағдай бойынша Қазақстан Республикасының бағалы қағаздар нарығының ағымдағы жай-күйі

			өзара инвестициялық қоры			еншілес ұйымы «Halyk Finance»	бағалы қағаздар тіркеушісі»	
3	20/06	09/12/2018	тәуекел инвестицияның жабық инвестициялық пай қоры «Сакура»	жабық	KZPFN0020060	Казкоммерц Секьюритиз	АҚ «Біріккен бағалы қағаздар тіркеушісі»	«АТФ Банк»