

*Қазақстан Республикасының Ұлттық Банкі  
Бағалы қағаздар нарығы департаменті*

*Қазақстан Республикасының  
бағалы қағаздар нарығының  
ағымдағы жай-күйі*

*2017 жылғы 1 сәуірдегі жағдай бойынша*

Көлемі: 14 бет (қосымшаны ескере отырып)  
Кесте саны: 9  
График саны: 3  
Мерзімділігі: тоқсан сайынғы жаңарту

*2017 жыл*

## **МАЗМҰНЫ**

### **I. БАҒАЛЫ ҚАҒАЗДАР НАРЫҒЫНДАҒЫ КӘСІБИ ҚАТЫСУШЫЛАР ЖӘНЕ ИНСТИТУЦИОНАЛДЫ ИНВЕСТОРЛАР**

1-кесте. Бағалы қағаздар нарығының кәсіби қатысушылары

2-кесте. Бағалы қағаздар нарығының институционалды инвесторлары және кәсіби қатысушылары

### **II. ЭМИТЕНТТЕР МЕН ҚАРЖЫ ҚҰРАЛДАРЫ**

3-кесте. Қазақстан Республикасы эмитенттерінің акцияларды, облигациялар мен пайларды шығаруы

1-график. Облигациялардың қолданыстағы шығарылымдарының саны мен көлемінің өзгеру динамикасы

4-кесте. Акциялар мен облигациялар шығарылымдарының күшін жою. Облигациялар мен пайлардың шығарылымдарын өтеу

5-кесте. Қазақстан Республикасының аумағында айналыстағы мемлекеттік бағалы қағаздар

### **III. БИРЖА НАРЫҒЫНЫҢ НЕГІЗГІ КӨРСЕТКІШТЕРІ ЖӘНЕ ОНЫҢ ҚАЗАҚСТАН РЕСПУБЛИКАСЫНЫҢ ЭКОНОМИКАСЫНДАҒЫ РӨЛІ**

6-кесте. KASE сауда-саттығына жіберілген бағалы қағаздар

7-кесте. KASE-дегі мемлекеттік емес бағалы қағаздармен мәмілелердің көлемдері

8-кесте. KASE-дегі мемлекеттік бағалы қағаздармен мәмілелердің көлемдері

9-кесте. Корпоративтік эмитенттердің бағалы қағаздары бойынша KASE капиталдандырудың өзгерту динамикасы

2-график. KASE индексінің компоненттері

3-график. Биржа нарығының Қазақстан Республикасының экономикасындағы рөлі

*1-қосымша «Акциялардың, облигациялардың күші жойылған шығарылымдарының, облигациялар мен пайлардың өтелген шығарылымдарының тізбесі»*

## I. БАҒАЛЫ ҚАҒАЗДАР НАРЫҒЫНДАҒЫ КӘСІБИ ҚАТЫСУШЫЛАР ЖӘНЕ ИНСТИТУЦИОНАЛДЫ ИНВЕТОРЛАР

### 1-кесте. Бағалы қағаздар нарығының кәсіби қатысушылары

2017 жылғы 01 сәуірдегі жағдай бойынша Қазақстан Республикасының бағалы қағаздар нарығындағы қызметті жүзеге асыруға 82 лицензия қолданыста. Сонымен бірге, «Бағалы қағаздар рыногы туралы» Қазақстан Республикасының Заңына сәйкес «Бағалы қағаздардың бірыңғай тіркеушісі» АҚ пен «Бағалы қағаздардың орталық депозитарийі» АҚ қызметін лицензиясыз жүзеге асырады:

(бірлік)

	01.04.2016	01.07.2016	01.10.2016	01.01.2017	01.04.2017
<b>Барлық брокерлер–дилерлер, оның ішінде:</b>	<b>48</b>	<b>48</b>	<b>46</b>	<b>46</b>	<b>46</b>
Банктер	25	25	24	23	23
оның ішінде I санатты	21	21	20	19	19
банктік емес ұйымдар	23	23	22	23	23
оның ішінде I санатты	22	22	22	23	23
Кастодиандар	10	10	10	10	10
Инвестициялық портфельді басқарушылар	23	23	22	23	22
Трансфер-агенттер	2	2	2	2	2
Бағалы қағаздармен сауда-саттықты ұйымдастырушы	1	1	1	1	1
БҚН қаржы құралдарымен мәмілелер бойынша клирингтік қызмет	1	1	1	1	1
Бағалы қағаздардың бірыңғай тіркеушісі	1	1	1	1	1
Бағалы қағаздардың орталық депозитарийі	1	1	1	1	1
<b>Жиынтығы</b>	<b>87</b>	<b>87</b>	<b>84</b>	<b>85</b>	<b>84</b>

2017 жылғы бірінші тоқсанда уәкілетті орган белгілеген пруденциялық нормативтердің бұзылуына байланысты инвестициялық портфельді басқару бойынша қызметті жүзеге асыруға «Gold Investment Group» АҚ-қа берілген 1 лицензияның әрекеті тоқтатылды.

2017 жылғы бірінші тоқсанда жалпы бағалы қағаздар нарығына кәсіби қатысушылардың жиынтық қаржылық көрсеткіштерінің кемуі байқалады. Атап айтқанда, 2017 жылғы қаңтар-наурыз аралығында бағалы қағаздар нарығына кәсіби қатысушылардың портфелінде бағалы қағаздардың кемуіне байланысты жиынтық активтер 4,2%-ға азайып, 117,04 млрд. теңге болды.

Сонымен қатар, міндеттемелер 22,9% -ға төмендеді және 25,4 млрд теңгені құрады. Өйткені репо операциялары бойынша міндеттемелер және несиелер азайды. Капитал 2,7% -ға өсті және 91,6 млрд теңгені құрады. Өйткені бағалы қағаздар нарығының кәсіби қатысушыларының бөлінбеген пайдалары өсті.

(млн. теңге)

	01.01.2017	01.04.2017	өзгеру, %-бен
<b>Жиынтық активтер*, оның ішінде:</b>	<b>122 175</b>	<b>117 036</b>	<b>-4,2</b>
брокерлер-дилерлер	1 785	1 216	-31,9
ИПБ	119 452	114 856	-3,8
тіркеуші	938	964	2,8
<b>Міндеттемелер*, оның ішінде:</b>	<b>33 004</b>	<b>25 438</b>	<b>-22,9</b>
брокерлер-дилерлер	971	418	-57,0
ИПБ	31 992	24 958	-22,0
тіркеуші	41	62	51,2
<b>Капитал*, оның ішінде:</b>	<b>89 171</b>	<b>91 597</b>	<b>2,7</b>
брокерлер-дилерлер	814	798	-2,0
ИПБ	87 460	89 898	2,8
тіркеуші	897	901	0,4
<b>жарғылық капитал*, оның ішінде:</b>	<b>97 248</b>	<b>96 756</b>	<b>-0,5</b>
брокерлер-дилерлер	846	846	0,0
ИПБ	94 819	94 327	-0,5
тіркеуші	1 583	1 583	0,0

\*Қаржылық көрсеткіштер бойынша ақпарат, ЕДБ ескермегенде

**2-кесте. Бағалы қағаздар нарығындағы институционалды инвесторлар және кәсіби қатысушылар**

Зейнетақы активтері бағалы қағаздарға инвестицияланған активтерінің абсолюттік мәндегі жалпы сомасы 6 225 656 млн. теңгеге тең болады. Бұл ретте зейнетақы бағалы қағаздарға инвестицияланған активтерінің 45,3 % -ын Қазақстан Республикасының мемлекеттік бағалы қағаздары алады, 40,7%-ын – Қазақстан Республикасы эмитенттерінің мемлекеттік емес бағалы қағаздары алады, бұл тиісінше 2 817 402 млн. теңгеге және 2 534 697 млн. теңгеге баламалы болады.

Бағалы қағаздарға инвестицияланған екінші деңгейдегі банктердің (бұдан әрі – ЕДБ) активтері 3 689 689 млн. теңге болды. Бағалы қағаздар нарығында инвестицияланған ЕДБ активтерінің жалпы сомасының 80%-дан астамы Қазақстан Республикасының мемлекеттік бағалы қағаздарына салынған инвестициялар, 15%-дан астамы Қазақстан Республикасы эмитенттерінің мемлекеттік емес бағалы қағаздарына салынған инвестициялар құрады, бұл, тиісінше, 2 968 582 млн. теңгеге және 585 862 млн. теңгеге тең болады.

Бағалы қағаздарға инвестицияланған сақтандыру (қайта сақтандыру) ұйымдарының активтері 399 391 млн. теңге болды. Бұл ретте, бағалы қағаздар нарығында инвестицияланған сақтандыру (қайта сақтандыру) ұйымдары активтерінің 43,6%-ы Қазақстан Республикасының мемлекеттік бағалы қағаздарына, 39,8%-дан астамы Қазақстан Республикасының мемлекеттік емес бағалы қағаздарына инвестицияланды, бұл, абсолюттік мәнінде, тиісінше, 174 307 млн. теңгеге және 159 005 млн. теңгеге тең болады.

Инвестициялық қорлардың және бағалы қағаздар нарығына кәсіби қатысушылардың (бұдан әрі – БҚНҚ) бағалы қағаздарға инвестицияланған активтері тиісінше 250 848 млн. теңге және 82 267 млн. теңге болды. Бұл ретте инвестициялық қорлардың бағалы қағаздар нарығында инвестицияланған активтерінің басым бөлігін шетел эмитенттерінің мемлекеттік емес бағалы қағаздарына инвестициялар құрады – 81,6% немесе 204 680 млн. теңге. БҚНҚ бағалы қағаздар нарығында инвестицияланған активтерінің құрылымында Қазақстан Республикасы эмитенттерінің мемлекеттік емес бағалы қағаздарына инвестициялар басым болды – 67,3%, бұл 55 405 млн. теңгеге барабар.

(млн. теңге)

Институционалды инвесторлар	ҚР МБҚ	ХҚҰ БҚ	ШЭ МБҚ	ҚР МЕМБҚ	ШЭ МЕМБҚ	БҚН өзге құралдары	БҚН инвестицияланған активтердің жиынтығы		Өзге мүлік	Инвестицияланған активтердің жиынтығы	
							млн. теңге	%		млн. теңге	%
Зейнетақы активтері	2 817 402	86 702	605 069	2 534 697	181 786	-	<b>6 225 656</b>	58,5	617 461	<b>6 843 117</b>	58,2
ЕДБ	2 968 582	3 373	112 313	585 862	19 559	-	<b>3 689 689</b>	34,7	-	<b>3 689 689</b>	31,4
Сақтандыру (қайта сақтандыру) ұйымдары	174 307	3 901	10 131	159 005	24 328	27 719	<b>399 391</b>	3,8	222 409	<b>621 800</b>	5,3
Инвестициялық қорлар, оның ішінде:											
Пай қорлары	43	-	-	21 842	204 680	24 283	<b>250 848</b>	2,4	<b>255 416</b>	<b>506 264</b>	4,3
Акциялық	4	-	-	18 142	204 331	23 443	<b>245 919</b>	2,3	195 347	<b>441 266</b>	3,8
Акционерлік	39	-	-	3 700	349	840	<b>4 928</b>	0,0	60 069	<b>64 998</b>	0,6
БҚНҚ	10933	100	64	55 405	3 855	11 909	<b>82 267</b>	0,8	20 034	<b>102 301</b>	0,9
<b>Жиынтығы*:</b>	<b>5 971 267</b>	<b>94 076</b>	<b>727 577</b>	<b>3 356 811</b>	<b>434 208</b>	<b>63 911</b>	<b>10 647 850</b>	<b>100</b>	<b>1 115 320</b>	<b>11 763 171</b>	<b>100</b>

ҚР МБҚ – Қазақстан Республикасының мемлекеттік бағалы қағаздары; ХҚҰ БҚ – ХҚҰ бағалы қағаздары; ШЭ МБҚ - шетел эмитенттерінің мемлекеттік бағалы қағаздары; ҚРЭ МЕМБҚ - Қазақстан Республикасы эмитенттерінің мемлекеттік емес бағалы қағаздары; ШЭ МЕМБҚ - шетел эмитенттерінің мемлекеттік емес бағалы қағаздары.

## II. ЭМИТЕНТТЕР ЖӘНЕ ҚАРЖЫ ҚҰРАЛДАРЫ

### 3-кесте. Қазақстан Республикасы эмитенттерінің акцияларды, облигациялар мен пайларды шығаруы

2017 жылғы бірінші тоқсанда мемлекеттік емес бағалы қағаздардың қолданыстағы шығарылымдарының жалпы саны 3,1%-ға азайып, 2017 жылғы 01 сәуірдегі жағдай бойынша 1 697 бірлік болды. (бірлік)

	2016 жылғы 2 тоқсан	2016 жылғы 3 тоқсан	2016 жылғы 4 тоқсан	2017 жылғы 1 тоқсан
Акциялардың қолданыстағы шығарылымдарының саны	1 416	1 388	1 337	1 282
Облигациялардың қолданыстағы шығарылымдарының саны	391	391	393	388
Пайлардың қолданыстағы шығарылымдарының саны	22	22	21	27
<b>Жиынтығы:</b>	<b>1 829</b>	<b>1 801</b>	<b>1 751</b>	<b>1 697</b>

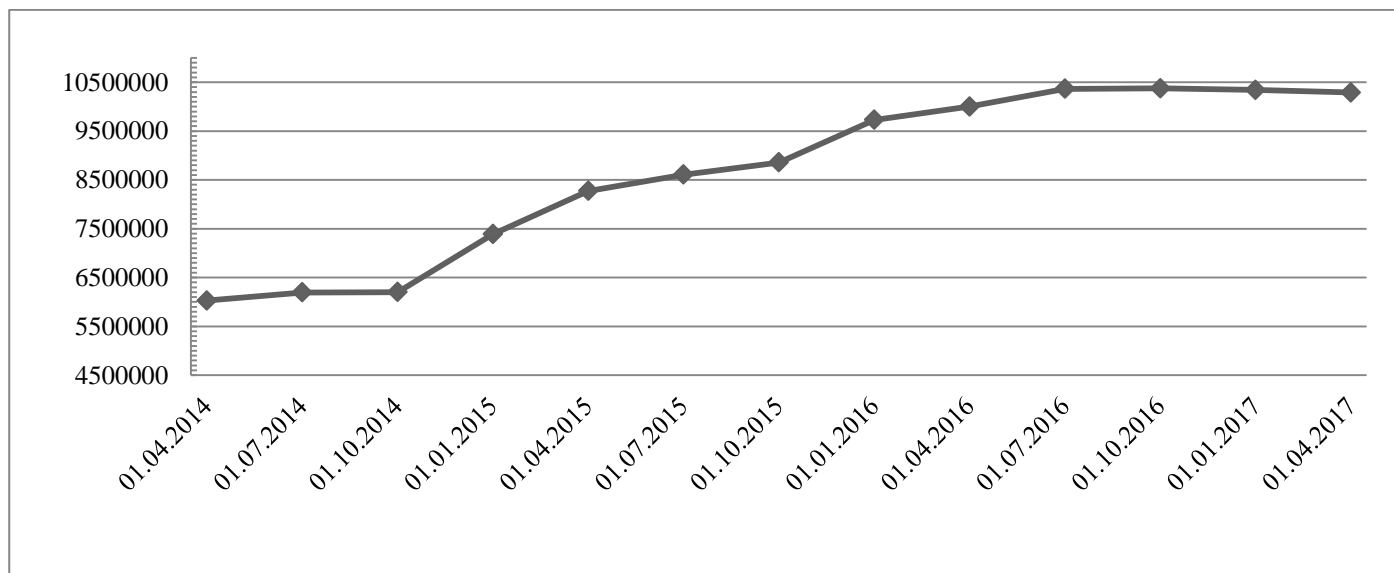
2017 жылғы 01 қаңтар – 2017 жылғы 01 сәуір аралығындағы кезеңде мемлекеттік емес бағалы қағаздардың 19 шығарылымы тіркелді. Бұл жағдайда, акциялар мен облигациялар шығару қаржы, өндіру, құрылыс, білім беру және денсаулық сақтау саласында маманданған компаниялар арқылы жүзеге асырылды.

Алайда, осы жылдың бірінші тоқсанында, 4 жабық және 4 интервал инвестициялық қорлар тіркелген, сондай-ақ бір ашық инвестициялық қор тіркелді. (бірлік)

	2016 жылғы 2 тоқсан	2016 жылғы 3 тоқсан	2016 жылғы 4 тоқсан	2017 жылғы 1 тоқсан
Акциялардың тіркелген шығарылымдарының саны	6	7	7	7
Облигациялардың тіркелген шығарылымдарының саны	18	8	10	3
Пайлардың тіркелген шығарылымдарының саны	0	0	0	9
<b>Жиынтығы:</b>	<b>24</b>	<b>15</b>	<b>17</b>	<b>19</b>

### 1-график. Облигациялардың қолданыстағы шығарылымдары көлемінің өзгеру динамикасы

2017 жылғы 01 сәуірдегі жағдай бойынша облигациялардың қолданыстағы шығарылымдарының барлық саны 10,3 триллион теңге жиынтық номиналды сомамен 388 болды. (млн. теңге)



**4-кесте. Акциялар мен облигациялар шығарылымдарының күшін жою. Облигациялар мен пайлардың шығарылымдарын өтеу**

(бірлік)

	2016 жылғы 2 тоқсан	2016 жылғы 3 тоқсан	2016 жылғы 4 тоқсан	2017 жылғы 1 тоқсан
Акциялардың күші жойылған шығарылымдарының саны	75	32	58	62
Облигациялардың күші жойылған шығарылымдарының саны	4	0	5	3
Облигациялардың өтелген шығарылымдарының саны	10	7	3	5
Пайлардың өтелген шығарылымдарының саны	4	0	1	2*

\*жабық қорлар

Акциялардың, облигациялардың күші жойылған шығарылымдарының, облигациялар мен пайлардың өтелген шығарылымдарының тізбесі 2017 жылғы 01 сәуірдегі жағдай бойынша Қазақстан Республикасының бағалы қағаздар нарығының ағымдағы жай-күйінің Қосымшасында ұсынылған.

**5-кесте. Қазақстан Республикасының аумағында айналыстағы мемлекеттік бағалы қағаздар**

«Бағалы қағаздар рыногы туралы» Қазақстан Республикасының Заңы 1-бабының 62) тармақшасына сәйкес Қазақстан Республикасының Үкіметі, Қазақстан Республикасының Ұлттық Банкі және жергілікті атқарушы органдар эмиссиялаған бағалы қағаздар мемлекеттік бағалы қағаздар болып танылады.

2017 жылғы 01 сәуірдегі ұлттық валютада номинирленген айналыстағы мемлекеттік бағалы қағаздардың көлемі 7 576 946 млн. теңге болды.

(млн. теңге)

	01.07.2016	01.10.2016	01.01.2017	01.04.2017
<b>Айналыстағы барлығы, оның ішінде</b>	<b>5 937 133</b>	<b>6 609 639</b>	<b>6 799 430</b>	<b>7 576 946</b>
Ұлттық Банктің ноттары	1 552 424	2 266 310	2 518 658	3 198 057
Қаржы министрлігінің бағалы қағаздары	4 383 009	4 306 824	4 242 558	4 339 996
Жергілікті атқару органдарының бағалы қағаздары	1 700	36 505	38 214	38 893

### III. БИРЖА НАРЫҒЫНЫҢ НЕГІЗГІ КӨРСЕТКІШТЕРІ ЖӘНЕ ОНЫҢ ҚАЗАҚСТАН РЕСПУБЛИКАСЫНЫҢ ЭКОНОМИКАСЫНДАҒЫ РӨЛІ

Қазақстандағы қор нарығы жай-күйінің негізгі индикаторы «Қазақстан қор биржасы» АҚ (бұдан әрі – KASE) – қор биржасы ұсынған ұйымдастырылған нарық болып табылады.

#### 6-кесте. KASE сауда-саттығына жіберілген бағалы қағаздар

(бірлік)

	шығарылымдар саны	эмитенттер саны
"Акциялар" секторы:	116	98
"Борыштық бағалы қағаздар" секторы:	261	66
"Инвестициялық қорлардың бағалы қағаздары" секторы	4	3
"Депозитарлық қолхаттар" секторы	0	0
"Халықаралық қаржы ұйымдарының бағалы қағаздары" секторы	5	1
"Мемлекеттік бағалы қағаздар" секторы	205	18
"Туынды бағалы қағаздар" секторы	0	0
"Коммерциялық облигациялар" секторы	3	3
"Исламдық бағалы қағаздар" секторы	0	0
<b>Жиынтығы:</b>	<b>594</b>	<b>163*</b>

\* KASE ресми тізіміндегі бағалы қағаздар эмитенттерінің жиынтық саны

2017 жылғы 01 сәуірдегі жағдай бойынша KASE ресми тізіміне енгізілген корпоративтік акциялар мен облигациялар шығарылымдарының саны тиісінше 116 (19,6%) және 261 (44,2%) шығарылым болды. Бұл ретте мемлекеттік бағалы қағаздардың үлесіне 34,7% немесе 205 шығарылым келеді.

#### 7-кесте. KASE-дегі мемлекеттік емес бағалы қағаздармен мәмілелердің көлемдері

(кезең үшін млн. теңге)

	2016 жылғы 2 тоқсан	2016 жылғы 3 тоқсан	2016 жылғы 4 тоқсан	2017 жылғы 1 тоқсан
<b>бастапқы орналастырулар:</b>	<b>172 495</b>	<b>167 847</b>	<b>84 801</b>	<b>0</b>
– "Акциялар" секторы бойынша	0	800	0	0
– "Борыштық бағалы қағаздар" секторы бойынша	172 495	167 047	83 000	0
– "Инвестициялық қорлардың бағалы қағаздары" секторы бойынша	0	0	0	0
– "Депозитарлық қолхаттар" секторы бойынша	0	0	0	0
– "Халықаралық қаржы ұйымдарының бағалы қағаздары" секторы бойынша	0	0	0	0
– "Туынды бағалы қағаздар" секторы бойынша	0	0	0	0
– "Коммерциялық облигациялар" секторы бойынша	-	-	1 801	0
<b>қайталама айналысы:</b>	<b>64 753</b>	<b>73 513</b>	<b>158 253</b>	<b>12 518</b>
– "Акциялар" секторы бойынша	60 580	50 859	117 085	10 377
– "Борыштық бағалы қағаздар" секторы бойынша	3 788	22 609	40 940	2 104
– "Инвестициялық қорлардың бағалы қағаздары" секторы бойынша	385	43	28	37
– "Депозитарлық қолхаттар" секторы бойынша	0	0	0	0
– "Халықаралық қаржы ұйымдарының бағалы қағаздары" секторы бойынша	0	0	0	0
– "Туынды бағалы қағаздар" секторы бойынша	0	2	0	0
– "Коммерциялық облигациялар" секторы бойынша	-	-	201	0
<b>"Листингтік емес бағалы қағаздар" секторы</b>	<b>968</b>	<b>752</b>	<b>324</b>	<b>3</b>
<b>"репо" мәмілелері:</b>	<b>49 006</b>	<b>59 871</b>	<b>212 362</b>	<b>865 132</b>
– "Акциялар" секторы бойынша	46 729	58 276	76 859	39 586

– "Борыштық бағалы қағаздар" секторы бойынша	2 277	1 595	135 503	825 546
– "Инвестициялық қорлардың бағалы қағаздары" секторы бойынша	0	0	0	0
– "Депозитарлық қолхаттар" секторы бойынша	0	0	0	0
– "Халықаралық қаржы ұйымдарының бағалы қағаздары" секторы бойынша	0	0	0	0
– "Туынды бағалы қағаздар" секторы бойынша	0	0	0	0
<b>Жиынтығы</b>	<b>287 222</b>	<b>301 983</b>	<b>455 740</b>	<b>877 653</b>

2017 жылғы бірінші тоқсанда мемлекеттік емес бағалы қағаздармен жасалған мәмілелер көлемі негізінен «кері» репо мәмілелері көлемінің ұлғаюы есебінен алдыңғы тоқсанмен салыстырғанда 92,6%-ға ұлғайды.

2017 жылғы бірінші тоқсанда Қазақстан Республикасының ұйымдастырылған нарығына сауда-саттыққа жіберілген Еуразиялық экономикалық одақ мүшелері болып табылатын эмитенттердің бағалы қағаздарымен мәмілелер көлемі 257.1 млн. теңгені құрады (1715 мәміле).

### 8-кесте. KASE-дегі мемлекеттік бағалы қағаздармен мәмілелердің көлемдері

	2016 жылғы 2 тоқсан	2016 жылғы 3 тоқсан	2016 жылғы 4 тоқсан	2017 жылғы 1 тоқсан
Мәмілелер көлемі, оның ішінде:	<b>16 937 754</b>	<b>15 613 441</b>	<b>12 148 861</b>	<b>5 167 291</b>
бастапқы орналастырулар	1 700	36 513	0	3 180
қайталама айналыс	138 867	45 224	140 139	7 862
"репо" мәмілелері	16 791 187	15 531 704	12 008 722	5 156 249

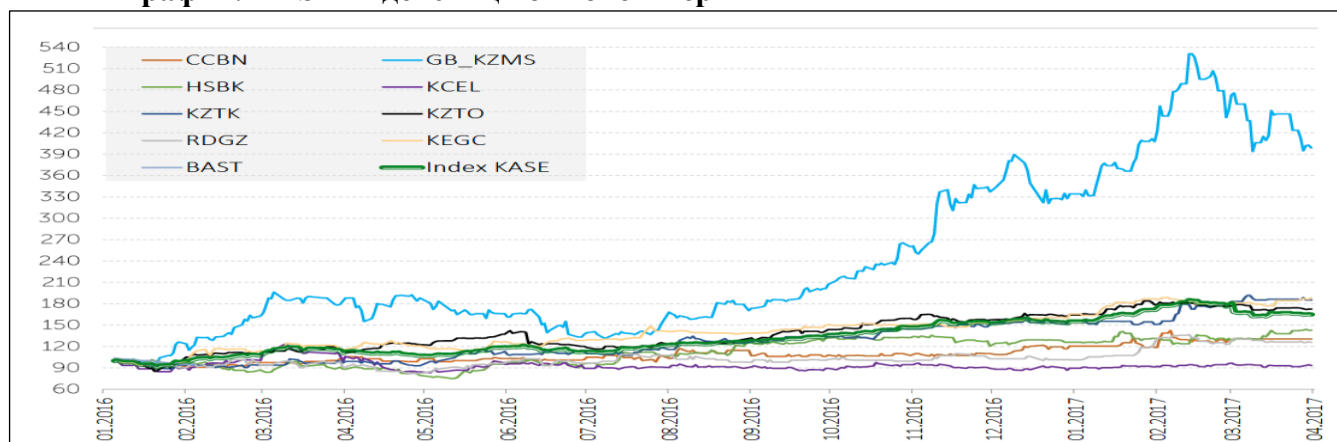
2017 жылғы бірінші тоқсанда ұйымдастырылған нарықта мемлекеттік бағалы қағаздар бойынша жасалған биржалық мәмілелер көлемі алдыңғы тоқсанмен салыстырғанда көбінесе «репо» мәмілелері көлемінің кемуі есебінен 57,1%-ға азайды.

### 9-кесте. Корпоративтік эмитенттердің бағалы қағаздары бойынша KASE капиталдандырудың өзгерту динамикасы

Ресми тізім секторы	01.04.2016	01.07.2016	01.10.2016	01.01.2017	01.04.2017
"Акциялар" секторы:	12 560 006	12 754 226	13 322 837	14 271 471	14 714 462
"Борыштық бағалы қағаздар" секторы	8 765 662	8 673 582	8 491 370	8 260 741	7 737 953

KASE ресми тізіміне енгізілген акцияларды капиталдандыру 2017 жылғы 01 сәуірдегі көрсеткішпен салыстырғанда 2017 жылғы 01 қаңтардағы жағдай бойынша 3,1%-ға ұлғайды, бұл ретте осыған ұқсас кезеңде облигациялар нарығын капиталдандыру 6,3%-ға кеміді.

### 2-график. KASE индексінің компоненттері

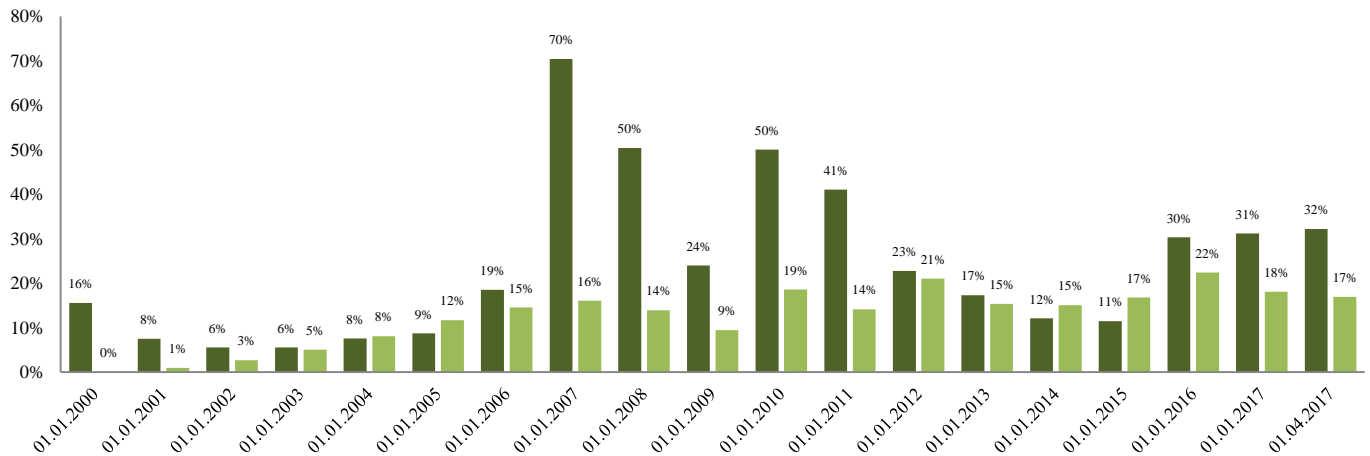




KASE индексі, осы жылдың 01 сәуірінде 1553,96 тармақты құрады және осы жылдың басына қарағанда индекс 14,8% -ға дейін 2017 жылдың бірінші тоқсаны бойынша өсті.

KASE индексінің өкілдік тізімі қазіргі уақытта АҚ «Банк ЦентрКредит», KAZ Minerals PLC АҚ, «Қазақстан Халық жинақ банкі» АҚ, «Кселл» АҚ «KEGOC» «Қазақтелеком» АҚ, «ҚазТрансОйл» АҚ, «Баст» АҚ және «Барлау Өндіру «ҚазМұнайГаз» АҚ акцияларын қамтиды.

### 3-график. Биржа нарығының Қазақстан Республикасының экономикасындағы рөлі (ЖІӨ-ге\* мемлекеттік емес бағалы қағаздар нарығын капиталдандыру)



2017 жылғы 1 сәуірге акциялар нарығының капиталдандыруы 14 714,5 млрд. теңге немесе ЖІӨ көлемінен 32%-ы болды, бұл ретте осыған ұқсас күнде облигациялар нарығын капиталдандыру 7 738,0 млрд. теңге немесе ЖІӨ көлемінен 17%-ы болды.

\* ҚР Ұлттық экономика министрлігінің деректері бойынша ЖІӨ - 45 732,1 млрд. теңге.

## Акциялардың күші жойылған шығарылымдарының тізбесі

р/с №	Шығарылым нөмірі	ҮСН	АҚ атауы	Қызмет түрі бойынша мамандандыру	Жарғылық капитал, теңге	Күші жойылған акциялар саны	Күші жойылған акциялар сомасы, теңге	Шығарылымның күшін жою күні	Акциялар шығарылымының күшін жою негіздемесі
1	2	3	4	5	6	7	8	9	10
1	A0420	KZ1C04200415	Қазақстан-Корея бизнесмендер федерациясы	Көтерме және бөлшек сауда, автомобильдер мен мотоциклдерді жөндеу	25 000 000	2 500	25 000 000	05.01.2017	Эмитенттің таратылуы
2	A03922	KZ1C03920419	Ағадыр	Басқа қызмет түрлерін көрсету	1 900 000	10 000	1 900 000	09.01.2017	Эмитенттің таратылуы
3	A3206	KZ1C32060419	«Қайрат» спорттық-сауықтыру кәсіби футбол клубы	Басқа қызмет түрлерін көрсету	8 500 000	8 500	8 500 000	09.01.2017	Эмитенттің таратылуы
4	A4894	KZ1C48940007	Алатаустройинвест	Құрылыс	15 000 000	15 000	15 000 000	09.01.2017	ЖШС болып қайта құрылуы
5	A4957	KZ1C49570001	АҚТАС	Кәсіби, ғылыми және техникалық қызмет	1 600 000	1 600	1 600 000	09.01.2017	Эмитенттің таратылуы
6	A5425	KZ1C54250010	Бірінші акционерлік инвестициялық жылжымайтын мүлік қоры	Басқа қаржы ұйымдары	5 588 764 204	25 000	5 588 764 204	10.01.2017	Эмитенттің таратылуы
7	A0285	KZ1C02850419	Транс-Сайбириан экспедиторлық компаниясы	Көлік және қоймаға жинақтау	2 300 000	10	2 300 000	12.01.2017	Эмитенттің таратылуы
8	A4174	KZ1C41740407	НАВИГАТОР	Өнер, ойын-сауық және демалыс	2 500 000	100	2 500 000	12.01.2017	Эмитенттің таратылуы
9	A0186	KZ1C01860419	«Республика» Қор үйі	Басқа қызмет түрлерін көрсету	3 000 000	3 000	3 000 000	13.01.2017	Эмитенттің таратылуы
10	A1786	KZ1C17862011 KZ1P17862016	Шем-азат	Өңдеу өнеркәсібі	3 883 000	70 600	3 883 000	13.01.2017	Эмитенттің таратылуы
11	A3690	KZ1C36900013 KZ1P36900218	Қуаныш	Өңдеу өнеркәсібі	8 110 000	81 100	8 110 000	13.01.2017	Эмитенттің таратылуы
12	A3696	KZ1C36960408	АВИААГРОСЕРВИС	Көлік және қоймаға жинақтау	2 650 000	2 650	2 650 000	13.01.2017	Эмитенттің таратылуы
13	A4551	KZ1C455100X6 KZ1P455102X9	"Продоформление" САК комбинаты	Өңдеу өнеркәсібі	9 730 000	69 500	9 730 000	13.01.2017	Эмитенттің таратылуы
14	A4695	KZ1C46950008	"Asia-Central" отын - энергетикалық компаниясы	Электрмен камсыздандыру, газ, бу беру және ауаны салқындату	10 000 000	10 000	10 000 000	13.01.2017	Эмитенттің таратылуы
15	A4947	KZ1C49470004	ТАС 2002	Көтерме және бөлшек	85 000	850	85 000	13.01.2017	Эмитенттің таратылуы

01.04.2017 ж. жағдай бойынша Қазақстан Республикасының бағалы қағаздар нарығының ағымдағы жай-күйі

				сауда, автомобильдер мен мотоциклдерді жөндеу					
16	A4982	KZ1C498200X3	Тұтынушылық кредиттерді кепілдендіру қоры	Басқа қаржы ұйымдары	10 000 000	10 000	10 000 000	13.01.2017	Эмитенттің таратылуы
17	A5021	KZ1C502100X9	Арман 777 plus	Көлік және қоймаға жинақтау	4 115 000	41 150	4 115 000	13.01.2017	Эмитенттің таратылуы
18	A3384	KZ1C33842005	Востокстройгаз	Құрылыс	3 130 000	3 130	3 130 000	16.01.2017	ЖШС болып қайта құрылуы
19	A5596	KZ1C55960013	Ұлттық ғылыми-техникалық ақпарат орталығы	Кәсіби, ғылыми және техникалық қызмет	295 796 000	295 796	295 796 000	18.01.2017	Қайта ұйымдастыру
20	A4654	KZ1C46540007	ВОСТОК-ПИВО	Өңдеу өнеркәсібі	500 000	1 000	500 000	20.01.2017	Эмитенттің таратылуы
21	A4696	KZ1C46960007	АЛТЫНМАЙ	Өңдеу өнеркәсібі	128 435 000	1 700	128 435 000	20.01.2017	ЖШС болып қайта құрылуы
22	A0223	KZ1C02230117	Технопарк-Степногорск	Басқа қызмет түрлерін көрсету	1 600 000	1 000	1 600 000	23.01.2017	Эмитенттің таратылуы
23	A5025	KZ1C50250006	ТехСбытМунай	Басқа қызмет түрлерін көрсету	1 000 000	1 000 000	1 000 000	26.01.2017	Эмитенттің таратылуы
24	A2223	KZ1C222304X7 KZ1C22230410 KZ1P22230415	АЛМАТЫАВТОМАТИКА	Құрылыс	6 300 000	370 000	6 300 000	27.01.2017	Эмитенттің таратылуы
25	A00481	KZ1C00480417	Континенталды өнеркәсіп тобы	Басқа қызмет түрлерін көрсету	1 400 000	10 000	1 400 000	31.01.2017	Эмитенттің таратылуы
26	A0439	KZ1C04390015	Қор орталығы	Ақпарат және байланыс	48 550 000	525 000	48 550 000	31.01.2017	ЖШС болып қайта құрылуы
27	A3902	KZ1C390204X5 KZ1P390204X7	Жігер	Өңдеу өнеркәсібі	71 679 600	327 386	71 679 600	31.01.2017	Эмитенттің таратылуы
28	A3157	KZ1C31570418	Сентрал Эйша Лизинг	Басқа қызмет түрлерін көрсету	3 750 000	37 500	3 750 000	01.02.2017	Эмитенттің таратылуы
29	A3280	KZ1C32800418	Проминвест	Құрылыс	3 000 000	100	3 000 000	02.02.2017	Эмитенттің таратылуы
30	A3550	KZ1C355004X2	Фурнитура	Өңдеу өнеркәсібі	20 000 000	2 000	20 000 000	02.02.2017	Эмитенттің таратылуы
31	A4603	KZ1C46030009	ЮжРЭС компаниясы	Электрмен қамсыздандыру, газ, бу беру және ауаны салқындату	100 000	100	100 000	02.02.2017	Эмитенттің таратылуы
32	A3555	KZ1C35551612 KZ1P35551617	"АПАКО" Агроөнеркәсіптік акционерлік корпорациясы	Ауыл, орман және балық шаруашылығы	200 000 000	2 000 000	200 000 000	06.02.2017	Эмитенттің таратылуы
33	A4294	KZ1C42940410	Алма-Ата "АСКО" сактандыру компаниясы	Басқа қаржы ұйымдары	100 000 000	25 000	100 000 000	08.02.2017	ЖШС болып қайта құрылуы
34	A4138	KZ1C413821X9	ТЕМИР-1	Құрылыс	7 133 474	187 723	7 133 474	09.02.2017	Эмитенттің таратылуы
35	A0595	KZ1C05951917 KZ1P05951912	"Агроремэнергоналадка" Орал шаруашылық есебіндегі іске қосу-реттеу учаскесі	Құрылыс	136 953	2 739	136 953	10.02.2017	Эмитенттің таратылуы
36	A0245	KZ1C02450418	"Инвесткэмпо" акционерлік инвестициялық компаниясы	Басқа қаржы ұйымдары	6 500 000	6 500	6 500 000	14.02.2017	Эмитенттің таратылуы
37	A0524	KZ1C05240410	Дала-Трансаг	Көлік және қоймаға жинақтау	3 000 000	100	3 000 000	14.02.2017	Эмитенттің таратылуы
38	A4413	KZ1C44130017 KZ1P44130113	Жол-пайдалану басқармасы - Автобаза	Көлік және қоймаға жинақтау	30 804 920	5 000 000	30 804 920	14.02.2017	ЖШС болып қайта құрылуы
39	A5288	KZ1C52880016	Хоум Кредит Қазақстан	Құрылыс	4 918 004 486	4 918 004 486	4 918 004 486	14.02.2017	Эмитенттің таратылуы

01.04.2017 ж. жағдай бойынша Қазақстан Республикасының бағалы қазғар нарығының ағымдағы жай-күйі

40	A3885	KZ1C38850409 KZ1P38850404	Тема Реал Эстейт Компани	Басқа қызмет түрлерін көрсету	92 400	1 100	92 400	15.02.2017	Эмитенттің таратылуы
41	A5147	KZ1C51470017	Еуразиялық Алюминий Компаниясы	Тау-кен өнеркәсібі және қарьерлерді әзірлеу	45 950 000	45 950	45 950 000	16.02.2017	ЖШС болып қайта құрылуы
42	3750	KZ1P37502013 KZ1C37502118	Отырар-Астық	Көтерме және бөлшек сауда, автомобильдер мен мотоциклдерді жөндеу	76 498	7 950	76 498	17.02.2017	Эмитенттің таратылуы
43	A0888	KZ1C08880011 KZ1P08880117	Жайық мұнай базасы	Өңдеу өнеркәсібі	103 707 000	1 000 000	103 707 000	17.02.2017	Эмитенттің таратылуы
44	A2124	KZ1P21241710 KZ1C21241715	Белаш мұнай базасы	Көтерме және бөлшек сауда, автомобильдер мен мотоциклдерді жөндеу	3 200 000	6 400	3 200 000	17.02.2017	Эмитенттің таратылуы
45	A5163	KZ1C51630016 KZ1P51630112	КазРуно	Ауыл, орман және балық шаруашылығы	150 815 000	5 000 000	150 815 000	17.02.2017	Эмитенттің таратылуы
46	A5303	KZ1C53030017	Казстройсистема	Құрылыс	113 621 000	113 621	113 621 000	17.02.2017	ЖШС болып қайта құрылуы
47	A1030	KZ1C10300415 KZ1P10300410	Газимпэкс	Көтерме және бөлшек сауда, автомобильдер мен мотоциклдерді жөндеу	2 800 000	2 800	2 800 000	20.02.2017	Эмитенттің таратылуы
48	A5241	KZ1C52410012	Heaven House	Көтерме және бөлшек сауда, автомобильдер мен мотоциклдерді жөндеу	1 017 454 840	432 000	1 017 454 840	20.02.2017	Эмитенттің таратылуы
49	A5403	KZ1C54030016	SKYJET	Көлік және қоймаға жинақтау	52 000 000	52 000	52 000 000	20.02.2017	Эмитенттің таратылуы
50	A0434	KZ1C04340419	Казден	Көтерме және бөлшек сауда, автомобильдер мен мотоциклдерді жөндеу	1 500 000	1 500	1 500 000	07.03.2017	Эмитенттің таратылуы
51	A2671	KZ1C267105X4 KZ1P267105X6	Камкор-4	Көтерме және бөлшек сауда, автомобильдер мен мотоциклдерді жөндеу	10 389 652	10 166	10 389 652	07.03.2017	Эмитенттің таратылуы
52	A3330	KZ1C33300019	МҰНАЙ ИНВЕСТМЕНТ ГРУП	Тау-кен өнеркәсібі және қарьерлерді әзірлеу	259 287 046	6 864 894	259 287 046	07.03.2017	ЖШС болып қайта құрылуы
53	A5109	KZ1C51090013	Жолаушылар лизингілік вагон компаниясы	Көлік және қоймаға жинақтау	20 568 912 000	20 568 912	20 568 912 000	09.03.2017	Қайта ұйымдастыру
54	A5411	KZ1C54110016	Орман тәлімбағы	Өңдеу өнеркәсібі	60 130 000	60 130	60 130 000	16.03.2017	Эмитенттің таратылуы
55	A0391	KZ1C03910410	Ұлытау	Басқа қызмет түрлерін көрсету	1 900 000	10 000	1 900 000	18.03.2017	Эмитенттің таратылуы
56	586		Мұнайавтоматика	Көтерме және бөлшек сауда, автомобильдер мен мотоциклдерді жөндеу	3 334 996	333 500	3 334 996	24.03.2017	Эмитенттің таратылуы
57	A1983	KZ1C19830313 KZ1P19830318	Ақтөбе асыл тұқымды жұмыс бойынша	Ауыл, орман және балық шаруашылығы	5 440 000	13 600	5 440 000	27.03.2017	Эмитенттің таратылуы

01.04.2017 ж. жағдай бойынша Қазақстан Республикасының бағалы қағаздар нарығының ағымдағы жай-күйі

58	A3672	KZ1C36720414 KZ1P36720419	АЛМАТЫТАРА	Өңдеу өнеркәсібі	3 612 000	36 120	3 612 000	28.03.2017	ЖШС болып қайта құрылуы
59	A4255	KZ1C42550216	Бизнес-Гарант	Басқа қызмет түрлерін көрсету	23 000 000	46 000	23 000 000	28.03.2017	Эмитенттің таратылуы
60	A00022	RK1P00020710 RK1C00020715	Қайнар	Көтерме және бөлшек сауда, автомобильдер мен мотоциклдерді жөндеу	296 060	14 803	296 060	30.03.2017	Эмитенттің таратылуы
61	A3176	KZ1C31760712 KZ1P31760717	Атыраугазмонтаж	Құрылыс	8 200 000	41 000	8 200 000	30.03.2017	Эмитенттің таратылуы
62	A5611	KZ1C56110014	Ұлттық сараптама орталығы	Мемлекеттік басқару және қорғаныс, міндетті әлеуметтік сақтандыру	3 050 000 000	305 000	3 050 000 000	30.03.2017	ЖШС болып қайта құрылуы

Облигациялардың күші жойылған шығарылымдарының тізбесі

р/с №	Шығарылым нөмірі	Шығарылымды тіркеу/өзгерту күні	ҮСН	Заңды тұлғаның атауы	Қызмет түрі бойынша мамандандыру	Облигация түрі	Шығарылым көлемі, теңге	Шығарылым облигацияларының саны	Орналас тырылған облигациялар саны	Орналас туру %	Шығарылым жай-күйі	Жай-күйін белгілеу күні	Облигация шығарылымның күшін жою негіздемесі
1	2	3	4	5	6	7	8	9	10	12	13	14	15
1	D46		KZ2P0Y05D460	"Nomad-Bike" ЖШС	Тұру және тамақтану бойынша қызметтер	қамтамасыз етуі жоқ купондық облигациялар	600 000 000	600 000 000			күші жойылған	08.02.2017	облигациялардың айналыс мерзімі аяқталған кезде эмитенттің аталған шығарылымның барлық облигациялары бойынша талап ету құқығын сатып алуына байланысты
2	D22		KZ2P0Y05D221	Вишневское	Ауыл, орман және балық шаруашылығы	қамтамасыз етуі жоқ купондық облигациялар	6 000 000 000	6 000 000			күші жойылған	10.03.2017	айналыс мерзімінің аяқталуына байланысты
3	E17-1		KZP01Y05E178	Delta Bank	Екінші деңгейдегі банктер	қамтамасыз етуі жоқ купондық облигациялар	10 000 000 000	10 000 000			күші жойылған	31.03.2017	облигациялардың айналыс мерзімі аяқталған кезде эмитенттің аталған шығарылымның барлық облигациялары бойынша талап ету құқығын сатып алуына байланысты

Облигациялардың өтелген шығарылымдарының тізбесі

р/с №	Шығарылым нөмірі	Өтеу күні	Өтеу мерзімі	Заңды тұлғаның атауы	ҰҚН	Қызмет түрі бойынша мамандандыру	Облигация түрі	ҰСН	Шығарылым көлемі, теңге	Өтеу көлемі, теңге	Мерзімінен бұрын өтелген облигациялардың саны	Облигация шығарылымын өтеу негіздемесі
1	2	3	4	5	6	7	8	9	10	11	12	13
1	B54-4	22.02.2017	05.01.2017	«Қазақстан Ипотекалық Компаниясы» ипотекалық ұйымы	АҚ	Екінші деңгейдегі банктер	ипотекалық облигациялар	KZPC4Y10B547	5 000 000 000	5 000 000 000	0	
2	E12-1	15.02.2017	26.09.2016	Каспий Лимитед	ЖШС	Тұру және тамақтану бойынша қызметтер	камтамасыз етуі жоқ купондық облигациялар	KZP01Y05E129	4 500 000 000	4 500 000 000	0	
3	E19	30.01.2017	22.12.2016	INNOVA INVESTMENT	ЖШС	Басқа қызмет түрлерін көрсету	камтамасыз етуі жоқ купондық облигациялар	KZ2P0Y05E195	10 000 000 000	10 000 000 000	0	
4	E46-3	27.02.2017		"Банк "Bank RBK" акционерлік қоғамы	АҚ	Екінші деңгейдегі банктер	камтамасыз етуі жоқ купондық облигациялар	KZP03Y03E468	8 000 000 000	800 000 000	0	
5	E54-1	06.01.2017	01.10.2016	"Хоум Кредит энд Финанс Банк" АҚ ЕБ	АҚ	Екінші деңгейдегі банктер	камтамасыз етуі жоқ купондық облигациялар	KZP01Y03E546	7 000 000 000	7 297 500 000	0	

Жабық қорлар тізбесі

р/с №	Шығарылым нөмірі	Қорды жабу күні	Қордың атауы	Қор түрі	ҰСН	Басқарушы компания	Тіркеуші	Кастодиан	Негіздемесі
1	2	3	4	5	6	7	8	9	10
1	16/05	10.01.2017	"Global Capital" тәуекелдік инвестициялаудың пай инвестициялық қоры	Жабық	KZPFN0016050	Цесна Капитал	"Бағалы қағаздарды бірыңғай тіркеуші" АҚ	"Еуразиялық банк" АҚ	
2	31/05	27.02.2017	«Бәйтерек Инвест» тәуекелдік инвестициялаудың жабық пай инвестициялық қоры	Жабық	KZPFN0031059	Алиби Секьюритиз	"Бағалы қағаздарды бірыңғай тіркеуші" АҚ	"Цеснабанк" АҚ	