

*Қазақстан Республикасының Ұлттық Банкі  
Банктік емес қаржы ұйымдарын реттеу департаменті*

***Қазақстан Республикасының  
бағалы қағаздар нарығының  
ағымдағы жай-күйі***

*2019 жылғы 1 сәуірдегі жағдай бойынша*

Көлемі: 12 бет (қосымшаны ескере отырып)

Кесте саны: 8

График саны: 3

Мерзімділігі: тоқсан сайынғы жаңарту

2019 жыл

## **МАЗМҰНЫ**

### **I. БАҒАЛЫ ҚАҒАЗДАР НАРЫҒЫНДАҒЫ КӘСІБИ ҚАТЫСУШЫЛАР ЖӘНЕ ИНСТИТУЦИОНАЛДЫ ИНВЕСТОРЛАР**

1-кесте. Бағалы қағаздар нарығының кәсіби қатысушылары

2-кесте. Бағалы қағаздар нарығының институционалды инвесторлары және кәсіби қатысушылары

### **II. ЭМИТЕНТТЕР МЕН ҚАРЖЫ ҚҰРАЛДАРЫ**

3-кесте. Қазақстан Республикасы эмитенттерінің акцияларды, облигациялар мен пайларды шығаруы

1-график. Облигациялардың қолданыстағы шығарылымдарының саны мен көлемінің өзгеру динамикасы

4-кесте. Акциялар мен облигациялар шығарылымдарының күшін жою. Облигациялар мен пайлардың шығарылымдарын өтеу

5-кесте. Қазақстан Республикасының аумағында айналыстағы мемлекеттік бағалы қағаздар

### **III. БИРЖА НАРЫҒЫНЫҢ НЕГІЗГІ КӨРСЕТКІШТЕРІ ЖӘНЕ ОНЫҢ ҚАЗАҚСТАН РЕСПУБЛИКАСЫНЫҢ ЭКОНОМИКАСЫНДАҒЫ РӨЛІ**

6-кесте. KASE сауда-саттығына жіберілген бағалы қағаздар

7-кесте. KASE-дегі бағалы қағаздармен мәмілелердің көлемдері

8-кесте. Корпоративтік эмитенттердің бағалы қағаздары бойынша KASE капиталдандырудың өзгерту динамикасы

2-график. KASE индексінің компоненттері

3-график. Биржа нарығының Қазақстан Республикасының экономикасындағы рөлі

*1-қосымша «Акциялардың, облигациялардың күші жойылған шығарылымдарының, облигациялар мен пайлардың өтелген шығарылымдарының тізбесі»*

## I. БАҒАЛЫ ҚАҒАЗДАР НАРЫҒЫНДАҒЫ КӘСІБИ ҚАТЫСУШЫЛАР ЖӘНЕ ИНСТИТУЦИОНАЛДЫ ИНВЕТОРЛАР

### 1-кесте. Бағалы қағаздар нарығының кәсіби қатысушылары

2019 жылғы 01 сәуірдегі жағдай бойынша Қазақстан Республикасының бағалы қағаздар нарығындағы қызметті жүзеге асыруға 75 лицензия қолданыста. Сонымен бірге, «Бағалы қағаздар рыногы туралы» Қазақстан Республикасының Заңына сәйкес «Бағалы қағаздардың орталық депозитарийі» АҚ қызметін лицензиясыз жүзеге асырады:

	04/01/2018	07/01/2018	10/01/2018	01/01/2019	01/04/2019
<b>Барлық брокерлер–дилерлер, оның ішінде:</b>	<b>45</b>	<b>45</b>	<b>41</b>	<b>41</b>	<b>41</b>
Банктер	23	23	20	20	20
оның ішінде I санатты	19	19	16	16	16
банктік емес ұйымдар	22	22	21	21	21
оның ішінде I санатты	22	22	24	21	21
Кастодиандар	10	10	9	9	9
Инвестициялық портфельді басқарушылар	21	21	21	21	21
Трансфер-агенттер	2	2	2	2	2
Бағалы қағаздармен сауда-саттықты ұйымдастырушы	1	1	1	1	1
БҚН қаржы құралдарымен мәмілелер бойынша клирингтік қызмет	1	1	1	1	1
Бағалы қағаздардың бірыңғай тіркеушісі	1	1	1	0	0
Бағалы қағаздардың орталық депозитарийі	1	1	1	1	1
<b>Жиынтығы</b>	<b>82</b>	<b>82</b>	<b>77</b>	<b>76</b>	<b>76</b>

(бірлік)

2019 жылғы бірінші тоқсанда жалпы бағалы қағаздар нарығына кәсіби қатысушылардың жиынтық қаржылық көрсеткіштерінің кеңейту байқалады. Атап айтқанда, 2019 қаңтар-наурыз аралығында бағалы қағаздар нарығына кәсіби қатысушылардың портфелінде бағалы қағаздардың кемуіне байланысты жиынтық активтер 34.97% -ға артты, 269 526 млн. теңге болды.

Сонымен қатар, міндеттемелер 3.56% -ға төмендеді және 62 754 млн теңгені құрады. Жалпы капитал 53.39% -ға өсті, 206 772 млн теңгені құрады.

(млн. теңге)

	10/01/2018	01/01/2019	01/04/2019	% өзгеруі
<b>ҚҚС жиынтық активтері *.::</b>	<b>184 880</b>	<b>199 699</b>	<b>269 526</b>	<b>34,97%</b>
брокер-дилерлер	13 004	21 251	91 108	328,72%
ИПБ	171 876	178 448	178 418	-0,02%
<b>ҚҚС міндеттері *.::</b>	<b>63 269</b>	<b>65 072</b>	<b>62 754</b>	<b>-3,56%</b>
брокер-дилерлер	53	808	698	-13,61%
ИПБ	63 216	64 264	62 056	-3,44%
<b>ҚҚС капиталы *.::</b>	<b>121 610</b>	<b>134 627</b>	<b>206 772</b>	<b>53,59%</b>
брокер-дилерлер	12 951	20 443	90 410	342,25%
ИПБ	108 659	114 183	116 362	1,91%
<b>ҚҚС жарғылық капиталы *.::</b>	<b>120 598</b>	<b>134 804</b>	<b>204 254</b>	<b>51,52%</b>
брокер-дилерлер	12 632	20 133	90 135	347,70%
ИПБ	107 966	114 671	114 119	-0,48%

## 2-кесте. Бағалы қағаздар нарығындағы институционалды инвесторлар және кәсіби қатысушылар

Зейнетақы активтері бағалы қағаздарға инвестицияланған активтерінің абсолюттік мәндегі жалпы сомасы 8 788 713 млн. теңгеге тең болады. Бұл ретте зейнетақы бағалы қағаздарға инвестицияланған активтерінің 44.59% -ын Қазақстан Республикасының мемлекеттік бағалы қағаздары алады, 32.50%-ын – Қазақстан Республикасы эмитенттерінің мемлекеттік емес бағалы қағаздары алады, бұл тиісінше 3 918 627 млн. теңгеге және 2 856 308 млн. теңгеге баламалы болады.

Бағалы қағаздарға инвестицияланған екінші деңгейдегі банктердің (бұдан әрі – ЕДБ) активтері 5 850 182 млн. теңге болды. Бағалы қағаздар нарығында инвестицияланған ЕДБ активтерінің жалпы сомасының 75%-дан астамы Қазақстан Республикасының мемлекеттік бағалы қағаздарына салынған инвестициялар, 11%-дан астамы Қазақстан Республикасы эмитенттерінің мемлекеттік емес бағалы қағаздарына салынған инвестициялар құрады, бұл, тиісінше, 4 488 831 млн. теңгеге және 676 626 млн. теңгеге тең болады.

Бағалы қағаздарға инвестицияланған сақтандыру (қайта сақтандыру) ұйымдарының активтері 632 599 млн. теңге болды. Бұл ретте, бағалы қағаздар нарығында инвестицияланған сақтандыру (қайта сақтандыру) ұйымдары активтерінің 33.34%-ы Қазақстан Республикасының мемлекеттік бағалы қағаздарына, 44.48%-дан астамы Қазақстан Республикасының мемлекеттік емес бағалы қағаздарына инвестицияланды, бұл, абсолюттік мәнінде, тиісінше, 210 930 млн. теңгеге және 281 408 млн. теңгеге тең болады.

Инвестициялық қорлардың және бағалы қағаздар нарығына кәсіби қатысушылардың (бұдан әрі – БҚНҚ) бағалы қағаздарға инвестицияланған активтері тиісінше 53 076 млн. теңге және 150 122 млн. теңге болды. Бұл ретте инвестициялық қорлардың бағалы қағаздар нарығында инвестицияланған активтерінің басым бөлігін шетел эмитенттерінің мемлекеттік емес бағалы қағаздарына инвестициялар құрады – 28.04% немесе 14 883 млн. теңге. БҚНҚ бағалы қағаздар нарығында инвестицияланған активтерінің құрылымында Қазақстан Республикасы эмитенттерінің мемлекеттік емес бағалы қағаздарына инвестициялар басым болды – 65.20%, бұл 97 878 млн. теңгеге балама болып табылады.

(млн. теңге)

Институционалды инвесторлар	ҚР МБҚ	ХҚҰ БҚ	ШЭ МБҚ	ҚР МEBҚ	ШЭ МEBҚ	БҚН өзге құралдары	БҚН инвестицияланған активтердің жиынтығы		Өзге мүлік	Инвестицияланған активтердің жиынтығы	
							млн. теңге	%		млн. теңге	%
Зейнетақы активтері	3 597 035	172 732	948 472	2 279 756	121 380	-	7 119 375	91,49%	662 141	7 781 516	55,26%
ЕДБ	3 468 310	23 494	373 547	489 467	40 905	406 770	4 802 494	99,83%	8 324	4 810 818	34,16%
Сақтандыру (қайта сақтандыру) ұйымдары	159 956	11 903	13 215	204 341	33 665	54 797	477 877	69,82%	206 527	684 404	4,86%
Инвестициялық қорлар, оның ішінде:	415	-	286	15 698	328 703	29 840	374 942	57,90%	272 634	647 576	4,60%
Пай қорлары	375	-	286	13 009	328 405	28 764	370 839	63,42%	213 930	584 769	4,15%
Акционерлік	40	-	-	2 689	298	1 076	4 103	6,53%	58 704	62 807	0,45%
БҚНҚ	5 927	306	157	117 250	5 589	14 723	143 951	91,28%	13 758	157 709	1,12%
Жиынтығы *:	7 231 643	208 435	1 335 677	3 106 512	530 242	506 130	12 918 638	91,74%	1 163 384	14 082 023	100,00%

ҚР МБҚ – Қазақстан Республикасының мемлекеттік бағалы қағаздары; ХҚҰ БҚ – ХҚҰ бағалы қағаздары; ШЭ МБҚ - шетел эмитенттерінің мемлекеттік бағалы қағаздары; ҚРЭ МEBҚ - Қазақстан Республикасы эмитенттерінің мемлекеттік емес бағалы қағаздары; ШЭ МEBҚ - шетел эмитенттерінің мемлекеттік емес бағалы қағаздары.

## II. ЭМИТЕНТТЕР ЖӘНЕ ҚАРЖЫ ҚҰРАЛДАРЫ

### 3-кесте. Қазақстан Республикасы эмитенттерінің акцияларды, облигациялар мен пайларды шығаруы

2019 жылғы бірінші тоқсанда мемлекеттік емес бағалы қағаздардың қолданыстағы шығарылымдарының жалпы саны 1,7% -ға артты, 2019 жылғы 01 сәуірдегі жағдай бойынша 1 611 бірлік болды.

	2018 жылғы 1 тоқсан	2018 жылғы 2 тоқсан	2018 жылғы 3 тоқсан	2018 жылғы 4 тоқсан	(бірлік) 2019 жылғы 1 тоқсан
Акциялардың қолданыстағы шығарылымдарының саны	1 205	1 205	1 196	1 192	1172
Облигациялардың қолданыстағы шығарылымдарының саны	393	393	392	411	406
Пайлардың қолданыстағы шығарылымдарының саны	28	28	24	32	33
<b>Жиынтығы:</b>	<b>1 626</b>	<b>1 626</b>	<b>1 610</b>	<b>1 635</b>	<b>1 611</b>

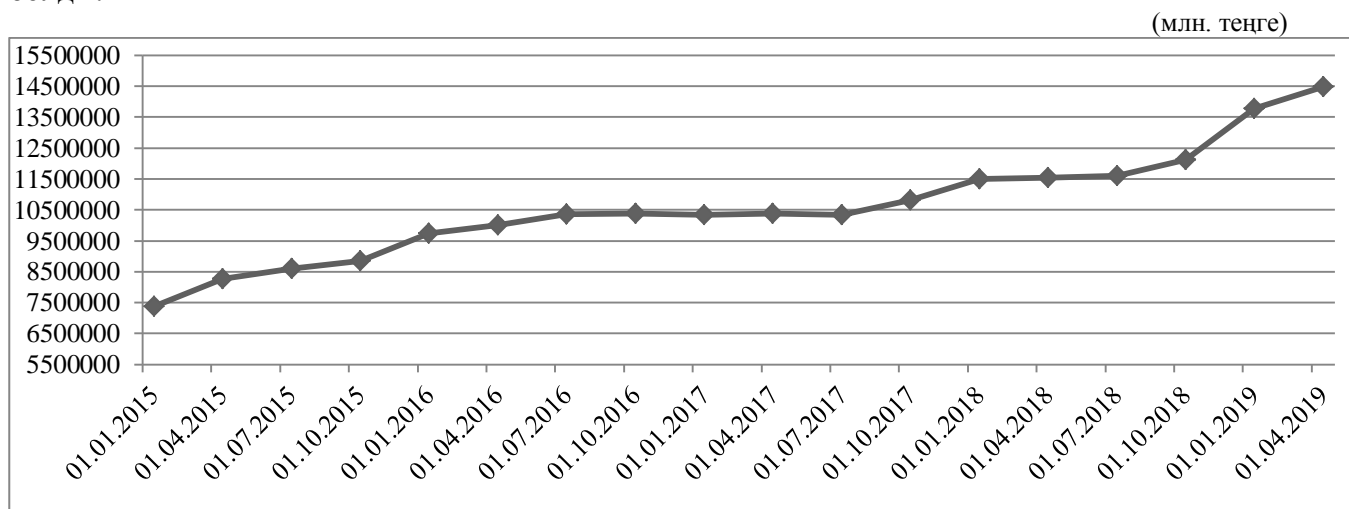
2019 жылдың 1 қаңтардағы бастап 2019 жылдың 31 наурызына дейінгі кезеңде мемлекеттік емес бағалы қағаздардың 12 шығарылымы тіркелген. Сонымен қатар бағалы қағаздар қаржы, электр энергетикасы, жылжымайтын мүлік, өндіру және тау-кен өнеркәсібі саласында жұмыс істейтін ұйымдармен және басқалармен шығарылды.

Сонымен қатар, ағымдағы жылдың бірінші тоқсанында 1 аралық және 1 жабық инвестициялық пай қорлары тіркелді.

	2018 жылғы 1 тоқсан	2018 жылғы 2 тоқсан	2018 жылғы 3 тоқсан	2018 жылғы 4 тоқсан	(бірлік) 2019 жылғы 1 тоқсан
Акциялардың тіркелген шығарылымдарының саны	3	10	8	8	4
Облигациялардың тіркелген шығарылымдарының саны	7	11	7	28	6
Пайлардың тіркелген шығарылымдарының саны	0	0	1	8	2
<b>Жиынтығы:</b>	<b>10</b>	<b>21</b>	<b>16</b>	<b>44</b>	<b>12</b>

### 1-график. Облигациялардың қолданыстағы шығарылымдары көлемінің өзгеру динамикасы

2019 жылғы 01 сәуірдегі жағдай бойынша облигациялардың қолданыстағы шығарылымдарының барлық саны 14.5 триллион теңге жиынтық номиналды сомамен 406 болды.



**4-кесте. Акциялар мен облигациялар шығарылымдарының күшін жою. Облигациялар мен пайлардың шығарылымдарын өтеу**

(бірлік)

	2018 жылғы 1 тоқсан	2018 жылғы 2 тоқсан	2018 жылғы 3 тоқсан	2018 жылғы 4 тоқсан	2019 жылғы 1 тоқсан
Акциялардың күші жойылған шығарылымдарының саны	15	13	14	12	24
Облигациялардың күші жойылған шығарылымдарының саны	8	3	6	3	3
Облигациялардың өтелген шығарылымдарының саны	8	3	7	6	8
Пайлардың өтелген шығарылымдарының саны	0	2	3*	0	1*

\*жабық қорлар

Акциялардың, облигациялардың күші жойылған шығарылымдарының, облигациялар мен пайлардың өтелген шығарылымдарының тізбесі 2019 жылғы 01 сәуірдегі жағдай бойынша Қазақстан Республикасының бағалы қағаздар нарығының ағымдағы жай-күйінің Қосымшасында ұсынылған.

**5-кесте. Қазақстан Республикасының аумағында айналыстағы мемлекеттік бағалы қағаздар**

«Бағалы қағаздар рыногы туралы» Қазақстан Республикасының Заңы 1-бабының 62) тармақшасына сәйкес Қазақстан Республикасының Үкіметі, Қазақстан Республикасының Ұлттық Банкі және жергілікті атқарушы органдар эмиссиялаған бағалы қағаздар мемлекеттік бағалы қағаздар болып танылады.

2019 жылғы 01 сәуірдегі ұлттық валютада номинирленген айналыстағы мемлекеттік бағалы қағаздардың көлемі 10 828 693 млн. теңге болды.

(млн. теңге)

	07/01/2018	10/01/2018	01/01/2019	01/04/2019
<b>Айналыстағы барлығы, оның ішінде</b>	<b>9 530 593</b>	<b>9 591 666</b>	<b>9 723 575</b>	<b>10 828 693</b>
Ұлттық Банктің ноттары	3 648 269	3 387 674	3 521 623	4 272 656
Қаржы министрлігінің бағалы қағаздары	5 734 809	6 051 475	6 012 879	6 360 943
Жергілікті атқару органдарының бағалы қағаздары	147 515	152 517	189 073	195 095

### III. БИРЖА НАРЫҒЫНЫҢ НЕГІЗГІ КӨРСЕТКІШТЕРІ ЖӘНЕ ОНЫҢ ҚАЗАҚСТАН РЕСПУБЛИКАСЫНЫҢ ЭКОНОМИКАСЫНДАҒЫ РӨЛІ

Қазақстандағы қор нарығы жай-күйінің негізгі индикаторы «Қазақстан қор биржасы» АҚ (бұдан әрі – KASE) – қор биржасы ұсынған ұйымдастырылған нарық болып табылады.

#### 6-кесте. KASE сауда-саттығына жіберілген бағалы қағаздар

(бірлік)

	шығарылымдар саны	эмитенттер саны
«Акциялар» секторының:	136	121
Секторы «Борыштық бағалы қағаздар»:	244	63
Секторы «Инвестициялық қорлардың бағалы қағаздары»	7	6
Секторы «Халықаралық қаржы ұйымдарының бағалы қағаздары»	22	5
Секторы «Мемлекеттік бағалы қағаздар»	225	18
<b>Барлығы:</b>	<b>634</b>	<b>213</b>

\* KASE ресми тізіміндегі бағалы қағаздар эмитенттерінің жиынтық саны

2019 жылғы 01 сәуірдегі жағдай бойынша KASE ресми тізіміне енгізілген корпоративтік акциялар мен облигациялар шығарылымдарының саны тиісінше 136 (21.45%) және 244 (38.48%) шығарылым болды. Бұл ретте мемлекеттік бағалы қағаздардың үлесіне 35.49% немесе 255 шығарылым келеді.

#### 7-кесте. KASE-дегі бағалы қағаздармен мәмілелердің көлемдері

(кезең үшін млн. теңге)

сектор	31/12/2017 - 01/10/2017	03/31/2018 - 01/01/2018	06/30/2018 - 04/01/2018	09/30/2018 - 07/01/2018	10/01/2018 - 31/12/2018	01.01.2019 – 01.04.2019
<b>Бағалы қағаздар нарығы</b>	<b>1200,83</b>	<b>527,46</b>	<b>947,83</b>	<b>2006,09</b>	<b>1391,42</b>	<b>1854,75</b>
акциялар	31,3	45,14	49,27	381,35	64,09	24,64
- бастапқы нарық	0	0	0,53	0	0	0,01
- қайталама нарық	31,3	45,14	48,74	381,35	64,09	24,63
инвестициялық қорлардың банкі	0,09	0,05	0,13	0,1	0,15	0,08
Корпоративтік облигациялар	760,7	77,79	342,56	917,8	971,27	1261,27
- бастапқы нарық	672,44	55,81	121,2	857,29	823,9	735,47
- қайталама нарық	88,27	21,97	221,36	60,51	147,37	525,8
МҚҰ бағалы қағаз	20	0	50	10,59	40,41	103,27
Мемлекеттік бағалы қағаздар	388,74	130,45	502,64	696,25	315,5	463,6
- бастапқы нарық	334,5	47,7	264,37	426,41	114,96	364,43
- қайталама нарық	54,25	82,75	238,27	269,84	200,54	99,17
Туынды қаржы құралдары	0	274,04	3,24	0	0	1,88
<b>шетел валютасындағы</b>	<b>3388,92</b>	<b>3091,19</b>	<b>3516,35</b>	<b>3821,5</b>	<b>3016,5</b>	<b>2565,14</b>
<b>ақша нарығының</b>	<b>27913,05</b>	<b>30212,05</b>	<b>26535,68</b>	<b>25671,79</b>	<b>27105,79</b>	<b>27319,58</b>
- валюталық своп операциялары бойынша	8924,67	11243,8	7617,35	6622,08	8180,22	8278,3
- РЕПО	18988,38	18968,25	18918,34	19049,71	18925,56	19041,28
- МБҚ «тікелей» репо	0	0	0	0	0	0

- МБҚ авторепо	18674,2	18586,95	18421,72	18761,48	18589,25	18667,25
- ББҚ «тікелей» репо	62,79	42,07	38,27	3,1	2,31	1,28
- ББҚ авторепо	227,08	319,43	434,3	266,45	312,55	283,38
- репо торлар	24,31	19,8	24,03	18,68	21,45	89,37
деривативтар	8,46	0	0	0	0	0
<b>Барлығы:</b>	<b>32511,26</b>	<b>33830,7</b>	<b>30999,86</b>	<b>31499,39</b>	<b>31513,71</b>	<b>31739,47</b>

2019 жылғы бірінші тоқсанында «қор нарығы» секторының операциялардың көлемі 1 854.75 млрд теңге құрады немесе 5.84%. кезеңдегі жалпы сауда көлемінің Қазақстан Республикасының мемлекеттік бағалы қағаздарымен сауда-саттық көлемі 463.6 млрд теңгені құрады. теңге немесе 25.00% «қор нарығы» секторларындағы мәмілелердің жалпы көлемінің.

2019 жылғы бірінші тоқсанында «ақша нарығының» секторының операциялардың көлемі 27 319.58 млрд теңге құрады немесе 86,07% кезеңдегі жалпы сауда көлемінің. Сонымен бірге РЕПО 19 041.28 млрд. теңге құрады немесе 69.70% «ақша нарығы» секторларындағы мәмілелердің жалпы көлемінің. Қазақстан Республикасының мемлекеттік бағалы қағаздарын авторепо операциялардың көлемі мерзімге 18 667.25 млрд. құрады теңге немесе 98,04% жалпы репо операцияларының.

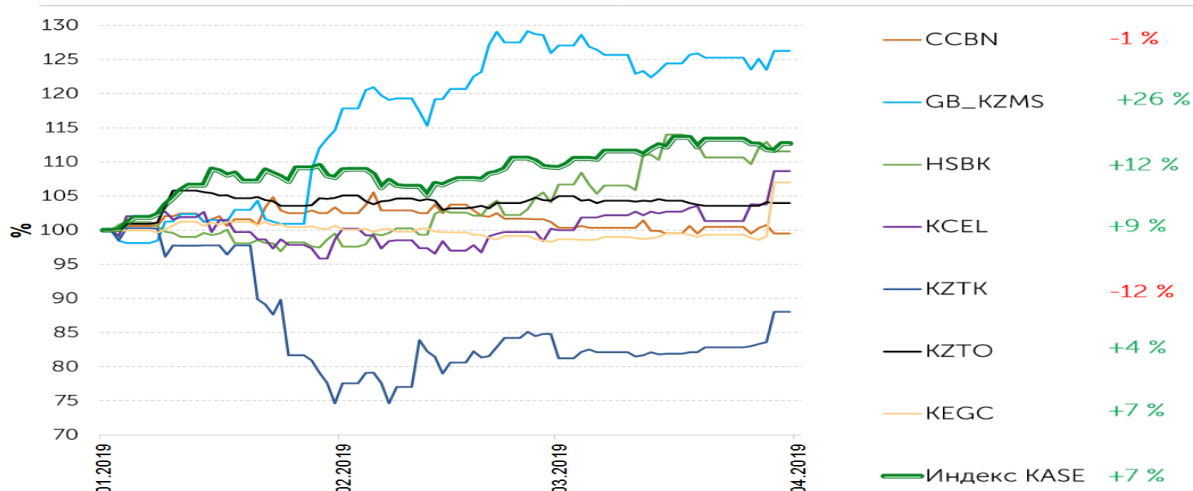
#### 8-кесте. Корпоративтік эмитенттердің бағалы қағаздары бойынша KASE капиталдандырудың өзгерту динамикасы

Ресми тізім секторы	01.04.2018	01.07.2018	01.10.2018	01.01.2019	01.04.2019
"Акциялар" секторы:	18 526 295	16 756 780	15 520 980	15 487 418	15 932 662
"Борыштық бағалы қағаздар" секторы	8 662 939	8 169 630	9 729 150	10 786 436	11 625 168

2019 жылдың 1-ші сәуірдегі жағдай бойынша KASE ресми тізіміне енгізілген акциялар нарығын капиталдандыру 2019 жылдың 1 қазан қатысты 2.87% -ға өсті, ал облигациялар нарығының капиталдандыруы сол кезеңде 7.78% -ға өсті.

#### 2-график. KASE индексінің компоненттері

### Компоненты Индекса KASE

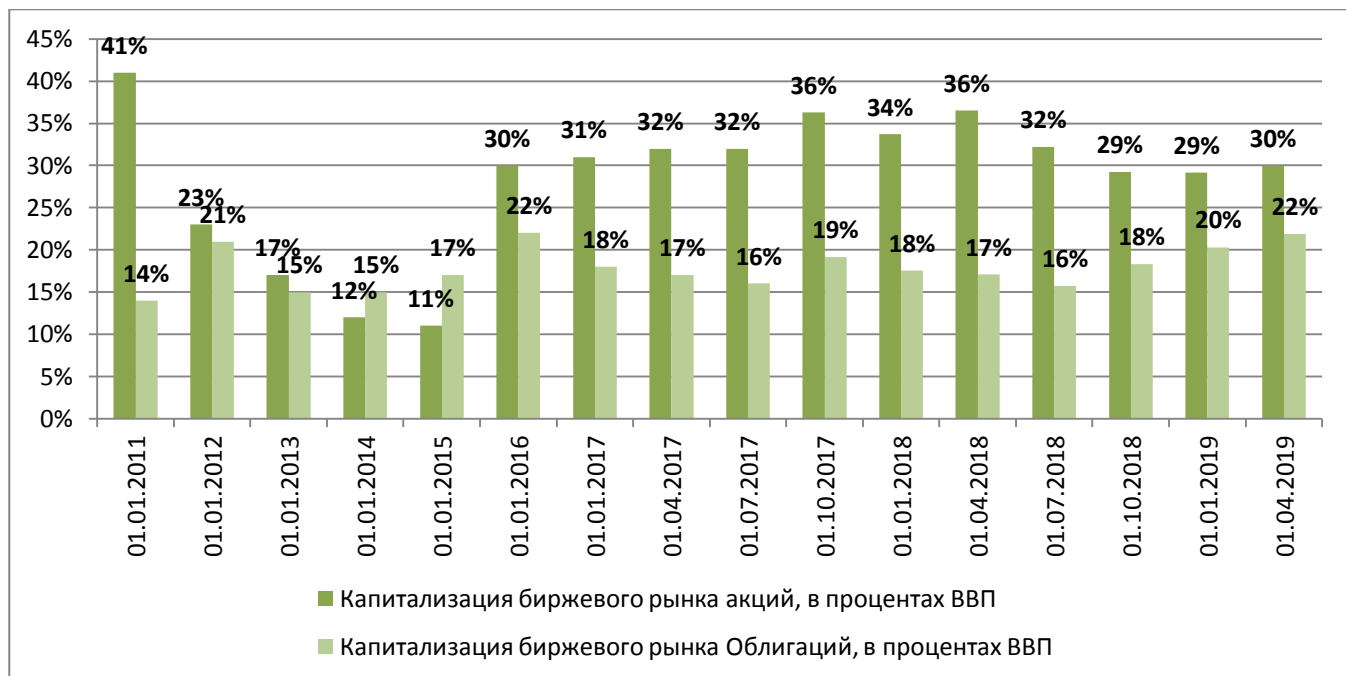


Ағымдағы жылдың 1 сәуірдегі жағдай бойынша KASE индексі 2463.17 тармақты құрап, 2019 жылдың 1 қазанда жағдай бойынша 2304.94 пункті бойынша 2019 жылдың бірінші тоқсанында 6.91% -ға артты.



Сонымен бірге KASE индексінің өкілетті тізіміне қазіргі уақытта «Банк ЦентрКредит» АҚ-ның акциялары (2019 жылдың ақпанынан бастап), KAZ Minerals PLC, «Қазақстан Халық» Жинақ Банкі, «Хелл» АҚ, «KEGOC» АҚ, «Қазақтелеком» АҚ, «ҚазТрансОйл» АҚ.

**3-график. Биржа нарығының Қазақстан Республикасының экономикасындағы рөлі (ЖІӨ-ге\* мемлекеттік емес бағалы қағаздар нарығын капиталдандыру)**



2019 жылғы 1 сәуірдегі акциялар нарығының капиталдандыруы 15,93 трлн. теңге немесе ЖІӨ көлемінен 29,17%-ы болды, бұл ретте осыған ұқсас күнде облигациялар нарығын капиталдандыру 11.62 трлн. теңге немесе ЖІӨ көлемінен 20,31%-ы болды.

## Жойылған үлесі мәселелер тізімі

Р / Р №	босату нөмірі	ҮСН	АВ Аты	қызмет түрлері бойынша мамандандыру	Теңге жарғылық капиталы	жойылған акциялардың саны	Теңгеге жойылған акциялары	акциялардың күшін жою үшін негіздеме
1	2	3	4	5	6	7	8	10
1	A0040	KZ1C00400016	Қазкоммерцбанк	Банктер екінші деңгейдегі	537 142 551 372	24175000000	537 142 551 372	қайта ұйымдастыру
2	A2067	KZ1C20671607 KZ1P20671602	Жол машина жасау зауыты	өндірістік	6502660	325133	6502660	эмитенттің тарату
3	A2583	KZ1C258321X8	Muhtarali	Көлік және қоймалау	5878000	5878	5878000	қайта ұйымдастыру
4	A3047	KZ1C30470511	Chilbastau Мұнай Өнімдері	Көтерме және бөлшек сауда, автомобильдерді және мотоциклдерді жөндеу	25510000	1275500	25510000	эмитенттің тарату
5	A3731	KZ1C37310405	Клиникасы «Байланыс»	Өзге де қызмет түрлерін	66000	660	66000	Соттың шешімі
6	A3201	KZ1C32011214	Кемел	Көлік және қоймалау	55119654	3062203	55119654	эмитенттің тарату
7	A3226	KZ1C32262015	Рустам	өндірістік	76887000	10000	76887000	эмитенттің тарату
8	A3464	KZ1C34640416 KZ1C34640408	Зейнетақы активтерін басқару компаниясы «Ақ ниет»	Басқа қаржы ұйымдары	150000000	15000	150000000	Соттың шешімі
9	A3515	KZ1C35150016 KZ1P35150211	POLYMER	өндірістік	2270000	22700	2270000	эмитенттің тарату
10	A3739	KZ1C37390415	жолдары Invest	Өзге де қызмет түрлерін	12289142	375320	12289142	эмитенттің тарату
11	A4036	KZ1C40360014	НҮРСАТ	Ақпараттық және коммуникациялық	5140380050	3041645	5140380050	эмитенттің тарату
12	A4057	KZ1C40570409	Company Барлық	Көтерме және бөлшек сауда, автомобильдерді және мотоциклдерді жөндеу	2686702	377	2686702	эмитенттің тарату
13	A4842	KZ1C48420000	Amiantit Kazpaup	өндірістік	60000000	60000	60000000	эмитенттің тарату
14	A4875	KZ1C48750000	Aviaconsulting	Көлік және қоймалау	90 000	100	90 000	эмитенттің тарату
15	A4901	KZ1C49010016	KazBestProduct	Ауыл шаруашылығы, орман және балық шаруашылығы	3625000	1203000	3625000	эмитенттің тарату
16	A5079	KZ1C50790019	Корпорациясы «Ернін бұлтитқан»	Өзге де қызмет түрлерін	763200000	763200	763200000	қайта ұйымдастыру
17	A5135	KZ1C51350011	KDIT	Өнер, ойын-сауық және демалыс	155000000	1000000	155000000	эмитенттің тарату
18	A5165	KZ1C51650014	Лисаковск шыны зауыты	өндірістік	101692000	2698347	101692000	эмитенттің тарату
19	A5380	KZ1C53800013	«ТМД» - Бетон «/» SiAyEs «- Бетон» /	өндірістік	48550000	48550	48550000	эмитенттің тарату
20	A5383	KZ1C53830010	Alan Астана	Ауыл шаруашылығы,	48754800	870000	48754800	эмитенттің тарату

		KZ1P53830116		орман және балық шаруашылығы				
21	A5481	KZ1C54810011	Өмірді сақтандыру компаниясы «Казкоммерц-Life»	Басқа қаржы ұйымдары	5607544000	5907009	5607544000	қайта ұйымдастыру
22	A5509	KZ1C55090019	Ұлттық компаниясы «Әлеуметтік-кәсіпкерлік корпорациясы» Сары-Арка «	Өзге де қызмет түрлерін	30586889808	12705227	30586889808	қайта ұйымдастыру
23	A5510	KZ1C55100016	Бүркіт Эйр KZ	Көлік және қоймалау	51500000	100	51500000	эмитенттің тарату
24	A5875	KZ1C58750015	Бағалы қағаздардың бірыңғай тіркеушісі	Басқа қаржы ұйымдары	1583160000	158316	1583160000	қайта ұйымдастыру

Жойылған облигациялардың шығарылымы тізімі

Р / Р.№	босату нөмірі	ҮСН	заңды тұлғаның атауы	қызмет түрлері бойынша мамандандыру	облигация түрі	Эмиссиясының көлемі, тенге	облигациялардың саны
1	2	4	5	6	7	8	9
1	E36-3	KZP03Y05E364	Алатау Жарық Компаниясы	Электрмен жабдықтау, газ, бу беру және ауа баптауда	купондық облигациялар	4530000000	4530000
2	F69	KZ2P0M12F696	Қазақ Коммуналдық Жүйелер	Сумен жабдықтау, кәріз жүйесі, қалдықтарды жинау және бөлуді бақылауда	купондық облигациялар	2000000000	20000000
3	F70	KZ2P0M12F704	Қазақ Коммуналдық Жүйелер	Сумен жабдықтау, кәріз жүйесі, қалдықтарды жинау және бөлуді бақылауда	купондық индекстелген облигациялар	2000000000	20000000

Жойылған облигациялардың шығарылымы тізімі

Р / Р №	босату нөмірі	жетілу	заңды тұлғаның атауы	қызмет түрлері бойынша мамандандыру	облигация түрі	ҰСН	Эмиссиясының көлемі, теңге	өтеу көлемі, теңге
1	2	3	4	5	6	7	8	9
1	F78	01/11/2019	TSB	Банктер екінші деңгейдегі	купондық облигациялар	KZ2C0M12F780	20000000000	20000000000
2	D91	01/30/2019	Ипотекалық ұйымы «Қазақстан Ипотекалық Компаниясы»	Басқа қаржы ұйымдары	ипотекалық облигациялар	KZ2C0Y08D913	10000000000	10000000000
3	E63	08/02/2019	Арнайы қаржы компаниясы «Қаржы»	Өзге де қызмет түрлерін	купондық қамтамасыз етілген облигациялар	KZ2P0Y05E633	224000000	224000000
4	E01-1	02/11/2019	Еншілес банкі акционерлік қоғамы «Сбербанк России»	Банктер екінші деңгейдегі	купондық субординацияланған облигациялардың	KZP01Y07E018	20000000000	20000000000
5	E15	02/25/2019	Ұлттық компаниясы «Азық-түлік келісім-шарт корпорациясы»	Ауыл шаруашылығы, орман және балық шаруашылығы	купондық облигациялар	KZ2C0Y07E152	40000000000	40000000
6	C61-4	02/25/2019	Еуразиялық банк	Банктер екінші деңгейдегі	купондық облигациялар	KZP04Y10C614	5000000000	50000000
7	E08-1	03/14/2019	TSB	Банктер екінші деңгейдегі	купондық субординацияланған облигациялардың	KZP01Y07E083	5000000000	5000000000
8	E64	03/19/2019	Арнайы қаржы компаниясы «Қаржы»	Өзге де қызмет түрлерін	купондық қамтамасыз етілген облигациялар	KZ2P0Y05E641	26000000000	26000000

Активтердің тізбесі жойылған

Р / Р №	босату нөмірі	Жабу күні қоры	Қор атауы	Қордың түрі	ҰСН	Басқарушы компания	кастодиан
1	2	3	4	5	6	7	8
1	25/01	01/18/2019	тәуекел инвестицияның үлесі инвестициялық қоры «артықшылық»	жабық	KZPFN0025010	«Ланкастер Инвест» АҚ	АҚ «Банк ЦентрКредит»