

*Қазақстан Республикасының Ұлттық Банкі  
Бағалы қағаздар нарығы департаменті*

*Қазақстан Республикасының  
бағалы қағаздар нарығының  
ағымдағы жай-күйі*

*2018 жылғы 1 қантардағы жағдай бойынша*

Көлемі: 13 бет (қосымшаны ескере отырып)  
Кесте саны: 9  
График саны: 3  
Мерзімділігі: тоқсан сайынғы жаңарту

*2018 жыл*

## **МАЗМҰНЫ**

### **I. БАҒАЛЫ ҚАҒАЗДАР НАРЫҒЫНДАҒЫ КӘСІБИ ҚАТЫСУШЫЛАР ЖӘНЕ ИНСТИТУЦИОНАЛДЫ ИНВЕСТОРЛАР**

1-кесте. Бағалы қағаздар нарығының кәсіби қатысушылары

2-кесте. Бағалы қағаздар нарығының институционалды инвесторлары және кәсіби қатысушылары

### **II. ЭМИТЕНТТЕР МЕН ҚАРЖЫ ҚҰРАЛДАРЫ**

3-кесте. Қазақстан Республикасы эмитенттерінің акцияларды, облигациялар мен пайларды шығаруы

1-график. Облигациялардың қолданыстағы шығарылымдарының саны мен көлемінің өзгеру динамикасы

4-кесте. Акциялар мен облигациялар шығарылымдарының күшін жою. Облигациялар мен пайлардың шығарылымдарын өтеу

5-кесте. Қазақстан Республикасының аумағында айналыстағы мемлекеттік бағалы қағаздар

### **III. БИРЖА НАРЫҒЫНЫҢ НЕГІЗГІ КӨРСЕТКІШТЕРІ ЖӘНЕ ОНЫҢ ҚАЗАҚСТАН РЕСПУБЛИКАСЫНЫҢ ЭКОНОМИКАСЫНДАҒЫ РӨЛІ**

6-кесте. KASE сауда-саттығына жіберілген бағалы қағаздар

7-кесте. KASE-дегі мемлекеттік емес бағалы қағаздармен мәмілелердің көлемдері

8-кесте. KASE-дегі мемлекеттік бағалы қағаздармен мәмілелердің көлемдері

9-кесте. Корпоративтік эмитенттердің бағалы қағаздары бойынша KASE капиталдандырудың өзгерту динамикасы

2-график. KASE индексінің компоненттері

3-график. Биржа нарығының Қазақстан Республикасының экономикасындағы рөлі

*1-қосымша «Акциялардың, облигациялардың күші жойылған шығарылымдарының, облигациялар мен пайлардың өтелген шығарылымдарының тізбесі»*

## I. БАҒАЛЫ ҚАҒАЗДАР НАРЫҒЫНДАҒЫ КӘСІБИ ҚАТЫСУШЫЛАР ЖӘНЕ ИНСТИТУЦИОНАЛДЫ ИНВЕТОРЛАР

### 1-кесте. Бағалы қағаздар нарығының кәсіби қатысушылары

2018 жылғы 01 қантардағы жағдай бойынша Қазақстан Республикасының бағалы қағаздар нарығындағы қызметті жүзеге асыруға 82 лицензия қолданыста. Сонымен бірге, «Бағалы қағаздар рыногы туралы» Қазақстан Республикасының Заңына сәйкес «Бағалы қағаздардың бірыңғай тіркеушісі» АҚ пен «Бағалы қағаздардың орталық депозитарийі» АҚ қызметін лицензиясыз жүзеге асырады:

(бірлік)

	01.01.2017	01.04.2017	01.07.2017	01.10.2017	01.01.2018
<b>Барлық брокерлер–дилерлер, оның ішінде:</b>	<b>46</b>	<b>46</b>	<b>46</b>	<b>45</b>	<b>45</b>
Банктер	23	23	23	23	23
оның ішінде I санатты	19	19	19	19	19
банктік емес ұйымдар	23	23	23	22	22
оның ішінде I санатты	23	23	23	22	22
<b>Кастодиандар</b>	<b>10</b>	<b>10</b>	<b>10</b>	<b>10</b>	<b>10</b>
<b>Инвестициялық портфельді басқарушылар</b>	<b>23</b>	<b>22</b>	<b>22</b>	<b>21</b>	<b>21</b>
Трансфер-агенттер	2	2	2	2	2
Бағалы қағаздармен сауда-саттықты ұйымдастырушы	1	1	1	1	1
БҚН қаржы құралдарымен мәмілелер бойынша клирингтік қызмет	1	1	1	1	1
Бағалы қағаздардың бірыңғай тіркеушісі	1	1	1	1	1
Бағалы қағаздардың орталық депозитарийі	1	1	1	1	1
<b>Жиынтығы</b>	<b>85</b>	<b>84</b>	<b>84</b>	<b>82</b>	<b>82</b>

2017 жылғы төртінші тоқсанда жалпы бағалы қағаздар нарығына кәсіби қатысушылардың жиынтық қаржылық көрсеткіштерінің кеңейту байқалады. Атап айтқанда, 2017 жылғы қазан-желтоқсан аралығында бағалы қағаздар нарығына кәсіби қатысушылардың портфелінде бағалы қағаздардың кемуіне байланысты жиынтық активтер 8.25%-ға артты, 185,032 млрд. теңге болды.

Сонымен қатар, міндеттемелер 12.37% -ға артты және 72,251 млрд теңгені құрады. Жалпы капитал 5.62%-ға артып, 112,781 млрд. теңгені құрады, бұл бағалы қағаздар нарығында брокерлік және дилерлік қызметті жүзеге асыратын ұйымдардың жарғылық капиталын ұлғайту есебінен болды.

2017 жылдың төртінші тоқсанында «Зим Капитал» АҚ 10 миллиард теңге мөлшерінде қосымша эмиссиясын жүзеге асырды, бұл бағалы қағаздар нарығының кәсіби қатысушыларының жиынтық капиталының өсуіне, сондай-ақ тартылған қаражат есебінен активтер көлемінің ұлғаюына әсер етті.

(млн. теңге)

	01.10.2017	01.01.2018	өзгеру, %-бен
<b>Жиынтық активтер*, оның ішінде:</b>	<b>169,759</b>	<b>185,032</b>	<b>8.25%</b>
брокерлер-дилерлер	1,046	12,369	<b>91.54%</b>
ИПБ	167,747	171,723	<b>2.32%</b>
тіркеуші	966	940	<b>-2.77%</b>
<b>Міндеттемелер*, оның ішінде:</b>	<b>63,312</b>	<b>72,251</b>	<b>12.37%</b>
брокерлер-дилерлер	120	935	<b>87.17%</b>
ИПБ	63,145	71,274	<b>11.41%</b>
тіркеуші	47	42	<b>-11.90%</b>
<b>Капитал*, оның ішінде:</b>	<b>106,447</b>	<b>112,781</b>	<b>5.62%</b>
брокерлер-дилерлер	926	11,434	<b>91.90%</b>
ИПБ	104,602	100,449	<b>-4.13%</b>
тіркеуші	919	898	<b>-2.34%</b>
<b>жарғылық капитал*, оның ішінде:</b>	<b>97,991</b>	<b>108,341</b>	<b>9.55%</b>
брокерлер-дилерлер	846	11,196	<b>92.44%</b>
ИПБ	95,562	95,562	<b>0.00%</b>

\*Қаржылық көрсеткіштер бойынша ақпарат, ЕДБ ескермегенде

тіркеуші	1,583	1,583	0.00%
----------	-------	-------	-------

## 2-кесте. Бағалы қағаздар нарығындағы институционалды инвесторлар және кәсіби қатысушылар

Зейнетақы активтері бағалы қағаздарға инвестицияланған активтерінің абсолюттік мәндегі жалпы сомасы 7 119 375 млн. теңгеге тең болады. Бұл ретте зейнетақы бағалы қағаздарға инвестицияланған активтерінің 50.52% -ын Қазақстан Республикасының мемлекеттік бағалы қағаздары алады, 32.02%-ын – Қазақстан Республикасы эмитенттерінің мемлекеттік емес бағалы қағаздары алады, бұл тиісінше 3 597 035 млн. теңгеге және 2 279 756 млн. теңгеге баламалы болады.

Бағалы қағаздарға инвестицияланған екінші деңгейдегі банктердің (бұдан әрі – ЕДБ) активтері 4 802 494 млн. теңге болды. Бағалы қағаздар нарығында инвестицияланған ЕДБ активтерінің жалпы сомасының 70%-дан астамы Қазақстан Республикасының мемлекеттік бағалы қағаздарына салынған инвестициялар, 10%-дан астамы Қазақстан Республикасы эмитенттерінің мемлекеттік емес бағалы қағаздарына салынған инвестициялар құрады, бұл, тиісінше, 3 468 310 млн. теңгеге және 489 457 млн. теңгеге тең болады.

Бағалы қағаздарға инвестицияланған сақтандыру (қайта сақтандыру) ұйымдарының активтері 477 877 млн. теңге болды. Бұл ретте, бағалы қағаздар нарығында инвестицияланған сақтандыру (қайта сақтандыру) ұйымдары активтерінің 33.47%-ы Қазақстан Республикасының мемлекеттік бағалы қағаздарына, 42.76%-дан астамы Қазақстан Республикасының мемлекеттік емес бағалы қағаздарына инвестицияланды, бұл, абсолюттік мәнінде, тиісінше, 159 956 млн. теңгеге және 204 341 млн. теңгеге тең болады.

Инвестициялық қорлардың және бағалы қағаздар нарығына кәсіби қатысушылардың (бұдан әрі – БҚНҚ) бағалы қағаздарға инвестицияланған активтері тиісінше 374 942 млн. теңге және 143 951 млн. теңге болды. Бұл ретте инвестициялық қорлардың бағалы қағаздар нарығында инвестицияланған активтерінің басым бөлігін шетел эмитенттерінің мемлекеттік емес бағалы қағаздарына инвестициялар құрады – 88.56% немесе 328 703 млн. теңге. БҚНҚ бағалы қағаздар нарығында инвестицияланған активтерінің құрылымында Қазақстан Республикасы эмитенттерінің мемлекеттік емес бағалы қағаздарына инвестициялар басым болды – 81.45%, бұл 117 250 млн. теңгеге барабар.

(млн. теңге)

Институционалды инвесторлар	ҚР МБҚ	ХҚҰ БҚ	ШӘ МБҚ	ҚР МЕМБҚ	ШӘ МЕМБҚ	БҚН өзге құралдары	БҚН инвестицияланған активтердің жиынтығы		Өзге мүлік	Инвестицияланған активтердің жиынтығы	
							млн. теңге	%		млн. теңге	%
Зейнетақы активтері	3 597 035	172 732	948 472	2 279 756	121 380	-	7 119 375	91,49%	662 141	7 781 516	55,26%
ЕДБ	3 468 310	23 494	373 547	489 467	40 905	406 770	4 802 494	99,83%	8 324	4 810 818	34,16%
Сақтандыру (қайта сақтандыру) ұйымдары	159 956	11 903	13 215	204 341	33 665	54 797	477 877	69,82%	206 527	684 404	4,86%
Инвестициялық қорлар, оның ішінде:	415	-	286	15 698	328 703	29 840	374 942	57,90%	272 634	647 576	4,60%
Пай қорлары	375	-	286	13 009	328 405	28 764	370 839	63,42%	213 930	584 769	4,15%
Акционерлік	40	-	-	2 689	298	1 076	4 103	6,53%	58 704	62 807	0,45%
БҚНҚ	5 927	306	157	117 250	5 589	14 723	143 951	91,28%	13 758	157 709	1,12%
Жиынтығы *:	7 231 643	208 435	1 335 677	3 106 512	530 242	506 130	12 918 638	91,74%	1 163 384	14 082 023	100,00%

ҚР МБҚ – Қазақстан Республикасының мемлекеттік бағалы қағаздары; ХҚҰ БҚ – ХҚҰ бағалы қағаздары; ШӘ МБҚ - шетел эмитенттерінің мемлекеттік бағалы қағаздары; ҚРЭ МЕМБҚ - Қазақстан Республикасы эмитенттерінің мемлекеттік емес бағалы қағаздары; ШӘ МЕМБҚ - шетел эмитенттерінің мемлекеттік емес бағалы қағаздары.

## II. ЭМИТЕНТТЕР ЖӘНЕ ҚАРЖЫ ҚҰРАЛДАРЫ

### 3-кесте. Қазақстан Республикасы эмитенттерінің акцияларды, облигациялар мен пайларды шығаруы

2017 жылғы төртінші тоқсанда мемлекеттік емес бағалы қағаздардың қолданыстағы шығарылымдарының жалпы саны 0.7%-ға азайып, 2018 жылғы 01 қантардағы жағдай бойынша 1 647 бірлік болды.

(бірлік)

	2017 жылғы 1 тоқсан	2017 жылғы 2 тоқсан	2017 жылғы 3 тоқсан	2017 жылғы 4 тоқсан
Акциялардың қолданыстағы шығарылымдарының саны	1 282	1254	1241	1217
Облигациялардың қолданыстағы шығарылымдарының саны	388	388	394	402
Пайлардың қолданыстағы шығарылымдарының саны	27	29	23	28
<b>Жиынтығы:</b>	<b>1 697</b>	<b>1 671</b>	<b>1 658</b>	<b>1 647</b>

2017 жылғы 01 қазан – 2017 жылғы 31 желтоқсанда аралығындағы кезеңде мемлекеттік емес бағалы қағаздардың 25 шығарылымы тіркелді. Бұл жағдайда, акциялар мен облигациялар шығару қаржы, өндіру, құрылыс, білім беру және денсаулық сақтау саласында маманданған компаниялар арқылы жүзеге асырылды.

Алайда, осы жылдың екінші тоқсанында, 2 жабық және 4 интервал инвестициялық қорлар тіркелген.

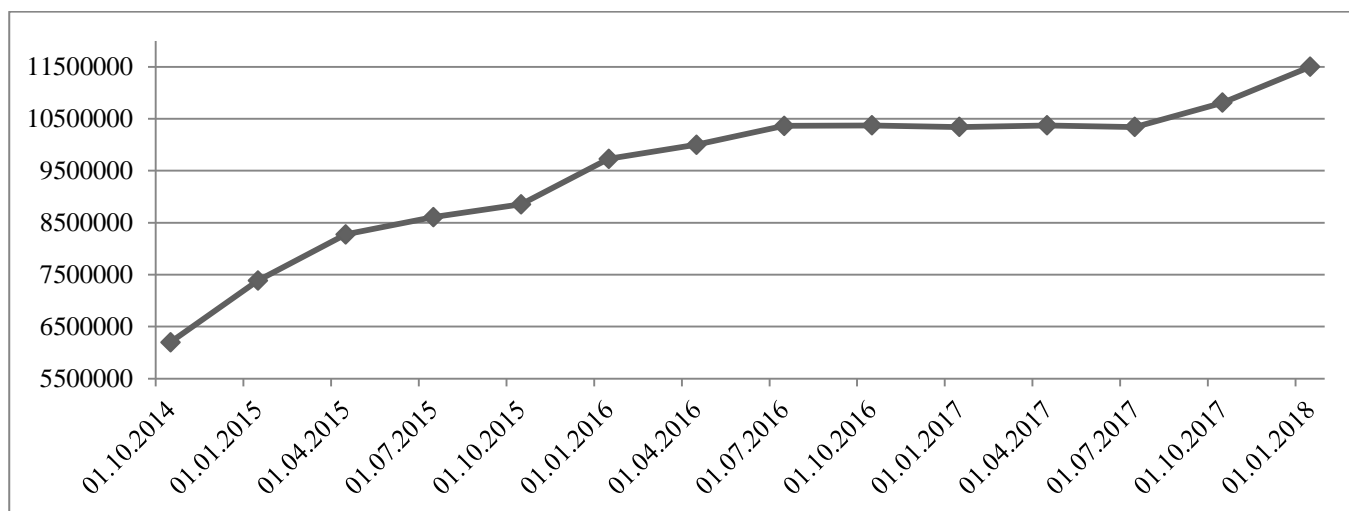
(бірлік)

	2017 жылғы 1 тоқсан	2017 жылғы 2 тоқсан	2017 жылғы 3 тоқсан	2017 жылғы 4 тоқсан
Акциялардың тіркелген шығарылымдарының саны	7	6	6	2
Облигациялардың тіркелген шығарылымдарының саны	3	10	11	16
Пайлардың тіркелген шығарылымдарының саны	9	2	1	6
<b>Жиынтығы:</b>	<b>19</b>	<b>18</b>	<b>18</b>	<b>24</b>

### 1-график. Облигациялардың қолданыстағы шығарылымдары көлемінің өзгеру динамикасы

2018 жылғы 01 қантардағы жағдай бойынша облигациялардың қолданыстағы шығарылымдарының барлық саны 11,5 триллион теңге жиынтық номиналды сомамен 402 болды.

(млн. теңге)



**4-кесте. Акциялар мен облигациялар шығарылымдарының күшін жою. Облигациялар мен пайлардың шығарылымдарын өтеу**

(бірлік)

	2017 жылғы 1 тоқсан	2017 жылғы 2 тоқсан	2017 жылғы 3 тоқсан	2017 жылғы 4 тоқсан
Акциялардың күші жойылған шығарылымдарының саны	62	34	19	26
Облигациялардың күші жойылған шығарылымдарының саны	3	3	0	6
Облигациялардың өтелген шығарылымдарының саны	5	7	5	3
Пайлардың өтелген шығарылымдарының саны	2*	0	7*	1*

\*жабық қорлар

Акциялардың, облигациялардың күші жойылған шығарылымдарының, облигациялар мен пайлардың өтелген шығарылымдарының тізбесі 2018 жылғы 01 қантардағы жағдай бойынша Қазақстан Республикасының бағалы қағаздар нарығының ағымдағы жай-күйінің Қосымшасында ұсынылған.

**5-кесте. Қазақстан Республикасының аумағында айналыстағы мемлекеттік бағалы қағаздар**

«Бағалы қағаздар рыногы туралы» Қазақстан Республикасының Заңы 1-бабының 62) тармақшасына сәйкес Қазақстан Республикасының Үкіметі, Қазақстан Республикасының Ұлттық Банкі және жергілікті атқарушы органдар эмиссиялаған бағалы қағаздар мемлекеттік бағалы қағаздар болып танылады.

2018 жылғы 01 қантардағы ұлттық валютада номинирленген айналыстағы мемлекеттік бағалы қағаздардың көлемі 9 680 197 млн. теңге болды.

(млн. теңге)

	01.04.2017	01.07.2017	01.10.2017	01.01.2018
<b>Айналыстағы барлығы, оның ішінде</b>	<b>7 576 946</b>	<b>8 581 107</b>	<b>8 391 085</b>	<b>9 680 197</b>
Ұлттық Банктің ноттары	3 198 057	3 090 620	2 842 137	3 957 073
Қаржы министрлігінің бағалы қағаздары	4 339 996	5 416 604	5 436 338	5 598 088
Жергілікті атқару органдарының бағалы қағаздары	38 893	73 882	112 610	125 036

### III. БИРЖА НАРЫҒЫНЫҢ НЕГІЗГІ КӨРСЕТКІШТЕРІ ЖӘНЕ ОНЫҢ ҚАЗАҚСТАН РЕСПУБЛИКАСЫНЫҢ ЭКОНОМИКАСЫНДАҒЫ РӨЛІ

Қазақстандағы қор нарығы жай-күйінің негізгі индикаторы «Қазақстан қор биржасы» АҚ (бұдан әрі – KASE) – қор биржасы ұсынған ұйымдастырылған нарық болып табылады.

#### 6-кесте. KASE сауда-саттығына жіберілген бағалы қағаздар

(бірлік)

	шығарылымдар саны	эмитенттер саны
"Акциялар" секторы:	120	103
"Борыштық бағалы қағаздар" секторы:	257	62
"Инвестициялық қорлардың бағалы қағаздары" секторы	6	5
"Депозитарлық қолхаттар" секторы	0	0
"Халықаралық қаржы ұйымдарының бағалы қағаздары" секторы	8	2
"Мемлекеттік бағалы қағаздар" секторы	234	18
"Туынды бағалы қағаздар" секторы	0	0
"Коммерциялық облигациялар" секторы	5	4
"Исламдық бағалы қағаздар" секторы	0	0
<b>Жиынтығы:</b>	<b>630</b>	<b>194*</b>

\* KASE ресми тізіміндегі бағалы қағаздар эмитенттерінің жиынтық саны

2018 жылғы 01 қантардағы жағдай бойынша KASE ресми тізіміне енгізілген корпоративтік акциялар мен облигациялар шығарылымдарының саны тиісінше 120 (19.05%) және 257 (40.79%) шығарылым болды. Бұл ретте мемлекеттік бағалы қағаздардың үлесіне 37.14% немесе 234 шығарылым келеді.

#### 7-кесте. KASE-дегі мемлекеттік емес бағалы қағаздармен мәмілелердің көлемдері

(кезең үшін млн. теңге)

	2017 жылғы 1 тоқсан	2017 жылғы 2 тоқсан	2017 жылғы 3 тоқсан	2017 жылғы 4 тоқсан
<b>бастапқы орналастырулар:</b>	-	102 915	96 863	692 436
– "Акциялар" секторы бойынша	-	6 500	-	-
– "Борыштық бағалы қағаздар" секторы бойынша	-	81 415	98 863	662 436
– "Инвестициялық қорлардың бағалы қағаздары" секторы бойынша	-	-	-	-
– "Депозитарлық қолхаттар" секторы бойынша	-	-	-	-
– "Халықаралық қаржы ұйымдарының бағалы қағаздары" секторы бойынша	-	15 000	-	20 000
– "Туынды бағалы қағаздар" секторы бойынша	-	-	-	-
– "Коммерциялық облигациялар" секторы бойынша	-	-	-	10 000
<b>қайталама айналысы:</b>	<b>12 518</b>	<b>70 356</b>	<b>343 293</b>	<b>119 223</b>
– "Акциялар" секторы бойынша	10 377	54 700	147 479	30 870
– "Борыштық бағалы қағаздар" секторы бойынша	2 104	9 671	195 182	88 082
– "Инвестициялық қорлардың бағалы қағаздары" секторы бойынша	37	247	632	85
– "Депозитарлық қолхаттар" секторы бойынша	-	-	-	-
– "Халықаралық қаржы ұйымдарының бағалы қағаздары" секторы бойынша	-	5 238	-	-
– "Туынды бағалы қағаздар" секторы бойынша	-	-	-	-
– "Коммерциялық облигациялар" секторы бойынша	-	-	-	185
<b>"Листингтік емес бағалы қағаздар" секторы</b>	<b>3</b>	<b>123</b>	<b>46</b>	<b>428</b>
<b>"repo" мәмілелері:</b>	<b>865 132</b>	<b>2 440 273</b>	<b>387 684</b>	<b>2 102 396</b>

– "Акциялар" секторы бойынша	39 586	55 240	213 945	505 429
– "Борыштық бағалы қағаздар" секторы бойынша	825 546	2 385 033	173 739	1 596 967
– "Инвестициялық қорлардың бағалы қағаздары" секторы бойынша	-	-	-	-
– "Депозитарлық қолхаттар" секторы бойынша	-	-	-	-
– "Халықаралық қаржы ұйымдарының бағалы қағаздары" секторы бойынша	-	-	-	-
– "Туынды бағалы қағаздар" секторы бойынша	-	-	-	-
<b>Жиынтығы</b>	<b>877 653</b>	<b>2 613 667</b>	<b>827 886</b>	<b>2 914 482</b>

2017 жылдың төртінші тоқсанында мемлекеттік емес бағалы қағаздармен мәмілелер көлемі өткен тоқсанмен салыстырғанда негізінен репо операциялары көлемінің ұлғаюы есебінен 3 есе өсті.

Негізгі рыноктағы көлемнің айтарлықтай өсуі Қазақстан Республикасының банк секторының қаржылық тұрақтылығын арттыру бағдарламасының жүзеге асырылуына байланысты болды, онда екінші деңгейдегі банктер KASE-ге реттелген облигацияларды орналастыру арқылы 620 млрд. теңге тартты.

#### 8-кесте. KASE-дегі мемлекеттік бағалы қағаздармен мәмілелердің көлемдері

	(кезең үшін млн. теңге)			
	2017 жылғы 1 тоқсан	2017 жылғы 2 тоқсан	2017 жылғы 3 тоқсан	2017 жылғы 4 тоқсан
Мәмілелер көлемі, оның ішінде:	<b>15 613 441</b>	<b>12 148 861</b>	<b>5 167 291</b>	<b>35 894 344</b>
бастапқы орналастырулар	36 513	0	3 180	334 499
қайталама айналыс	45 224	140 139	7 862	54 246
"репо" мәмілелері	15 531 704	12 008 722	5 156 249	35 505 599

Ұйымдастырылған нарықтағы мемлекеттік бағалы қағаздар бойынша биржалық операциялардың көлемі 2017 жылдың төртінші тоқсанында өткен тоқсанмен салыстырғанда 2.84% азайды.

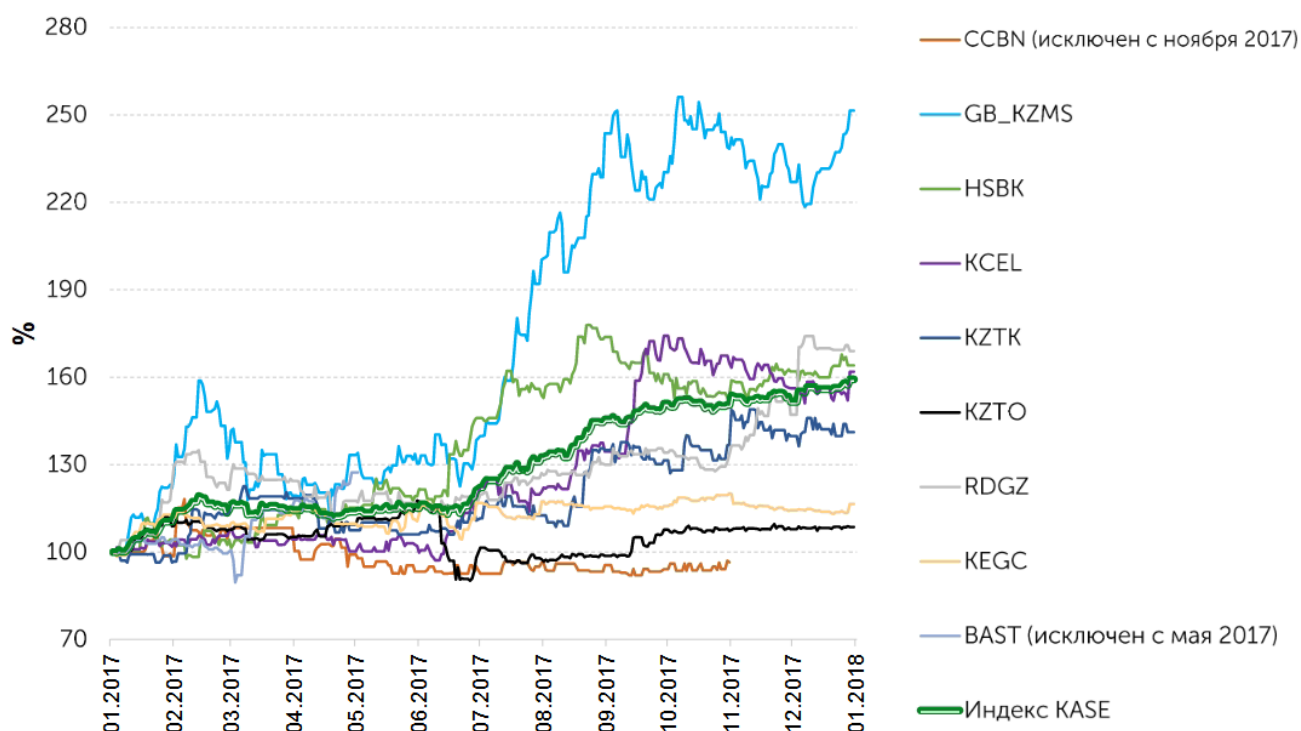
#### 9-кесте. Корпоративтік эмитенттердің бағалы қағаздары бойынша KASE капиталдандырудың өзгерту динамикасы

Ресми тізім секторы	(млн.теңге)				
	01.01.2017	01.04.2017	01.07.2017	01.10.2017	01.01.2018
"Акциялар" секторы:	14 271 471	14 714 462	14 566 810	16 598 000	17 121 490
"Борыштық бағалы қағаздар" секторы	8 260 741	7 737 953	7 533 621	8 759 400	8 886 165

KASE ресми тізіміне енгізілген акцияларды капиталдандыру 2017 жылғы 01 шілдедегі көрсеткішпен салыстырғанда 2018 жылғы 01 қаңтардағы жағдай бойынша 3.01%-ға ұлғайды, бұл ретте осыған ұқсас кезеңде облигациялар нарығын капиталдандыру 1.61%-ға ұлғайды.



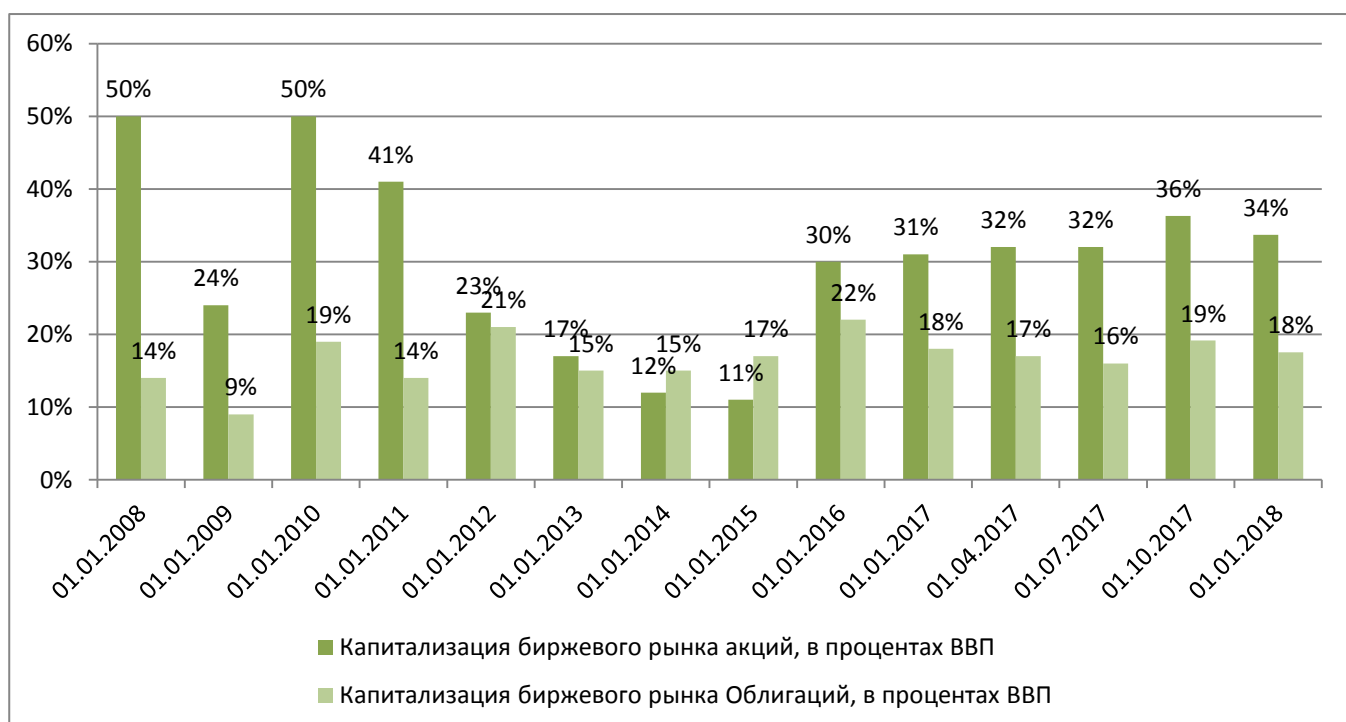
## 2-график. KASE индексінің компоненттері



KASE индексі, осы жылдың 01 қаңтардаға 2162,7 тармақты құрады және осы жылдың басына қарағанда индекс 5.54% -ға дейін 2017 жылдың төртінші тоқсаны бойынша өсті.

KASE индексінің өкілдік тізімі қазіргі уақытта АҚ «Банк ЦентрКредит», KAZ Minerals PLC АҚ, «Қазақстан Халық жинақ банкі» АҚ, «Кселл» АҚ «KEGOC» «Қазақтелеком» АҚ, «ҚазТрансОйл» АҚ және «Барлау Өндіру «ҚазМұнайГаз» АҚ акцияларын қамтиды.

## 3-график. Биржа нарығының Қазақстан Республикасының экономикасындағы рөлі (ЖІӨ-ге\* мемлекеттік емес бағалы қағаздар нарығын капиталдандыру)



2018 жылғы 1 қаңтардағы акциялар нарығының капиталдандыруы 17.1 трлн. теңге немесе ЖІӨ көлемінен 33.69%-ы болды, бұл ретте осыған ұқсас күнде облигациялар нарығын капиталдандыру 8.9 трлн. теңге немесе ЖІӨ көлемінен 17.53%-ы болды.

*\* ҚР Ұлттық экономика министрлігінің деректері бойынша ЖІӨ - 50 758,2 млрд. теңге.*

## Шығарылған акциялардың шығарылымдарының тізімі

№ п/п	Номер выпуска	НИН	Наименование АО	Специализация по виду деятельности	Уставный капитал, тенге	Количество аннулированных акций	Акции аннулированы на сумму, тенге	Дата аннулирования выпуска	Основания аннулирования выпуска акций
1	2	3	4	5	6	7	8	9	10
1	292		Страховое Общество "Азат"	Страховая организация	3 180	159	3 180	16.11.2017	Ликвидация эмитента
2	A0356	KZ1P03560111 KZ1C03560116	Акмола-Транссервис	Прочие	2 400 000	1 200	2 400 000	10.10.2017	Ликвидация эмитента
3	A0752	KZ1C075208X8 KZ1C07520819 KZ1P07520814	Шарап	Прочие	4 863 500	9 727	4 863 500	12.10.2017	Ликвидация эмитента
4	A1640	KZ1C16400508	Райымбек	Прочие	14 050 000	1 405	1 405 000	12.12.2017	Ликвидация эмитента
5	A3424	KZ1C34240118	Темироптторг	Прочие	6 200 000	62 000	6 200 000	16.11.2017	Ликвидация эмитента
6	A3655	KZ1C36551413 KZ1P36551418	Целинтрансвязь	Прочие	5 650 000	56 500	5 650 000	16.11.2017	Ликвидация эмитента
7	A4468	KZ1C44680003	Финансово-промышленная компания АЛБЯНС-АСТАНА	Прочие	500 000	500	500 000	07.12.2017	Ликвидация эмитента
8	A4716	KZ1C47160011	VITA	Обработывающая промышленность	750 000 000	750 000	750 000 000	21.12.2017	Ликвидация эмитента
9	A4755	KZ1C47550005	ИВТ-Астана	Прочие	100 000	100	100 000	01.11.2017	Ликвидация эмитента
10	A4998	KZ1C49980010	Трансконтинентал Эйр Лайнс	Прочие	82 300	1 000 000	82 300	07.12.2017	Ликвидация эмитента
11	A5017	KZ1C501700X7	Спецтехника	Прочие	4 115 000	248	4 115 000	23.10.2017	Ликвидация эмитента
12	A5037	KZ1C50370010	Санаторий "Алматы"	Прочие	12 103 434 099	71 047	12 103 434 099	06.11.2017	Реорганизация
13	A5093	KZ1C50930011	Казагромаркетинг	Прочие	1 934 803 000	1 934 803	1 934 803	28.11.2017	Преобразование в ТОО
14	A5184	KZ1C51840011	Баспалар уйі	Прочие	53 355 700	533 557	53 355 700	16.11.2017	Преобразование в ТОО
15	A5394	KZ1C53940017	Компания "Казовощпром"	Прочие	540 087 200	26 474 862	540 087 200	08.11.2017	Преобразование в ТОО
16	A5447	KZ1C54470014 KZ1P54470110	Карагандинский завод асбестоцементных изделий	Обработывающая промышленность	1 800 000 000	75 000 000	1 800 000 000	06.11.2017	Ликвидация эмитента
17	A5497	KZ1C54970013	Казахстанско - Российская компания "Атомные станции"	Прочие	148 178 000	148 178	148 178 000	23.11.2017	Ликвидация эмитента
18	A5549	KZ1C55490011	АИФРИ "Prosperity"	Акционерный инвестиционный фонд	6 116 780 000	625 000	6 116 780 000	04.12.2017	Преобразование в ТОО
19	A5664	KZ1C56640010	Национальный медицинский холдинг	Прочие	48 878 905 000	55 658 400	48 878 905 000	26.12.2017	Преобразование в ТОО
20	A5696	KZ1C56960012	EURASIA FLOAT GLASS	Прочие	502 085 000	6 000 000	502 085 000	12.12.2017	Преобразование в ТОО
21	A5759	KZ1C57590016	«Казахстанско-Таджикистанский фонд прямых инвестиций»	Небанковская организация	192 400 000	4 800 000	192 400 000	15.12.2017	Ликвидация эмитента
22	A5818	KZ1C58180015	АВИАКОМПАНИЯ «САЛИЕМ»	Прочие	64 286 500	1 010	64 286 500	15.12.2017	Ликвидация эмитента
23	A5824	KZ1C58240017 KZ1P58240212	АО "FALCONRY CAPITAL"	Профучастник РЦБ	1 173 280 000	2 750 000 000	1 173 280 000	19.10.2017	Преобразование в ТОО
24	A5855	KZ1P58550115 KZ1C58550019	Казвторцветмет	Прочие	249 257 000	49 657	249 257 000	08.11.2017	Преобразование в ТОО

25	A5889	KZ1C58890019	Кыргызско-Казахстанский фонд прямых инвестиций	Инвестиционное общество	80 900 000	4 650 000	80 900 000	29.11.2017	Ликвидация эмитента
26	A5951	KZ1C59510012	АО "Pozitiv Company"	Прочие	1 536 794 000	2 777 000	1 536 794 000	29.11.2017	Преобразование в ТОО

### Болдырмаған облигациялар шығарылымдарының тізімі

№ п/п	Номер выпуска	НИН	Наименование юридического лица	Специализация по виду деятельности	Вид облигаций	Объем выпуска, тенге	Количество облигаций выпуска	Дата установления состояния
1	2	4	5	6	7	8	9	10
1	B53	KZ2CKY05B539	VITA	Обрабатывающая промышленность	купонные облигации без обеспечения	5 000 000 000	5 000 000 000	21.12.2017
2	B80-2	KZPC2Y05B806	Карагандинский завод асбестоцементных изделий	Обрабатывающая промышленность	купонные облигации без обеспечения	1 500 000 000	1 500 000 000	06.11.2017
3	B80-3	KZP03Y05B808	Карагандинский завод асбестоцементных изделий	Обрабатывающая промышленность	купонные облигации без обеспечения	2 000 000 000	2 000 000 000	06.11.2017
4	B96	KZ2CKY07B964	VITA	Обрабатывающая промышленность	купонные облигации без обеспечения	6 000 000 000	6 000 000	21.12.2017
5	D61	KZ2C0Y10D612	Казахтелеком	Информация и связь	купонные облигации без обеспечения	45 500 000 000	45 500 000	20.11.2017
6	F53	KZ2C0Y01F533	Национальная компания "Продовольственная контрактная корпорация"	Сельское, лесное и рыбное хозяйство	купонные облигации без обеспечения	3 500 000 000	3 500 000 000	29.12.2017

### Қайта сатып алынған облигациялар шығарылымдарының тізімі

№ п/п	Номер выпуска	Дата погашения	Срок погашения	Наименование юридического лица	ОПФ	Специализация по виду деятельности	Вид облигаций	НИН	Объем выпуска, тенге	Объем погашения, тенге	Количество досрочно погашенных облигаций	Основания погашения выпусков облигаций
1	2	3	4	5	6	7	8	9	10	11	12	
1	C72-1	14.11.2017	23.08.2017	Казкоммерцбанк	АО	Банки второго уровня	купонные облигации без обеспечения	KZP01Y10C727	10 000 000 000	10 000 000 000	0	
2	D85-1	03.10.2017	15.09.2017	Фонд национального благосостояния "Самрук-Казына"	АО	Прочие финансовые организации	купонные облигации без обеспечения	KZP01Y07D853	75 000 000 000	75 000 000 000	0	

01.01.2018 ж. жағдай бойынша Қазақстан Республикасының бағалы қағаздар нарығының ағымдағы жай-күйі

3	D89	20.12.2017	21.10.2017	Национальная компания "КазМунайГаз"	АО	Горнодобывающая промышленность и разработка карьеров	дисконтная облигация без обеспечения	KZ2C0Y07D899	100 000 000 000	100 000 000 000	0	
---	-----	------------	------------	-------------------------------------	----	--	--------------------------------------	--------------	-----------------	-----------------	---	--

Бар болмаған қаражат тізімі

№ п/п	Номер выпуска	Дата закрытия фонда	Наименование фонда	Вид фонда	НИН	Управляющая компания	Регистратор	Кастодиан	Основания погашения выпуска паев
1	2	3	4	5	6	7	8	9	10
1	33/14	24.11.2017	Интервальный паевой инвестиционный фонд "Фридом Финанс"	Интервальный	KZPFN0033147	Фридом Финанс	АО "Единый регистратор ценных бумаг"	АО "Народный сберегательный банк Казахстана"	