

*Қазақстан Республикасының Ұлттық Банкі
Банктік емес қаржы ұйымдарын реттеу департаменті*

*Қазақстан Республикасының
бағалы қағаздар нарығының
ағымдағы жай-күйі*

2019 жылғы 1 қаңтардағы жағдай бойынша

Көлемі: 12 бет (қосымшаны ескере отырып)
Кесте саны: 8
График саны: 3
Мерзімділігі: тоқсан сайынғы жаңарту

2019 жыл

МАЗМҰНЫ

I. БАҒАЛЫ ҚАҒАЗДАР НАРЫҒЫНДАҒЫ КӘСІБИ ҚАТЫСУШЫЛАР ЖӘНЕ ИНСТИТУЦИОНАЛДЫ ИНВЕСТОРЛАР

1-кесте. Бағалы қағаздар нарығының кәсіби қатысушылары

2-кесте. Бағалы қағаздар нарығының институционалды инвесторлары және кәсіби қатысушылары

II. ЭМИТЕНТТЕР МЕН ҚАРЖЫ ҚҰРАЛДАРЫ

3-кесте. Қазақстан Республикасы эмитенттерінің акцияларды, облигациялар мен пайларды шығаруы

1-график. Облигациялардың қолданыстағы шығарылымдарының саны мен көлемінің өзгеру динамикасы

4-кесте. Акциялар мен облигациялар шығарылымдарының күшін жою. Облигациялар мен пайлардың шығарылымдарын өтеу

5-кесте. Қазақстан Республикасының аумағында айналыстағы мемлекеттік бағалы қағаздар

III. БИРЖА НАРЫҒЫНЫҢ НЕГІЗГІ КӨРСЕТКІШТЕРІ ЖӘНЕ ОНЫҢ ҚАЗАҚСТАН РЕСПУБЛИКАСЫНЫҢ ЭКОНОМИКАСЫНДАҒЫ РӨЛІ

6-кесте. KASE сауда-саттығына жіберілген бағалы қағаздар

7-кесте. KASE-дегі бағалы қағаздармен мәмілелердің көлемдері

8-кесте. Корпоративтік эмитенттердің бағалы қағаздары бойынша KASE капиталдандырудың өзгерту динамикасы

2-график. KASE индексінің компоненттері

3-график. Биржа нарығының Қазақстан Республикасының экономикасындағы рөлі

1-қосымша «Акциялардың, облигациялардың күші жойылған шығарылымдарының, облигациялар мен пайлардың өтелген шығарылымдарының тізбесі»

I. БАҒАЛЫ ҚАҒАЗДАР НАРЫҒЫНДАҒЫ КӘСІБИ ҚАТЫСУШЫЛАР ЖӘНЕ ИНСТИТУЦИОНАЛДЫ ИНВЕСТОРЛАР

1-кесте. Бағалы қағаздар нарығының кәсіби қатысушылары

2019 жылғы 01 қаңтардағы жағдай бойынша Қазақстан Республикасының бағалы қағаздар нарығындағы қызметті жүзеге асыруға 75 лицензия қолданыста. Сонымен бірге, «Бағалы қағаздар рыногы туралы» Қазақстан Республикасының Заңына сәйкес «Бағалы қағаздардың орталық депозитарийі» АҚ қызметін лицензиясыз жүзеге асырады:

(бірлік)

	01/01/2018	04/01/2018	07/01/2018	10/01/2018	01/01/2019
Барлық брокерлер–дилерлер, оның ішінде:	45	45	45	41	41
Банктер	23	23	23	20	20
оның ішінде I санатты	19	19	19	16	16
банктік емес ұйымдар	22	22	22	21	21
оның ішінде I санатты	22	22	22	24	21
Кастодиандар	10	10	10	9	9
Инвестициялық портфельді басқарушылар	21	21	21	21	21
Трансфер-агенттер	2	2	2	2	2
Бағалы қағаздармен сауда-саттықты ұйымдастырушы	1	1	1	1	1
БҚН қаржы құралдарымен мәмілелер бойынша клирингтік қызмет	1	1	1	1	1
Бағалы қағаздардың бірыңғай тіркеушісі	1	1	1	1	0
Бағалы қағаздардың орталық депозитарийі	1	1	1	1	1
Жиынтығы	82	82	82	77	76

2018 жылғы төртінші тоқсанда жалпы бағалы қағаздар нарығына кәсіби қатысушылардың жиынтық қаржылық көрсеткіштерінің кеңейту байқалады. Атап айтқанда, 2018 қазан-желтоқсан аралығында бағалы қағаздар нарығына кәсіби қатысушылардың портфелінде бағалы қағаздардың кемуіне байланысты жиынтық активтер 8,02% -ға артты, 199 699 млн. теңге болды.

Сонымен қатар, міндеттемелер 2,85% -ға артты және 65 072 млн теңгені құрады. Жалпы капитал 10,70% -ға өсті, 134 627 млн теңгені құрады.

(млн. теңге)

	07/01/2018	10/01/2018	01/01/2019	% өзгеруі
ҚҚС жиынтық активтері *.::	198 937	184 880	199 699	8,02%
брокер-дилерлер	12 845	13 004	21 251	63,42%
ИПБ	186 092	171 876	178 448	3,82%
ҚҚС міндеттері *.::	79 615	63 269	65 072	2,85%
брокер-дилерлер	179	53	808	1424,39%
ИПБ	79 436	63 216	64 264	1,66%
ҚҚС капиталы *.::	119 321	121 610	134 627	10,70%
брокер-дилерлер	12 665	12 951	20 443	57,85%
ИПБ	106 656	108 659	114 183	5,08%
ҚҚС жарғылық капиталы *.::	113 232	120 598	134 804	11,78%
брокер-дилерлер	9 492	12 632	20 133	59,38%
ИПБ	103 740	107 966	114 671	6,21%

2-кесте. Бағалы қағаздар нарығындағы институционалды инвесторлар және кәсіби қатысушылар

Зейнетақы активтері бағалы қағаздарға инвестицияланған активтерінің абсолюттік мәндегі жалпы сомасы 8 390 176 млн. теңгеге тең болады. Бұл ретте зейнетақы бағалы қағаздарға инвестицияланған активтерінің 47,48% -ын Қазақстан Республикасының мемлекеттік бағалы қағаздары алады, 33,12%-ын – Қазақстан Республикасы эмитенттерінің мемлекеттік емес бағалы қағаздары алады, бұл тиісінше 3 983 622 млн. теңгеге және 2 778 595 млн. теңгеге баламалы болады.

Бағалы қағаздарға инвестицияланған екінші деңгейдегі банктердің (бұдан әрі – ЕДБ) активтері 5 347 817 млн. теңге болды. Бағалы қағаздар нарығында инвестицияланған ЕДБ активтерінің жалпы сомасының 70%-дан астамы Қазақстан Республикасының мемлекеттік бағалы қағаздарына салынған инвестициялар, 13%-дан астамы Қазақстан Республикасы эмитенттерінің мемлекеттік емес бағалы қағаздарына салынған инвестициялар құрады, бұл, тиісінше, 3 824 904 млн. теңгеге және 707 528 млн. теңгеге тең болады.

Бағалы қағаздарға инвестицияланған сақтандыру (қайта сақтандыру) ұйымдарының активтері 614 792 млн. теңге болды. Бұл ретте, бағалы қағаздар нарығында инвестицияланған сақтандыру (қайта сақтандыру) ұйымдары активтерінің 31,85%-ы Қазақстан Республикасының мемлекеттік бағалы қағаздарына, 42,85%-дан астамы Қазақстан Республикасының мемлекеттік емес бағалы қағаздарына инвестицияланды, бұл, абсолюттік мәнінде, тиісінше, 195 806 млн. теңгеге және 263 443 млн. теңгеге тең болады.

Инвестициялық қорлардың және бағалы қағаздар нарығына кәсіби қатысушылардың (бұдан әрі – БҚНҚ) бағалы қағаздарға инвестицияланған активтері тиісінше 36 647 млн. теңге және 154 244 млн. теңге болды. Бұл ретте инвестициялық қорлардың бағалы қағаздар нарығында инвестицияланған активтерінің басым бөлігін шетел эмитенттерінің мемлекеттік емес бағалы қағаздарына инвестициялар құрады – 36,06% немесе 13 213 млн. теңге. БҚНҚ бағалы қағаздар нарығында инвестицияланған активтерінің құрылымында Қазақстан Республикасы эмитенттерінің мемлекеттік емес бағалы қағаздарына инвестициялар басым болды – 69,56%, бұл 107 286 млн. теңгеге балама болып табылады.

(млн. теңге)

Институционалды инвесторлар	ҚР МБҚ	ХҚҰ БҚ	ШӘ МБҚ	ҚР МББҚ	ШӘ МББҚ	БҚН өзге құралдары	БҚН инвестицияланған активтердің жиынтығы		Өзге мүлік	Инвестицияланған активтердің жиынтығы	
							млн. теңге	%		млн. теңге	%
Зейнетақы активтері	3 597 035	172 732	948 472	2 279 756	121 380	-	7 119 375	91,49%	662 141	7 781 516	55,26%
ЕДБ	3 468 310	23 494	373 547	489 467	40 905	406 770	4 802 494	99,83%	8 324	4 810 818	34,16%
Сақтандыру (қайта сақтандыру) ұйымдары	159 956	11 903	13 215	204 341	33 665	54 797	477 877	69,82%	206 527	684 404	4,86%
Инвестициялық қорлар, оның ішінде:	415	-	286	15 698	328 703	29 840	374 942	57,90%	272 634	647 576	4,60%
Пай қорлары	375	-	286	13 009	328 405	28 764	370 839	63,42%	213 930	584 769	4,15%
Акционерлік	40	-	-	2 689	298	1 076	4 103	6,53%	58 704	62 807	0,45%
БҚНҚ	5 927	306	157	117 250	5 589	14 723	143 951	91,28%	13 758	157 709	1,12%
Жиынтығы *:	7 231 643	208 435	1 335 677	3 106 512	530 242	506 130	12 918 638	91,74%	1 163 384	14 082 023	100,00%

ҚР МБҚ – Қазақстан Республикасының мемлекеттік бағалы қағаздары; ХҚҰ БҚ – ХҚҰ бағалы қағаздары; ШӘ МБҚ - шетел эмитенттерінің мемлекеттік бағалы қағаздары; ҚРЭ МББҚ - Қазақстан Республикасы эмитенттерінің мемлекеттік емес бағалы қағаздары; ШӘ МББҚ - шетел эмитенттерінің мемлекеттік емес бағалы қағаздары.

II. ЭМИТЕНТТЕР ЖӘНЕ ҚАРЖЫ ҚҰРАЛДАРЫ

3-кесте. Қазақстан Республикасы эмитенттерінің акцияларды, облигациялар мен пайларды шығаруы

2018 жылғы төртінші тоқсанда мемлекеттік емес бағалы қағаздардың қолданыстағы шығарылымдарының жалпы саны 1,6% -ға артты, 2018 жылғы 01 қаңтардағы жағдай бойынша 1 635 бірлік болды.

	2017 жылғы 4 тоқсан	2018 жылғы 1 тоқсан	2018 жылғы 2 тоқсан	2018 жылғы 3 тоқсан	2018 жылғы 4 тоқсан (бірлік)
Акциялардың қолданыстағы шығарылымдарының саны	1217	1 205	1 205	1 196	1 192
Облигациялардың қолданыстағы шығарылымдарының саны	402	393	393	392	411
Пайлардың қолданыстағы шығарылымдарының саны	28	28	28	24	32
Жиынтығы:	1 647	1 626	1 626	1 610	1 635

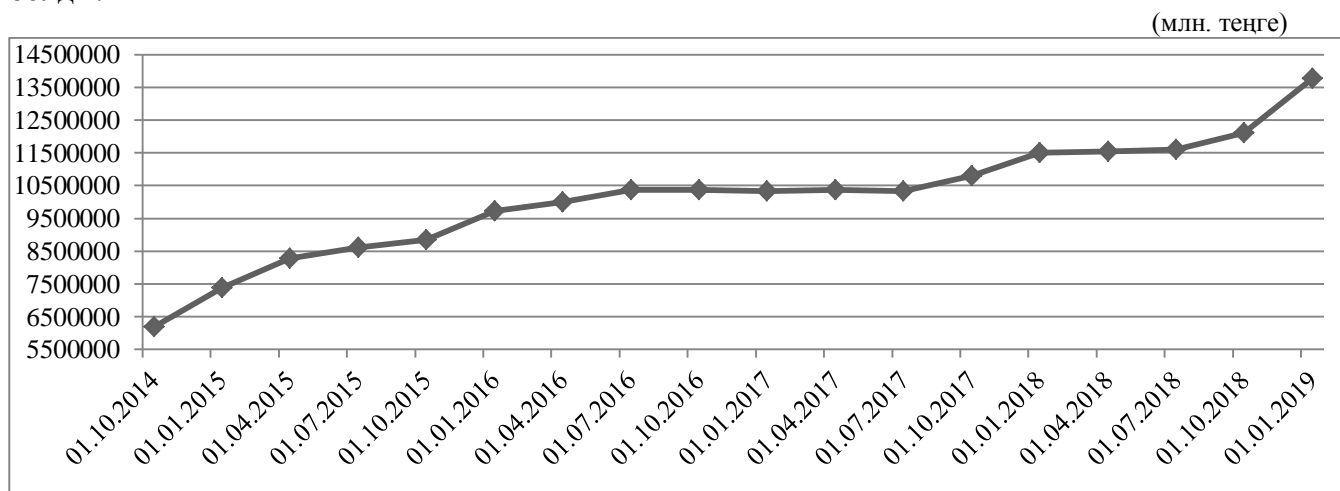
2018 жылдың 1 қазандағы бастап 2018 жылдың 31 желтоқсанына дейінгі кезеңде мемлекеттік емес бағалы қағаздардың 44 шығарылымы тіркелген. Сонымен қатар бағалы қағаздар қаржы, электр энергетикасы, жылжымайтын мүлік, өндіру және тау-кен өнеркәсібі саласында жұмыс істейтін ұйымдармен және басқалармен шығарылды.

Сонымен қатар, ағымдағы жылдың бірінші тоқсанында 6 аралық және 2 жабық инвестициялық пай қорлары тіркелді.

	2017 жылғы 4 тоқсан	2018 жылғы 1 тоқсан	2018 жылғы 2 тоқсан	2018 жылғы 3 тоқсан	2018 жылғы 4 тоқсан (бірлік)
Акциялардың тіркелген шығарылымдарының саны	2	3	10	8	8
Облигациялардың тіркелген шығарылымдарының саны	16	7	11	7	28
Пайлардың тіркелген шығарылымдарының саны	6	0	0	1	8
Жиынтығы:	24	10	21	16	44

1-график. Облигациялардың қолданыстағы шығарылымдары көлемінің өзгеру динамикасы

2019 жылғы 01 қаңтардағы жағдай бойынша облигациялардың қолданыстағы шығарылымдарының барлық саны 13,8 триллион теңге жиынтық номиналды сомамен 411 болды.



4-кесте. Акциялар мен облигациялар шығарылымдарының күшін жою. Облигациялар мен пайлардың шығарылымдарын өтеу

(бірлік)

	2017 жылғы 4 тоқсан	2018 жылғы 1 тоқсан	2018 жылғы 2 тоқсан	2018 жылғы 3 тоқсан	2018 жылғы 4 тоқсан
Акциялардың күші жойылған шығарылымдарының саны	26	15	13	14	12
Облигациялардың күші жойылған шығарылымдарының саны	6	8	3	6	3
Облигациялардың өтелген шығарылымдарының саны	3	8	3	7	6
Пайлардың өтелген шығарылымдарының саны	1*	0	2	3*	0

*жабық қорлар

Акциялардың, облигациялардың күші жойылған шығарылымдарының, облигациялар мен пайлардың өтелген шығарылымдарының тізбесі 2018 жылғы 01 қаңтардағы жағдай бойынша Қазақстан Республикасының бағалы қағаздар нарығының ағымдағы жай-күйінің Қосымшасында ұсынылған.

5-кесте. Қазақстан Республикасының аумағында айналыстағы мемлекеттік бағалы қағаздар

«Бағалы қағаздар рыногы туралы» Қазақстан Республикасының Заңы 1-бабының 62) тармақшасына сәйкес Қазақстан Республикасының Үкіметі, Қазақстан Республикасының Ұлттық Банкі және жергілікті атқарушы органдар эмиссиялаған бағалы қағаздар мемлекеттік бағалы қағаздар болып танылады.

2019 жылғы 01 қаңтардағы ұлттық валютада номинирленген айналыстағы мемлекеттік бағалы қағаздардың көлемі 9 723 575 млн. теңге болды.

(млн. теңге)

	04/01/2018	07/01/2018	10/01/2018	01/01/2019
Айналыстағы барлығы, оның ішінде	9 948 535	9 530 593	9 591 666	9 723 575
Ұлттық Банктің ноттары	4 186 403	3 648 269	3 387 674	3 521 623
Қаржы министрлігінің бағалы қағаздары	5 627 183	5 734 809	6 051 475	6 012 879
Жергілікті атқару органдарының бағалы қағаздары	134 949	147 515	152 517	189 073

III. БИРЖА НАРЫҒЫНЫҢ НЕГІЗГІ КӨРСЕТКІШТЕРІ ЖӘНЕ ОНЫҢ ҚАЗАҚСТАН РЕСПУБЛИКАСЫНЫҢ ЭКОНОМИКАСЫНДАҒЫ РӨЛІ

Қазақстандағы қор нарығы жай-күйінің негізгі индикаторы «Қазақстан қор биржасы» АҚ (бұдан әрі – KASE) – қор биржасы ұсынған ұйымдастырылған нарық болып табылады.

6-кесте. KASE сауда-саттығына жіберілген бағалы қағаздар

(бірлік)

	шығарылымдар саны	эмитенттер саны
«Акциялар» секторының:	127	110
Секторы «Борыштық бағалы қағаздар»:	247	62
Секторы «Инвестициялық қорлардың бағалы қағаздары»	7	6
Секторы «Халықаралық қаржы ұйымдарының бағалы қағаздары»	14	3
Секторы «Мемлекеттік бағалы қағаздар»	231	18
Барлығы:	626	199

* KASE ресми тізіміндегі бағалы қағаздар эмитенттерінің жиынтық саны

2019 жылғы 01 қаңтардағы жағдай бойынша KASE ресми тізіміне енгізілген корпоративтік акциялар мен облигациялар шығарылымдарының саны тиісінше 127 (20,29%) және 247 (39,46%) шығарылым болды. Бұл ретте мемлекеттік бағалы қағаздардың үлесіне 36,90% немесе 231 шығарылым келеді.

7-кесте. KASE-дегі бағалы қағаздармен мәмілелердің көлемдері

(кезең үшін млн. теңге)

сектор	09/30/2017 - 07/01/2017	31/12/2017 - 01/10/2017	03/31/2018 - 01/01/2018	06/30/2018 - 04/01/2018	09/30/2018 - 07/01/2018	10/01/2018 - 31/12/2018
Бағалы қағаздар нарығы	1599,84	1200,83	527,46	947,83	2006,09	1391,42
акциялар	147,53	31,3	45,14	49,27	381,35	64,09
- бастапқы нарық	0	0	0	0,53	0	0
- қайталама нарық	147,53	31,3	45,14	48,74	381,35	64,09
инвестициялық қорлардың банкі	0,63	0,09	0,05	0,13	0,1	0,15
Корпоративтік облигациялар	292,05	760,7	77,79	342,56	917,8	971,27
- бастапқы нарық	109,79	672,44	55,81	121,2	857,29	823,9
- қайталама нарық	182,25	88,27	21,97	221,36	60,51	147,37
МҚҰ бағалы қағаз	0	20	0	50	10,59	40,41
Мемлекеттік бағалы қағаздар	1159,64	388,74	130,45	502,64	696,25	315,5
- бастапқы нарық	1058,34	334,5	47,7	264,37	426,41	114,96
- қайталама нарық	101,3	54,25	82,75	238,27	269,84	200,54
Туынды қаржы құралдары	0	0	274,04	3,24	0	0
шетел валютасындағы	3612,1	3388,92	3091,19	3516,35	3821,5	3016,5
ақша нарығының	25123,22	27913,05	30212,05	26535,68	25671,79	27105,79
- валюталық своп операциялары бойынша	6144,21	8924,67	11243,8	7617,35	6622,08	8180,22
- РЕПО	18979,01	18988,38	18968,25	18918,34	19049,71	18925,56
- МБК «тікелей» repo	0	0	0	0	0	0

- МБҚ авторепо	18591,33	18674,2	18586,95	18421,72	18761,48	18589,25
- ББҚ «тікелей» репо	76,78	62,79	42,07	38,27	3,1	2,31
- ББҚ авторепо	288,81	227,08	319,43	434,3	266,45	312,55
- репо торлар	22,1	24,31	19,8	24,03	18,68	21,45
деривативтар	13,6	8,46	0	0	0	0
Барлығы:	30348,76	32511,26	33830,7	30999,86	31499,39	31513,71

2018 жылғы төртінші тоқсанында «қор нарығы» секторының операциялардың көлемі 1 391,42 млрд теңге құрады немесе 4,42%. кезеңдегі жалпы сауда көлемінің Қазақстан Республикасының мемлекеттік бағалы қағаздарымен сауда-саттық көлемі 315,5 млрд теңгені құрады. теңге немесе 22,67% «қор нарығы» секторларындағы мәмілелердің жалпы көлемінің.

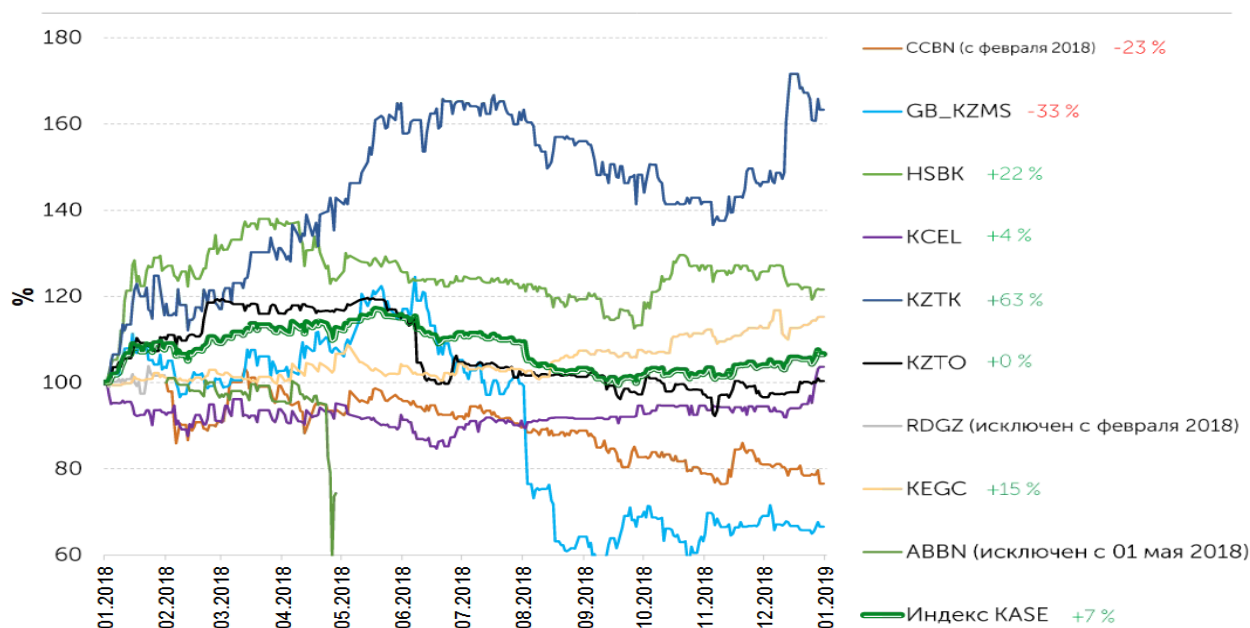
2018 жылғы төртінші тоқсанында «ақша нарығының» секторының операциялардың көлемі 27 105,79 млрд теңге құрады немесе 86,01% кезеңдегі жалпы сауда көлемінің. Сонымен бірге РЕПО 18 925,56 млрд. теңге құрады немесе 69,82% «ақша нарығы» секторларындағы мәмілелердің жалпы көлемінің. Қазақстан Республикасының мемлекеттік бағалы қағаздарын авторепо операциялардың көлемі мерзімге 18 589,25 млрд. құрады теңге немесе 98,22% жалпы репо операцияларының.

8-кесте. Корпоративтік эмитенттердің бағалы қағаздары бойынша KASE капиталдандырудың өзгерту динамикасы

Ресми тізім секторы	01.01.2018	01.04.2018	01.07.2018	01.10.2018	01.01.2019
"Акциялар" секторы:	17 121 490	18 526 295	16 756 780	15 520 980	15 487 418
"Борыштық бағалы қағаздар" секторы	8 886 165	8 662 939	8 169 630	9 729 150	10 786 436

2019 жылдың 1-ші қаңтардағы жағдай бойынша KASE ресми тізіміне енгізілген акциялар нарығын капиталдандыру 2018 жылдың 1 қазан қатысты 0,22% -ға төмендеді, ал облигациялар нарығының капиталдандыруы сол кезеңде 10,87% -ға өсті.

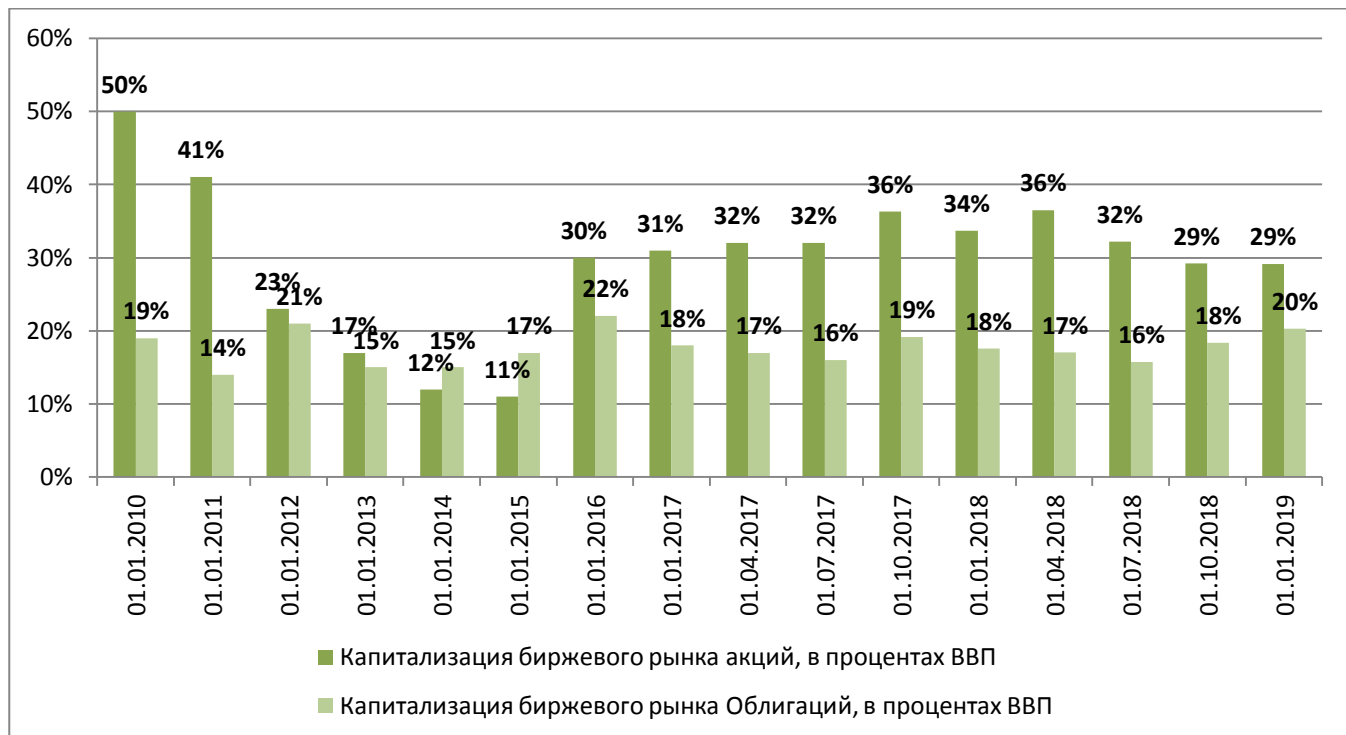
2-график. KASE индексінің компоненттері



Ағымдағы жылдың 1 қаңтардағы жағдай бойынша KASE индексі 2304,94 тармақты құрап, 2018 жылдың 1 қазанда жағдай бойынша 2195,33 пункті бойынша 2018 жылдың төртінші тоқсанында 4,99% -ға артты.

Сонымен бірге KASE индексінің өкілетті тізіміне қазіргі уақытта «Банк ЦентрКредит» АҚ-ның акциялары (2018 жылдың ақпанынан бастап), KAZ Minerals PLC, «Қазақстан Халық» Жинақ Банкі, «Хелл» АҚ, «KEGOC» АҚ, «Қазақтелеком» АҚ, «ҚазТрансОйл» АҚ, «ҚазМұнайГаз» Барлау Өндіру» АҚ акциялары 2018 жылдың ақпанынан бастап шығарылды.

3-график. Биржа нарығының Қазақстан Республикасының экономикасындағы рөлі (ЖІӨ-ге* мемлекеттік емес бағалы қағаздар нарығын капиталдандыру)



2018 жылғы 1 қаңтардағы акциялар нарығының капиталдандыруы 15,49 трлн. теңге немесе ЖІӨ көлемінен 29,19%-ы болды, бұл ретте осыған ұқсас күнде облигациялар нарығын капиталдандыру 10,79 трлн. теңге немесе ЖІӨ көлемінен 20,31%-ы болды.

Шығарылған акциялардың шығарылымдарының тізімі

Р/ Р №	босату нөмірі	ҮСН	АВ Аты	қызмет түрлері бойынша мамандандыру	Теңге жарғылық капиталы	жойылған акциялардың саны	Теңгеге жойылған акциялары	акциялардың күшін жою үшін негіздеме
1	2	3	4	5	6	7	8	10
1	A0720	KZ1C07200013	КАZELEKTROMONTAZH (КЭМОHT)	құрылыс	120724000	241448	120724000	Соттың шешімі
2	A3406	KZ1C34061613	KazTitan	Тау-кен өнеркәсібі және карьерлерді қазуда	20000000	20000	20000000	Соттың шешімі
3	A3667	KZ1C36670012	Qazaq қаржы тобы	Басқа қаржы ұйымдары	170 035 400 000	1023400	170 035 400 000	қайта ұйымдастыру
4	A4239	KZ1C42390019	«Нұрбанк» сақтандыру компаниясы «Нұрполис» АҚ еншілес ұйымы	Басқа қаржы ұйымдары	1309998500	2000000	1309998500	қайта ұйымдастыру
5	A3731	KZ1C37310405	Клиникасы «Байланыс»	Өзге де қызмет түрлерін	66000	660	66000	Соттың шешімі
6	A4834	KZ1C483400X6	Жолаушылардың темір жол көлігі (автобус зауыты)	өндірістік	4115000	41150	4115000	Соттың шешімі
7	A5107	KZ1C51070015	Станциясы-Сервис	Көлік және қоймалау	14121533000	11215227	14121533000	эмитенттің тарату
8	A5232	KZ1C52320013	Атыраубалық	Ауыл шаруашылығы, орман және балық шаруашылығы	48000000	480000	48000000	эмитенттің тарату
9	A5482	KZ1C54820010	Брокерлік компаниясы «Астана- финанс»	Басқа қаржы ұйымдары	130300000	500000	130300000	қайта ұйымдастыру
10	A5535	KZ1C55350017	Басқарушы компаниясы «РЕСПУБЛИКАСЫ»	Басқа қаржы ұйымдары	4155000000	9000000	4155000000	қайта ұйымдастыру
11	A5890	KZ1C58900016	KazGazHolding	Жылжымайтын мүлікпен операциялар	75714000	3000000	75714000	эмитенттің тарату
12	A6067	KZ1C60670011	АҚ «Shaysultana Шаяхметова атындағы Тілдерді дамытудың Ұлттық үйлестіру-әдістемелік орталығы»	калыптастыру	149873000	149873	149873000	қайта ұйымдастыру

Шығарылған облигациялардың шығарылымдарының тізімі

Р/ Р №	босату нөмірі	ҮСН	заңды тұлғаның атауы	қызмет түрлері бойынша мамандандыру	облигация түрі	Эмиссиясының көлемі, теңге	облигациялардың саны
1	2	4	5	6	7	8	9
1	E52	KZ2C0Y05E529	Ипотекалық компаниясы «Қазақстан ипотекалық компаниясы»	Басқа қаржы ұйымдары	купондық индекстелген облигациялар	30000000000	30000000000
2	F26-1	KZP01Y03F261	Қазақстанның Даму Банкі	Басқа қаржы ұйымдары	купондық облигациялар	30000000000	30000000

3	F55	KZ2P0Y07F552	ЖШС «арнайы қаржы компаниясы» Capital Group «	Өзге де қызмет түрлерін	купондық қамтамасыз етілген облигациялар	4329962000	100000
---	-----	--------------	--	-------------------------	---	------------	--------

Қайта сатып алынған облигациялар шығарылымдарының тізімі

P / P №	босату нөмірі	жетілу	заңды тұлғаның атауы	ВРА	қызмет түрлері бойынша мамандандыру	облигация түрі	ҰСН	Эмиссиясының көлемі, теңге	өтеу көлемі, теңге
1	2	3	4	5	6	7	8	9	10
1	C72-2	08/22/2018	Қазақстан Халық zhinақ banki	АҚ	Банктер екінші деңгейдегі	купондық субординацияланған облигациялардың	KZP02Y10C725	10000000000	10000000000
2	C98-2	09/17/2018	Еншілес Банкі «Альфа-Банк»	АҚ	Банктер екінші деңгейдегі	купондық облигациялар	KZP02Y05C980	4500000000	4500000000
3	D99-1	06/22/2018	AMF Group	АҚ	Тау-кен өнеркәсібі және карьерлерді қазуда	купондық облигациялар	KZP01Y07D994	3000000000	3000000000
4	E01-3	07/02/2018	Еншілес банкі акционерлік қоғамы «Сбербанк России»	АҚ	Банктер екінші деңгейдегі	купондық облигациялар	KZP03Y05E018	30000000000	30000000000
5	F06-1	08/04/2018	«Ақтөбе мұнай өңдеу»	ТОО	өндірістік	купондық облигациялар	KZP01Y03F063	500000000	500000000
6	F68	08/23/2018	Аграрлық несие корпорациясы	АҚ	Ауыл шаруашылығы, орман және балық шаруашылығы	купондық облигациялар	KZ2C0M09F687	15000000000	15000000000