

Қазақстан Республикасының Ұлттық Банкі

**ҚАЗАҚСТАН РЕСПУБЛИКАСЫНЫҢ
САҚТАНДЫРУ СЕКТОРЫНЫҢ
АҒЫМДАҒЫ ЖАҒДАЙЫ**

2015 ЖЫЛҒЫ 1 ҚАЗАНДАҒЫ ЖАҒДАЙ БОЙЫНША

АЛМАТЫ 2015 ж.

**ҚАЗАҚСТАН РЕСПУБЛИКАСЫНЫҢ САҚТАНДЫРУ СЕКТОРЫНЫҢ
2015 ЖЫЛҒЫ 1 ҚАЗАНДАҒЫ ЖАҒДАЙ БОЙЫНША АҒЫМДАҒЫ ЖАҒДАЙЫ**

ОСЫ ШОЛУДЫҢ МАҚСАТЫ

Осы шолу Қазақстан Республикасының сақтандыру секторының дамуы динамикасын және елдегі экономикалық жай-күйіне әсері көрсетуге бағытталған.

СИПАТТАМА

Шолу сақтандыру секторының көрсеткіштеріндегі негізгі өзгерістерді көрсететін кестелер мен графиктер, сондай-ақ сипаттамалық бөлігі түрінде берілген:

- Активтердің құрылымын сипаттау;
- Міндеттемелердің құрылымын сипаттау;
- Сақтандыру сыйлықтарының құрылымын сипаттау;
- Сақтандыру төлемдерінің құрылымын сипаттау;
- Қайта сақтандыру қызметін сипаттау;
- ҚР сақтандыру секторының пруденциалдық нормативтерін орындауын сипаттау;
- Сақтандыру секторының кірістілігін сипаттау;

Көлемі: 13 бет

Кесте саны: 10

График саны: 9

Кезеңділігі: ай сайынғы жаңарту

Сақтандыру секторының 01.10.2015ж. негізгі көрсеткіштері.....	4
I. ҚАЗАҚСТАН РЕСПУБЛИКАСЫНЫҢ САҚТАНДЫРУ НАРЫҒЫНЫҢ ҚҰРЫЛЫМЫ	
1-кесте. Қазақстан Республикасының сақтандыру нарығының құрылымы.....	6
II. ҚР САҚТАНДЫРУ ҰЙЫМДАРЫНЫҢ АКТИВТЕРІ	
2-кесте. ҚР сақтандыру секторының жиынтық активтерінің құрылымы.....	6
III. ҚАЗАҚСТАН РЕСПУБЛИКАСЫНЫҢ САҚТАНДЫРУ СЕКТОРЫНЫҢ МІНДЕТТЕМЕЛЕРІ ЖӘНЕ КАПИТАЛЫ	
3-кесте. ҚР сақтандыру секторының жиынтық міндеттемелерінің құрылымы.....	7
1-график. Активтердің, меншікті капиталдың және сақтандыру резервтерінің динамикасы.....	7
IV. ҚАЗАҚСТАН РЕСПУБЛИКАСЫНЫҢ САҚТАНДЫРУ СЕКТОРЫНЫҢ МЕНШІКТІ КАПИТАЛЫ	
2-график. ҚР сақтандыру секторының балансы бойынша меншікті капиталының құрылымы.....	8
V. САҚТАНДЫРУ СЫЙЛЫҚАҚЫЛАРЫ	
4-кесте. Сақтандыру сыйлықақыларының түсімі.....	8
3-график. Сақтандыру сыйлықақыларының динамикасы.....	9
5-кесте. Сақтандыру салалары бойынша сақтандыру сыйлықақыларының түсімі.....	9
4-график. Сақтандыру салалары бойынша сақтандыру сыйлықақыларының динамикасы.....	9
5-график. «Өмірді сақтандыру» саласы бойынша сақтандыру сыйлықақылары түсімдерінің құрылымы.....	10
6-график. «Жалпы сақтандыру» саласы бойынша келіп түскен сақтандыру сыйлықақыларының құрылымы.....	10
VI. ҚАЙТА САҚТАНДЫРУ	
6-кесте. Қайта сақтандыруға берілген сақтандыру сыйлықақыларының құрылымы.....	10
7-график. Елдер бойынша қайта сақтандыруға берілген сақтандыру сыйлықақыларының құрылымы.....	10
VII. САҚТАНДЫРУ ТӨЛЕМДЕРІ	
7-кесте. Сақтандыру төлемдерінің құрылымы.....	11
8-график. Сақтандыру төлемдерінің динамикасы.....	11
9-график. Сақтандыру төлемдерінің сақтандыру сыйлықақыларына арақатысы.....	12
VIII. ҚАЗАҚСТАН РЕСПУБЛИКАСЫНЫҢ САҚТАНДЫРУ СЕКТОРЫ ҚЫЗМЕТІНІҢ ТИІМДІЛІГІ	
8-кесте. Сақтандыру (қайта сақтандыру) ұйымдарының кірістері мен шығыстары.....	12
IX. САҚТАНДЫРУ СЕКТОРЫ ШОҒЫРЛАНУЫНЫҢ МАКРОЭКОНОМИКАЛЫҚ КӨРСЕТКІШТЕРІ	
9-кесте. Сақтандыру секторының макроэкономикалық көрсеткіштері.....	13
10-кесте. Сақтандыру секторының шоғырлануы.....	13
X. ҚР САҚТАНДЫРУ БРОКЕРЛЕРІНІҢ ҚЫЗМЕТІ	13

01.10.2015ж. ҚР сақтандыру секторының негізгі көрсеткіштері

Сақтандыру секторы 33 сақтандыру ұйымына, оның 7– өмірді сақтандыру бойынша.

Активтері

Сақтандыру (қайта сақтандыру) ұйымының **активтері** 2015 жылғы 1 қазандағы жағдай бойынша 777 412,5 млн. теңге (2015 жылдың басында – 612 644,6 млн. теңге), 2015 жылдың басынан артуы – 26,9%.

Активтердің құрылымында ең үлкен үлесін (жиынтықты активтердің 48,7%) 378 820,8 млн.теңге сомасындағы **бағалы қағаздар** (2015 жылдың басында – 294 085,4 млн.теңге), 2015 жылдың басынан артуы – 28,8%.

Екінші деңгейдегі банктерде орналастырылған **салымдар**, 193 772,2 млн.теңге болады жиынтықты активтердің 24,9% үлесімен (2015 жылдың басында – 150 008,3 млн.теңге немесе жиынтықты активтердің 24,5%), 2015 жылдың басынан артуы – 29,2%.

Қайта сақтандыру активтері 83 929,6 млн.теңге болады жиынтықты активтердің 10,8% үлесі (2015 жылдың басында – 74 322,8 млрд. теңге немесе 1 жиынтықты активтердің 12,1%), 2015 жылдың басынан артуы – 12,9%.

Міндеттемелер және резервтер

Сақтандыру (қайта сақтандыру) ұйымының 2015 жылғы 1 қазандағы жағдай бойынша **міндеттемелері** 387 243,3 млн. теңге (2015 жылдың басында – 325 660,1 млн. теңге), 2015 жылдың басынан артуы – 18,9%.

Міндеттемелердің құрылымында ең үлкен үлесін **сақтандыру резервтері** (жиынтықты міндеттемелердің 89,2%) 343 910,4 млн. теңге сомасына (2015 жылдың басында – 298 055,6 млн. теңге), 2015 жылдың басынан артуы – 15,4%.

Сақтандыру сыйлықақылары

Сақтандыру сыйлықақысының 2015 жылғы 1 қазандағы жағдай бойынша көлемі 2014 жылғы 1 қазандағы осыған ұқсас көрсеткішпен салыстырғанда 7,5%-ға артқан және 221 920,9 млн. теңге, олардың тікелей сақтандыру шарттары бойынша қабылданған сақтандыру сыйлықақыларының көлемі, - 203 489,4 млн. теңге.

Сақтандыру сыйлықақыларының негізгі үлесі ерікті мүліктік сақтандыру (сақтандыру сыйлықақыларының жалпы көлемі 105 183,3 млн. теңге немесе 47,4%).

Ерікті жеке сақтандыру бойынша 60 806,2 млн. теңге, немесе сақтандыру сыйлықақыларының жиынтықты көлемі 27,4%, міндетті сақтандыру – 55 931,3 млн. теңге, немесе 25,2%.

"Өмірді сақтандыру" саласы:

2015 жылдың үш тоқсанында жиналған сақтандыру сыйлықақыларының көлемі, 36 766,5 млн. теңге, ол өткен жылдың осыған ұқсас күнімен салыстырғанда 14,7%-ға көп. Жиынтықты сақтандыру сыйлықақыларындағы «өмірді сақтандыру» саласы бойынша жиналған сақтандыру сыйлықақыларының үлесі, есепті күні 2014 жылғы 1 қазанда 16,6%, биыл 15,5%.

"Жалпы сақтандыру" саласы:

2015 жылдың үш тоқсанында жиналған сақтандыру сыйлықақыларының көлемі, «жалпы сақтандыру» саласы бойынша 185 154,4 млн. теңге, ол өткен жылдың осыған ұқсас күнімен салыстырғанда 6,2%-ға көп.

Қайта сақтандыру

Қайта сақтандыруға берілген сақтандыру сыйлықақыларының көлемі, сақтандыру сыйлықақыларының жиынтықты көлемі 73 011,0 млн. теңге немесе 32,9% болды. Бұл ретте Қазақстан Республикасының бейрезиденттерінен қайта сақтандыруға қабылданған, сақтандыру сыйлықақыларының жиынтықты көлемі сақтандыру сыйлықақыларының жиынтықты көлемінен 28,2% болды.

Сақтандыру (қайта сақтандыру) ұйымдары қайта сақтандыру шарттары бойынша сақтандыру сыйақыларының жалпы сомасы 18 431,5 млн. теңге болды. Бұл ретте Қазақстан Республикасының бейрезиденттерінен қайта сақтандыруға қабылданған сақтандыру сыйақыларының сомасы 9 073,6 млн. теңге болды.

Сақтандыру төлемдері

Сақтандыру төлемі жалпы көлемі 2015 жылдың үш тоқсанында өндірілген (қайта сақтандыру қабылданған шарттар бойынша жүзеге асырылған сақтандыру төлемдерін ескермегенде) 47 833,7 млн. теңге болды, өткен жылдың осыған ұқсас күнімен салыстырғанда 9,1%-ға көп.

2015 жылдың үш тоқсанында өндірілген сақтандыру төлемдерінің жалпы сомасы ерікті жеке сақтандыру бойынша сақтандыру төлемдерін үлкен бөлігін құрайды – 44,9%, міндетті сақтандыру бойынша – 38,7% ерікті мүліктік сақтандыру – 16,4%.

Меншікті капитал жеткіліктігі

Төлем қабілеттілігінің нақты маржасы сақтандыру (қайта сақтандыру) ұйымы 234 336,0 млн. теңге (2015 жылдың басында – 195 181,8 млн. теңге) мөлшерінде қалыптасқан, 2015 жылдың басынан артуы – 20,1%.

Сақтандыру секторының төлем қабілеттілігінің нақты маржасының жеткіліктігі нормативі 4,34 (2015 жылдың басында – 3,31).

Өтімділігі жоғары активтер 545 916,5 млн. теңге немесе активтердің 70,2% (2015 жылдың басында – 389 741 млн. теңге), 2015 жылдың басынан артуы – 40,1%.

Сақтандыру секторының кірістілігі

Есепті күні сақтандыру секторының таза пайдасы 127 283,1 млн. теңге, ол өткен жылдың осыған ұқсас күнімен салыстырғанда 3 есе жоғары.

Жиынтықты активтер бойынша таза пайдасының арақатысы (ROA) 18,7% болды.

Баланс бойынша меншікті капиталға таза пайдасының арақатысы (ROE) - 37,9% болды.

Макроэкономикалық көрсеткіштер

Сақтандыру секторы активтерінің ЖІӨ үлесі 1,88% болады;

ЖІӨ сақтандыру сыйлықақылардың ЖІӨ үлесі – 0,54%;

Сақтандыру сыйлықақылардың адам басына шаққандағы арақатысы –12 635,5 теңге.

Шоғырландыру

Сақтандыру компаниясының бірінші ондығындағы жиынтықты активтерінің үлесі 75,7%;

Сақтандыру компаниясының жиынтықты меншікті капиталындағы бірінші ондығындағы үлесі 76,5%;

Жиынтықты сақтандыру сыйақыларындағы сақтандыру компаниясының бірінші ондықтың үлесі - 57,3%;

Жиынтықты сақтандыру төлемдеріндегі сақтандыру компаниясының бірінші ондықтың үлесі - 59,3%.

I. ҚАЗАҚСТАН РЕСПУБЛИКАСЫНЫҢ САҚТАНДЫРУ СЕКТОРЫНЫҢ ҚҰРЫЛЫМЫ

1-кесте. Қазақстан Республикасының сақтандыру нарығының құрылымы

Сақтандыру секторының құрылымы	01.10.2014	01.10.2015
Сақтандыру ұйымдарының саны	34	33
<i>оның ішінде өмірді сақтандыру бойынша</i>	7	7
Сақтандыру брокерлерінің саны	14	15
Актуарийлердің саны	71	62
«Сақтандыру төлемдеріне кепілдік беру қоры» АҚ-тың қатысушысы болып табылатын сақтандыру (қайта сақтандыру) ұйымдарының саны	30	30
ҚР бейрезиденті сақтандыру ұйымдары өкілдерінің саны	3	3

II. ҚАЗАҚСТАН РЕСПУБЛИКАСЫНЫҢ САҚТАНДЫРУ СЕКТОРЫНЫҢ АКТИВТЕРІ

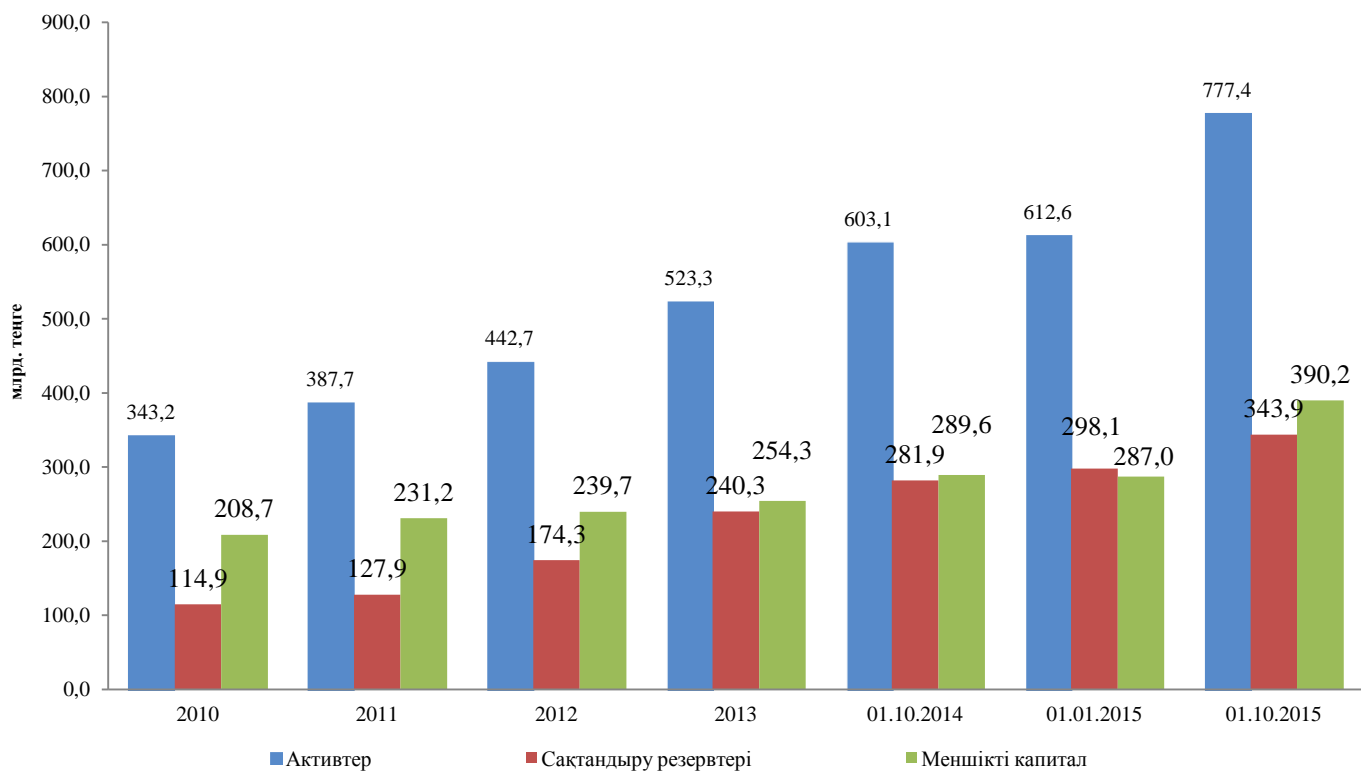
2-кесте. ҚР сақтандыру секторының жиынтық активтерінің құрылымы

Көрсеткіштің атауы/күні	01.01.2015		01.10.2015		Жылдың басынан өзгерістері, %
	млн. теңге	жиынтығында %-бен	млн. теңге	жиынтығында %-бен	
Ақша	17 589,1	2,9	38 854,9	5,0	120,9
Орналасстырылған салымдар	150 008,3	24,5	193 772,2	24,9	29,2
Бағалы қағаздар	294 085,4	48,0	378 820,8	48,7	28,8
"Кері РЕПО" операциясы	14 704,4	2,4	8 039,2	1,0	-45,3
Сақтанушылар мен делдалдардан алынатын сақтандыру сыйлықақылары	23 910,2	3,9	31 108,3	4,0	30,1
Негізгі қаражат	10 765,0	1,8	10 267,3	1,3	-4,6
Қайта сақтандыру активтері	74 322,8	12,1	83 929,6	10,8	12,9
Өзге дебиторлық берешек	12 631,9	2,1	12 842,9	1,7	1,7
Басқа активтер	14 627,4	2,4	19 777,4	2,5	35,2
Жиынтығы	612 644,6	100,0	777 412,5	100,0	26,9

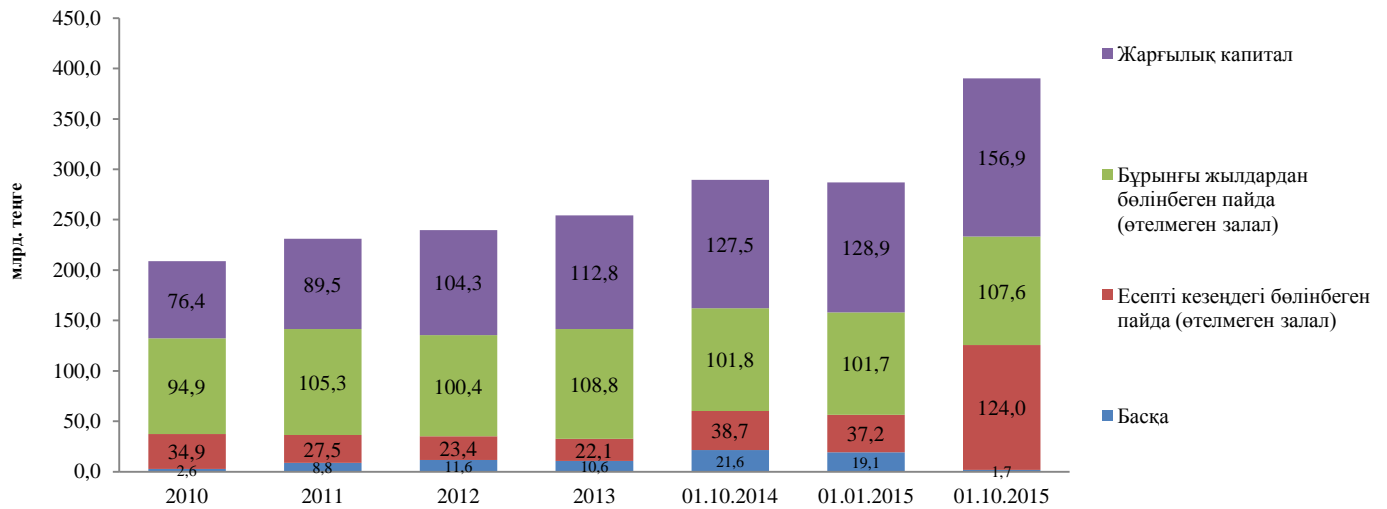
3-кесте. ҚР сақтандыру секторының жиынтық міндеттемелерінің құрылымы

Көрсеткіштің атауы/күні	01.01.2014		01.10.2015		Жылдың басындағы өзгеріс, %-бен
	млн. теңге	жиынтығында %-бен	млн. теңге	жиынтығында %-бен	
Сақтандыру резервтері, оның ішінде:	298 055,6	91,5	343 910,4	88,8	15,4
<i>Еңбек сіңірілмеген сыйлықақы резервтері</i>	111 361,2	34,2	128 378,2	33,2	15,3
<i>Өмірді сақтандыру (қайта сақтандыру) шарттары бойынша орын алмаған шығындардың резерві</i>	9 927,2	3,0	10 709,4	2,8	7,9
<i>Аннуитет шарттары бойынша орын алмаған шығындардың резерві</i>	75 057,5	23,0	94 260,5	24,3	25,6
<i>Орын алған, бірақ мәлімделмеген шығындардың резерві</i>	44 021,8	13,5	42 463,8	11,0	- 3,5
<i>Мәлімделген, бірақ реттелмеген шығындардың резерві</i>	57 687,9	17,7	68 098,6	17,6	18,0
Алынған қарыздар	444,5	0,1	475,5	0,1	7,0
Қайта сақтандырушылармен есеп айырысу	9 463,2	2,9	17 284,9	4,5	82,7
Сақтандыру (қайта сақт.) қызметі бойынша делдалд. есеп айырысу	1 585,1	0,5	1 676,6	0,4	5,8
Сақтандыру (қайта сақт.) шарттары бойынша төленетін шоттар	2 937,8	0,9	4 719,3	1,2	60,6
Басқа кредиторлық берешек	2 948,1	0,9	3 322,7	0,9	12,7
Басқа міндеттемелер	10 225,8	3,1	15 854,0	4,1	55,0
Барлық міндеттемелер	325 660,1	100,0	387 243,3	100,0	18,9

1-график. Активтердің, меншікті капиталдың және сақтандыру резервтерінің динамикасы



2-график. ҚР сақтандыру секторының балансы бойынша меншікті капиталының құрылымы

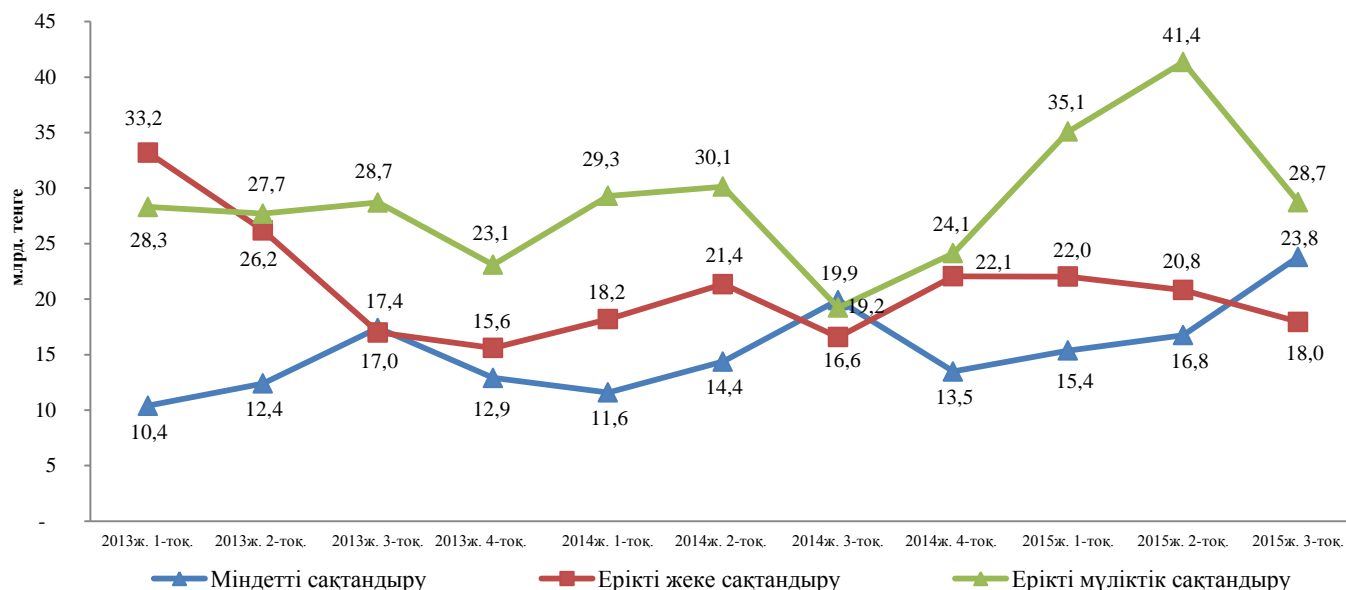


V. САҚТАНДЫРУ СЫЙЛЫҚАҚЫЛАРЫ

4-кесте. Сақтандыру сыйлықақыларының түсімі

Сақтандыру сыйлықақыларының түсімі	01.10.2014		01.10.2015		Өзгер., %-бен
	млн. теңге	жиынтығында %-бен	млн. теңге	жиынтығында %-бен	
Барлығы, оның ішінде:	206 431,7	100,0	221 920,9	100,0	7,5
Міндетті сақтандыру бойынша, оның ішінде:	52 686,4	25,5	55 931,3	25,2	6,2
көлік құралдары иелерінің азаматтық-құқықтық жауапкершілігі	25 304,1	12,3	29 302,8	13,2	15,8
қызметкер еңбек (қызметтік) міндеттерін атқарған кезде оны жазатайым оқиғалардан сақтандыру	24 225,3	11,7	23 407,1	10,5	- 3,4
тасымалдаушының жолаушылар алдындағы азаматтық-құқықтық жауапкершілігі	1 185,0	0,6	1 298,2	0,6	9,6
міндетті сақтандырудың өзге сыныптары	1 972,2	1,0	1 923,3	0,9	- 2,5
Ерікті жеке сақтандыру, оның ішінде:	59 243,8	28,7	60 806,2	27,4	2,6
өмірді сақтандыру	17 842,9	8,6	18 133,0	8,2	1,6
аннуитеттік сақтандыру	14 198,2	6,9	18 633,4	8,4	31,2
жазатайым жағдайлардан сақтандыру	9 269,3	4,5	5 066,7	2,3	- 45,3
ауырған жағдайлардан сақтандыру	17 933,5	8,7	18 973,0	8,5	5,8
Ерікті мүлктік сақтандыру, оның ішінде:	94 501,5	45,8	105 183,3	47,4	11,3
мүлкті сақтандыру	43 519,1	21,1	49 565,8	22,3	13,9
азаматтық-құқықтық жауапкершілікті сақтандыру	14 483,0	7,0	19 067,1	8,6	31,7
басқа қаржы шығындарынан сақтандыру	13 643,5	6,6	10 749,1	4,8	- 21,2
автомобиль көлігін сақтандыру	12 459,4	6,0	12 223,7	5,5	- 1,9
жүкті сақтандыру	3 197,8	1,5	4 638,3	2,1	45,0
ерікті мүлктік сақтандырудың басқа сыныптары	7 198,7	3,5	8 939,2	4,0	24,2

** сомасында қайта сақтандыру шарттары б-ша қабылдаған сақтандыру сыйлықақылары ескерілген

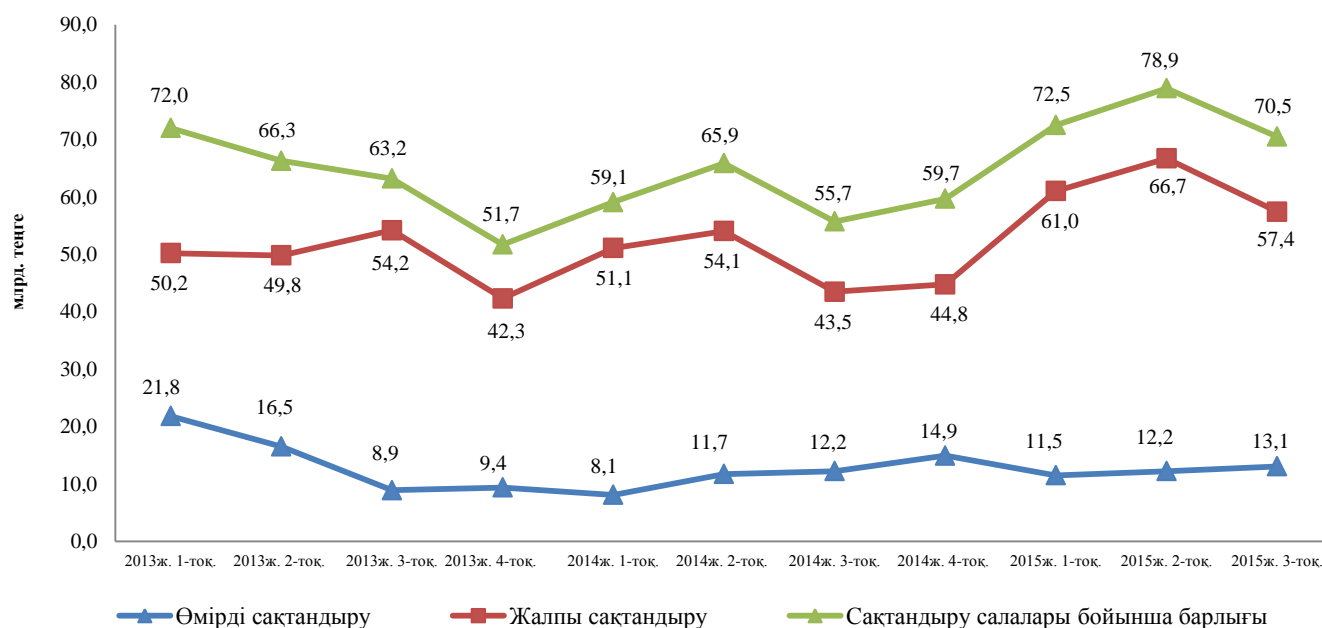


5-кесте. Сақтандыру салалары бойынша сақтандыру сыйлықақыларының түсуі

Сақтандыру салалары бойынша сақтандыру сыйлықақыларының түсуі	01.10.2014		01.10.2015		Өзгеруі, %-бен
	млн. теңге	жиынтығында %-бен	млн. теңге	жиынтығында %-бен	
Сақтандыру салалары бойынша барлығы	206 431,7	100,0	221 920,9	100,0	7,5
Өмірді сақтандыру	32 041,1	15,5	36 766,5	16,6	14,7
Жалпы сақтандыру	174 390,6	84,5	185 154,4	83,4	6,2

* сомасында қайта сақтандыру шарттары бойынша қабылданған сақтандыру сыйлықақылары ескерілген

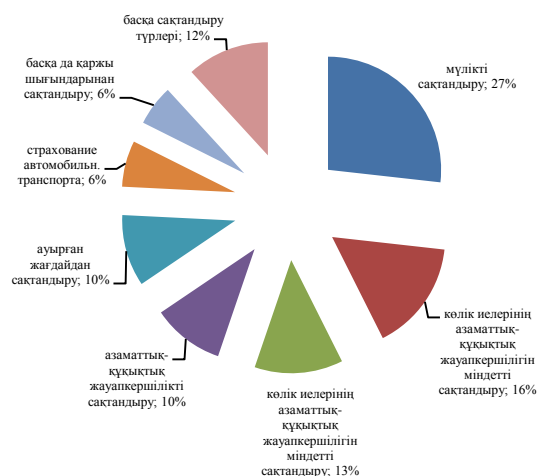
4-график. Сақтандыру салалары бойынша сақтандыру сыйлықақыларының динамикасы



5-график. «Өмірді сақтандыру» саласы бойынша сақтандыру сыйлықақылары түсімінің құрылымы, %



6-график. «Жалпы сақтандыру» саласы бойынша түскен сақтандыру сыйлықақыларының құрылымы, %



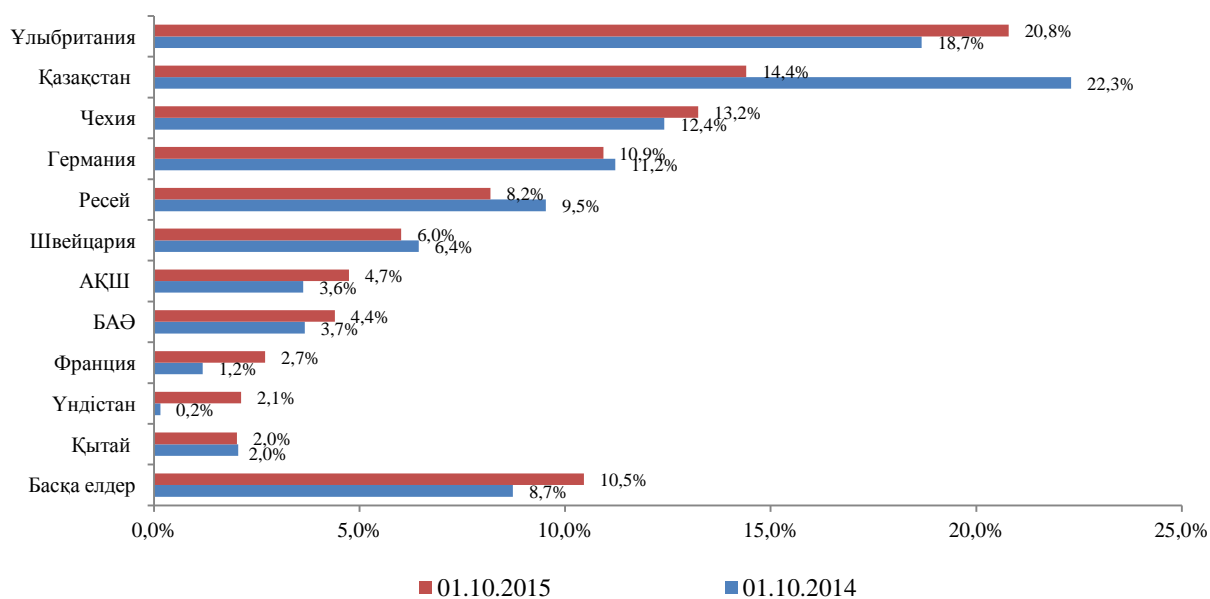
VI. ҚАЙТА САҚТАНДЫРУ

6-кесте. Қайта сақтандыруға берілген сақтандыру сыйлықақыларының құрылымы

Сақтандыру сыйлықақылары	01.10.2014		01.10.2015		Өзг., %-бен
	млн. теңге	%-бен *	млн. теңге	%-бен *	
Барлығы қайта сақтандыруға берілді, оның ішінде:	67 987,8	32,9	73 011,0	32,9	7,4
бейрезиденттерге	52 832,3	25,6	62 507,3	28,2	18,3
резиденттерге	15 155,5	7,3	10 503,7	4,7	-30,7
Барлығы бейрезиденттерден қайта сақтандыруға қабылданды	10 852,9	5,3	9 073,6	4,1	-16,4

*сақтандыру және қайта сақтандыру шарттары бойынша қабылданған сақтандыру сыйлықақыларының көлеміне пайызбен

7-график. Елдер бойынша қайта сақтандыруға берілген сақтандыру сыйлықақыларының үлесі, %



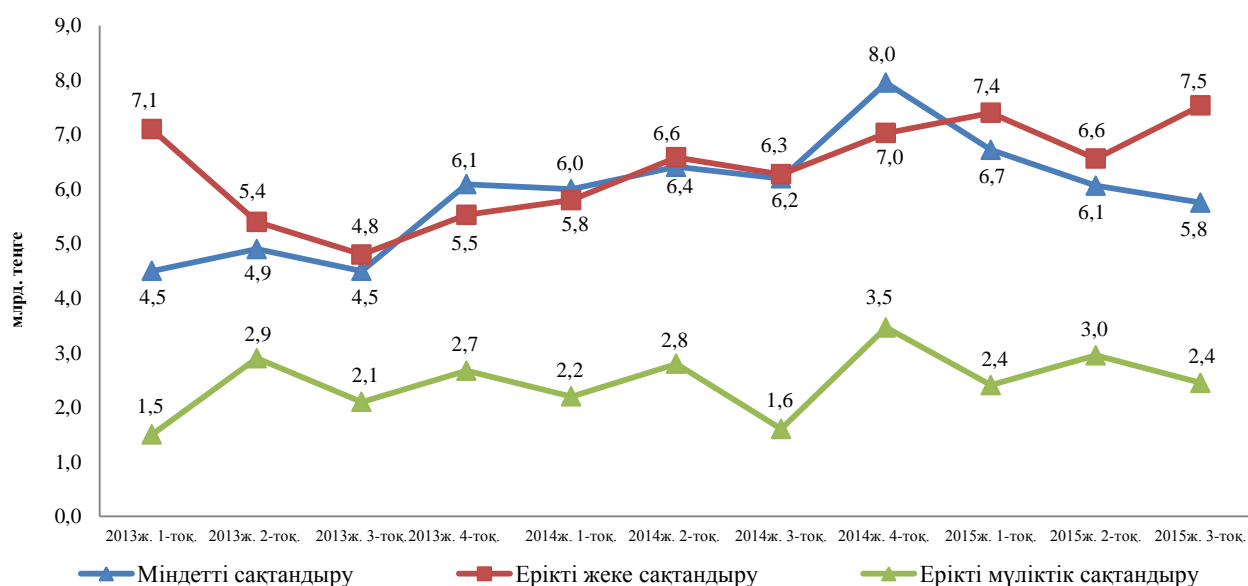
VII. САҚТАНДЫРУ ТӨЛЕМДЕРІ

7-кесте. Сақтандыру төлемдерінің құрылымы

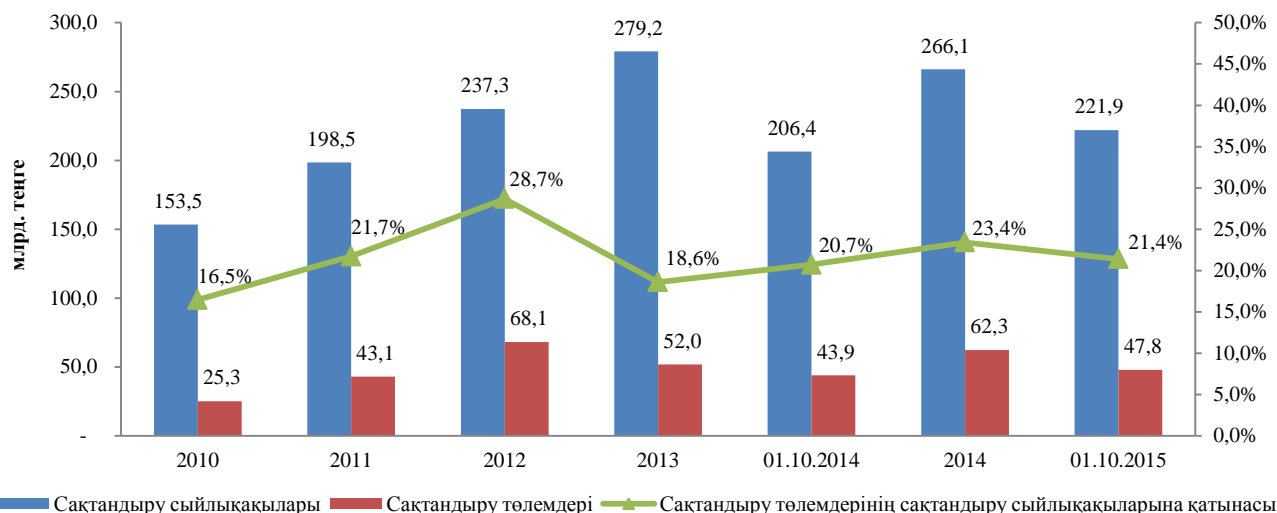
Сақтандыру төлемдері	01.10.2014		01.10.2015		Өзгеруі, %-бен
	млн. теңге	жиын- тығында %-бен	млн. теңге	жиын- тығында %-бен	
Барлығы, оның ішінде:	43 860,7	100,0	47 833,7	100,0	9,1
Міндетті сақтандыру бойынша, оның ішінде:	18 605,3	42,4	18 535,3	38,7	-0,4
көлік құралдары иелерінің азаматтық-құқықтық жауапкершілігі	10 660,5	24,3	12 726,4	26,6	19,4
қызметкер еңбек (қызметтік) міндеттерін атқарған кезде оны жазатайым оқиғалардан сақтандыру	7 364,1	16,8	5 372,3	11,2	-27,0
өзге сыныптар	580,7	1,3	436,7	0,9	-24,8
Ерікті жеке сақтандыру, оның ішінде:	18 652,5	42,5	21 489,3	44,9	15,2
өмірді сақтандыру	618,8	1,4	696,2	1,5	12,5
аннуитеттік сақтандыру	6 506,4	14,8	7 718,5	16,1	18,6
жазатайым жағдайлардан сақтандыру	238,4	0,5	924,0	1,9	287,5
ауырған жағдайлардан сақтандыру	11 288,9	25,7	12 150,6	25,4	7,6
Ерікті мүліктік сақтандыру, оның ішінде:	6 603,0	15,1	7 809,1	16,3	18,3
автомобиль көлігін сақтандыру	3 284,5	7,5	4 037,0	8,4	22,9
мүлікті сақтандыру	1 719,5	3,9	1 413,6	3,0	-17,8
азаматтық-құқықтық жауапкершілікті сақтандыру	841,6	1,9	238,2	0,5	-71,7
өзге сыныптар	757,3	1,7	2 120,3	4,4	180,0

* сомасында қайта сақтандыруға қабылданған шарттар б-ша жүзеге асырылған сақт. төлемдері шегерілген, - 9 734,3 млн. теңге

8-график. Сақтандыру төлемдерінің динамикасы



9-график. Сақтандыру төлемдерінің сақтандыру сыйлықақыларына қатынасы



VIII. ҚАЗАҚСТАН РЕСПУБЛИКАСЫНЫҢ САҚТАНДЫРУ СЕКТОРЫ ҚЫЗМЕТІНІҢ ТИІМДІЛІГІ

8-кесте. Сақтандыру қайта сақтандыру ұйымдарының кірістері мен шығыстары

Пайда және Шығын	01.10.2014		01.10.2015		Изм., в %
	млн. тенге	в %	млн. тенге	в %	
Сақтандыру қызметінен түскен кірістер	135 759,8	77,1	145 575,8	50,9	7,2
Инвестициялық қызметтен түскен кірістер	39 082,4	22,2	139 157,5	48,6	в 3,6 раза
Өзге кірістер	1 243,8	0,7	1 478,5	0,5	18,9
Кірістер жиынтығы	176 086,0	100,0	286 211,9	100,0	62,5
Сақтандыру төлемдерін жүзеге асыру бойынша таза шығыстар	40 440,9	31,7	47 707,9	32,5	18,0
Сақтандыру қызметі бойынша комиссиялық сыйақы төлеу шығыстары	26 376,0	20,7	25 453,0	17,3	- 3,5
Жалпы және әкімшілік шығыстар	33 865,2	26,6	36 655,4	24,9	8,2
Өзге шығыстар	26 770,9	21,0	37 194,6	25,3	38,9
Шығыстардың жиынтығы	127 453,0	100,0	147 010,8	100,0	15,3
Корпоративтік табыс салығын төлегенге дейінгі таза пайда (шығын)	48 633,1		139 201,1		186,2
Корпоративтік табыс салығы	6 546,5		11 918,0		82,1
Салық төлегеннен кейінгі таза пайда (шығын) жиынтығы	42 086,6		127 283,1		3 есе

IX. МАКРОЭКОНОМИКАЛЫҚ КӨРСЕТКІШТЕР ЖӘНЕ САҚТАНДЫРУ СЕКТОРЫНЫҢ ШОҒЫРЛАНДЫРЫЛУЫ

9-кесте. Сақтандыру секторының макроэкономикалық көрсеткіштері

Сақтандыру секторының негізгі көрсеткіштері	01.10.2014	01.01.2015	01.10.2015
ЖІӨ, млрд. теңгемен ¹	38 624,4	38 624,4	41 308,0
Активтердің ЖІӨ-ге қатынасы, %-бен	1,56	1,59	1,88
Меншікті капиталдың ЖІӨ-ге қатынасы, %-бен	0,75	0,74	0,94
Сақтандыру сыйлықақыларының ЖІӨ-ге қатынасы, %-бен	0,47	0,69	0,54
Сақтандыру сыйлықақыларының жан басына шаққандағы қатынасы, теңгемен ²	10 411,8	15 296,8	12 635,5

10-кесте. Сақтандыру секторының шоғырлануы, %

Сақтандыру нарығының сақтандыру көрсеткіштерінен үлесі, %	01.10.2014	01.01.2015	01.10.2015
Бірінші ондықтағы сақтандыру компанияларының активтері	69,2	70,2	75,7
Бірінші ондықтағы сақтандыру компанияларының меншікті капиталы	72,6	71,6	76,5
Бірінші ондықтағы сақтандыру компанияларының сақтандыру сыйлықақылары	53,1	56,6	57,3
Бірінші ондықтағы сақтандыру компанияларының сақтандыру төлемдері	50,8	50,5	59,3

X. ҚР САҚТАНДЫРУ БРОКЕРЛЕРІНІҢ ҚЫЗМЕТІ

2015 жылғы 1 қазандағы жағдай бойынша сақтандыру брокерлері активтерінің жиынтықты көлемі 3 031 млн. теңге (2015 жылдың басында – 3 706 млн. теңге) болды, 2015 жылдың басынан 18,2%-ға азайды.

2015 жылғы 1 қазандағы жағдай бойынша сақтандыру брокерлерінің міндеттемелері 1 357 млн. теңге (2015 жылдың басында – 2 611 млн. теңге) болды, 2015 жылдың басынан 48,0%-ға азайды.

2015 жылғы 1 қазандағы жағдай бойынша сақтандыру брокерлерінің жиынтықты **меншікті капиталы** 1 674 млн. теңге (2015 жылдың басында – 1 105 млн. теңге) болды, 2015 жылдың басынан 51,5%-ға ұлғайды.

2015 жылғы үш тоқсанының қорытындысы бойынша сақтандыру брокерлерінің жиынтықты **кірістері** 2 100 млн. теңге, ол 2014 жылғы үш тоқсанының қорытындысы бойынша осыған ұқсас көрсеткішінен 54,6%-ға артық (1 358 млн. теңге) ұлғайды.

Сақтандыру (қайта сақтандыру) делдалдық қызмет бойынша комиссиялық сыйақы түріндегі кірістердің 71,9%-ы сақтандыру брокерлерінің алғашқы үштігіне тиісті.

¹Қазақстан Республикасы Ұлттық Экономика министрлігінің болжам деректері бойынша;

²Қазақстан Республикасы Ұлттық Экономика министрлігі Статистика комитетінің деректері бойынша 01.08.2015 ж. ҚР халқының саны 17 563 мың адам болды.