

Қазақстан Республикасының Ұлттық Банкі

**ҚАЗАҚСТАН РЕСПУБЛИКАСЫНЫҢ
САҚТАНДЫРУ СЕКТОРЫНЫҢ
АҒЫМДАҒЫ ЖАҒДАЙЫ**

2017 ЖЫЛҒЫ 1 ҚАРАШАДАҒЫ ЖАҒДАЙ БОЙЫНША

АЛМАТЫ 2017ж.

ҚАЗАҚСТАН РЕСПУБЛИКАСЫНЫҢ САҚТАНДЫРУ СЕКТОРЫНЫҢ 2017 ЖЫЛҒЫ 1 ҚАРАШАДАҒЫ ЖАҒДАЙ БОЙЫНША АҒЫМДАҒЫ ЖАҒДАЙЫ

ОСЫ ШОЛУДЫҢ МАҚСАТЫ

Осы шолу Қазақстан Республикасының сақтандыру секторының даму динамикасын және елдегі экономикалық жай-күйіне әсерін көрсетуге бағытталған.

СИПАТТАМА

Шолу сақтандыру секторының көрсеткіштеріндегі негізгі өзгерістерді көрсететін кестелер мен графиктер, сондай-ақ сипаттамалық бөлігі түрінде берілген:

- Активтердің құрылымын сипаттау;
- Міндеттемелердің құрылымын сипаттау;
- Сақтандыру сыйлықтарының құрылымын сипаттау;
- Сақтандыру төлемдерінің құрылымын сипаттау;
- Қайта сақтандыру қызметін сипаттау;
- ҚР сақтандыру секторының пруденциялық нормативтерін орындауын сипаттау;
- Сақтандыру секторының кірістілігін сипаттау;

Көлемі: 13 бет

Кесте саны: 10

График саны: 9

Кезеңділігі: ай сайынғы жаңарту

МАЗМҰНЫ

01.11.2017ж. ҚР сақтандыру секторының негізгі көрсеткіштері	4
I. ҚАЗАҚСТАН РЕСПУБЛИКАСЫНЫҢ САҚТАНДЫРУ СЕКТОРЫНЫҢ ҚҰРЫЛЫМЫ	6
1-кесте. Қазақстан Республикасының сақтандыру нарығының құрылымы	6
II. ҚАЗАҚСТАН РЕСПУБЛИКАСЫНЫҢ САҚТАНДЫРУ СЕКТОРЫНЫҢ АКТИВТЕРІ	6
2-кесте. ҚР сақтандыру секторының жиынтық активтерінің құрылымы.....	6
III. ҚАЗАҚСТАН РЕСПУБЛИКАСЫНЫҢ САҚТАНДЫРУ СЕКТОРЫНЫҢ МІНДЕТТЕМЕЛЕРІ	7
3-кесте. ҚР сақтандыру секторының жиынтық міндеттемелерінің құрылымы	7
1-график. Активтердің, меншікті капиталдың және сақтандыру резервтерінің динамикасы	7
IV. ҚАЗАҚСТАН РЕСПУБЛИКАСЫНЫҢ САҚТАНДЫРУ СЕКТОРЫНЫҢ МЕНШІКТІ КАПИТАЛЫ	8
2-график. ҚР сақтандыру секторының балансы бойынша меншікті капиталының құрылымы	8
V. САҚТАНДЫРУ СЫЙЛЫҚАҚЫЛАРЫ	8
4-кесте. Сақтандыру сыйлықақыларының түсімі	8
3-график. Токсан үшін сақтандыру сыйлықақыларының динамикасы	9
5-кесте. Сақтандыру салалары бойынша сақтандыру сыйлықақыларының түсімі	9
4-график. Сақтандыру салалары бойынша сақтандыру сыйлықақыларының динамикасы.....	9
5-график. «Өмірді сақтандыру» саласы бойынша сақтандыру сыйлықақылары түсімінің құрылымы, %.....	10
6-график. «Жалпы сақтандыру» саласы бойынша түскен сақтандыру сыйлықақыларының құрылымы, %	10
VI. ҚАЙТА САҚТАНДЫРУ	10
6-кесте. Қайта сақтандыруға берілген сақтандыру сыйлықақыларының құрылымы және қайта сақтандырушының өтемдері.10	
7-график. Елдер бойынша қайта сақтандыруға берілген сақтандыру сыйлықақыларының үлесі, %.....	10
VII. САҚТАНДЫРУ ТӨЛЕМДЕРІ	11
7-кесте. Сақтандыру төлемдерінің құрылымы	11
8-график. Сақтандыру төлемдерінің динамикасы	11
9-график. Сақтандыру төлемдерінің сақтандыру сыйлықақыларына арақатысы.....	12
VIII. ҚАЗАҚСТАН РЕСПУБЛИКАСЫНЫҢ САҚТАНДЫРУ СЕКТОРЫ ҚЫЗМЕТІНІҢ ТИІМДІЛІГІ	12
8-кесте. Сақтандыру қайта сақтандыру ұйымдарының кірістері мен шығыстары.....	12
IX. МАКРОЭКОНОМИКАЛЫҚ КӨРСЕТКІШТЕР ЖӘНЕ САҚТАНДЫРУ СЕКТОРЫНЫҢ ШОҒЫРЛАНДЫРЫЛУЫ	13
9-кесте. Сақтандыру секторының макроэкономикалық көрсеткіштері.....	13
10-кесте. Сақтандыру секторының шоғырлануы, %	13

01.11.2017ж. ҚР сақтандыру секторының негізгі көрсеткіштері

Сақтандыру секторы 32 сақтандыру ұйымымен көрінеді, оның ішінде 7 – өмірді сақтандыру бойынша.

Активтер

Сақтандыру (қайта сақтандыру) ұйымдарының **активтері** 2017 жылғы 1 қарашадағы жағдай бойынша 921 461 млн. теңге (2017 жылдың басында – 853 627 млн. теңге), 2017 жылдың басынан артуы – 7,9%.

Активтердің құрылымында ең үлкен үлесін (жиынтық активтердің 46,7%) 430 013 млн.теңге сомасындағы **бағалы қағаздар** (2017 жылдың басында – 372 530 млн.теңге), 2017 жылдың басынан артуы – 15,4%.

Екінші деңгейдегі банктерде орналастырылған **салымдар** жиынтық активтердің 22,6 % үлесімен 207 853 млн.теңге болады (2017 жылдың басында – 225 779 млн.теңге немесе жиынтық активтердің 26,4%), 2017 жылдың басынан кемуі – 7,9%.

Қайта сақтандыру активтері 111 410 млн.теңге болады жиынтық активтердің үлесі 12,1 % (2017 жылдың басында – 108 214 млн. теңге немесе жиынтық активтердің 12,7%), 2017 жылдың басынан артуы – 3,0%.

Міндеттемелер және резервтер

Сақтандыру (қайта сақтандыру) ұйымының 2017 жылғы 1 қарашадағы жағдай бойынша **міндеттемелері** 501 990 млн. теңге (2017 жылдың басында – 456 610 млн. теңге), 2017 жылдың басынан артуы – 9,9%.

Міндеттемелердің құрылымында ең үлкен үлесті (жиынтық міндеттемелердің 91,5%) 459 384 млн. теңге сомасындағы **сақтандыру резервтері** иеленеді (2017 жылдың басында – 414 670 млн. теңге), 2017 жылдың басынан артуы – 10,8%.

Сақтандыру сыйлықақылары

Сақтандыру сыйлықақыларының 2017 жылғы 1 қарашадағы жағдай бойынша көлемі 2016 жылғы 1 қарашадағы осыған ұқсас көрсеткішпен салыстырғанда 2,63%-ға артқан және 311 902 млн. теңге болды, олардың тікелей сақтандыру шарттары бойынша қабылданған сақтандыру сыйлықақыларының көлемі – 280 078 млн. теңге.

Сақтандыру сыйлықақыларының негізгі үлесі ерікті мүліктік сақтандыру (сақтандыру сыйлықақыларының жалпы көлемі 145 132 млн. теңге немесе 46,5%).

Міндетті сақтандыру бойынша 82 829 млн. теңге немесе сақтандыру сыйлықақыларының жиынтық көлемі 26,6%, ерікті жеке сақтандыру бойынша – 83 941 млн. теңге немесе 26,9%.

"Өмірді сақтандыру" саласы:

"Өмірді сақтандыру" саласы бойынша 2017 жылдың басынан да жиналған сақтандыру сыйлықақыларының көлемі 53 917 млн. теңге, бұл өткен жылдың осыған ұқсас кезеңімен салыстырғанда 22,9%-ға көп. Жиынтық сақтандыру сыйлықақыларындағы «өмірді сақтандыру» саласы бойынша жиналған сақтандыру сыйлықақыларының үлесі есепті күні 17,3%, 2016 жылғы 1 қарашадағы 14,4% болды.

"Жалпы сақтандыру" саласы:

"Жалпы сақтандыру" саласы бойынша 2017 жылдың басынан да жиналған сақтандыру сыйлықақыларының көлемі 257 985 млн. теңге, бұл өткен жылдың осыған ұқсас кезеңімен салыстырғанда 0,8%-ға төмен.

Қайта сақтандыру

Қайта сақтандыруға берілген сақтандыру сыйлықақыларының көлемі 109 626 млн. теңге немесе сақтандыру сыйлықақыларының жиынтық көлемінің 35,1%-ы болды. Бұл ретте Қазақстан Республикасының бейрезиденттеріне сақтандыру сыйлықақыларының жиынтық көлемінен 84,0% қайта сақтандыруға берілді.

Сақтандыру (қайта сақтандыру) ұйымдары қайта сақтандыру шарттары бойынша қабылдаған сақтандыру сыйлықақыларының жалпы сомасы 31 824 млн. теңге болды. Бұл ретте Қазақстан Республикасының бейрезиденттерінен қайта сақтандыруға қабылданған сақтандыру сыйлықақыларының сомасы 14 476 млн. теңге болды.

Қайта сақтандыру шарттары бойынша алынған тәуекелдер бойынша өтем 5 849 млн. теңге немесе қайта сақтандыруға берілген сақтандыру сыйлықақыларының 5,3%-ы болды.

Сақтандыру төлемдері

2017 жылдың басынан жүргізілген **сақтандыру төлемдерінің** жалпы көлемі (қайта сақтандыруға қабылданған шарттар бойынша жүзеге асырылған сақтандыру төлемдерін шегергенде) 61 113 млн. теңге болды, бұл өткен жылдың осыған ұқсас кезеңімен салыстырғанда 12,8%-ға аз.

2017 жылдың басынан жүргізілген сақтандыру төлемдерінің жалпы сомасының ең үлкен үлесін ерікті жеке сақтандыру – 43,5%, міндетті сақтандыру – 39,0% және ерікті мүліктік сақтандыру – 17,5% құрайды.

Меншікті капитал жеткіліктігі

Сақтандыру (қайта сақтандыру) ұйымдарының **төлем қабілеттілігінің нақты маржасы** 339 886 млн. теңге (2017 жылдың басында – 279 759 млн. теңге) мөлшерінде қалыптасқан, 2017 жылдың басынан артуы – 21,5%. Сақтандыру секторының төлем қабілеттілігінің нақты маржасының жеткіліктік нормативі 5,22 (2017 жылдың басында – 5,00) құрайды.

Өтімділігі жоғары активтер 645 674 млн. теңге немесе активтердің 70,1 % (2017 жылдың басында – 580 716 млн. теңге), 2017 жылдың басынан артуы – 11,19%.

Сақтандыру секторының кірістілігі

2017 жылдың басынан сақтандыру секторының таза пайдасы 48 618 млн. теңге құрады, ол өткен жылдың осыған ұқсас кезеңімен салыстырғанда 27,9% төмен.

Жиынтық активтер бойынша таза пайдасының арақатысы (ROA) 5,5% болды.

Баланс бойынша меншікті капиталға таза пайдасының арақатысы (ROE) 11,9% болды.

Макроэкономикалық көрсеткіштер

Сақтандыру секторы активтерінің ЖІӨ үлесі 1,78% болады;

Сақтандыру сыйлықақыларының ЖІӨ үлесі – 0,60%;

Сақтандыру сыйлықақыларының адам басына шаққандағы арақатысы – 17 215,4 теңге.

Шоғырландыру

Бірінші ондықтағы сақтандыру компанияларының жиынтық активтеріндегі үлесі 75,2%;

Бірінші ондықтағы сақтандыру компанияларының жиынтық меншікті капиталындағы үлесі 77,0%;

Бірінші ондықтағы сақтандыру компанияларының жиынтық сақтандыру сыйлықақыларындағы үлесі 59,5%;

Бірінші ондықтағы сақтандыру компанияларының жиынтық сақтандыру төлемдеріндегі үлесі 56,9%.

I. ҚАЗАҚСТАН РЕСПУБЛИКАСЫНЫҢ САҚТАНДЫРУ СЕКТОРЫНЫҢ ҚҰРЫЛЫМЫ

1-кесте. Қазақстан Республикасының сақтандыру нарығының құрылымы

Сақтандыру секторының құрылымы	01.11.2016	01.11.2017
Сақтандыру ұйымдарының саны	32	32
<i>оның ішінде өмірді сақтандыру бойынша</i>	7	7
Сақтандыру брокерлерінің саны	15	16
Актуарийлердің саны	59	60
«Сақтандыру төлемдеріне кепілдік беру қоры» АҚ-тың қатысушысы болып табылатын сақтандыру (қайта сақтандыру) ұйымдарының саны	22	22
ҚР бейрезиденті сақтандыру ұйымдары өкілдерінің саны	3	3

II. ҚАЗАҚСТАН РЕСПУБЛИКАСЫНЫҢ САҚТАНДЫРУ СЕКТОРЫНЫҢ АКТИВТЕРІ

2-кесте. ҚР сақтандыру секторының жиынтық активтерінің құрылымы

Көрсеткіштің атауы/күн	01.01.2017*		01.11.2017		Жылдың басынан өзгерістері, %-бен
	млн. теңге	жиын-тығында %-бен	млн. теңге	жиын-тығында %-бен	
Ақша	39 512	4,6	43 321	4,7	9,6
Орналастырылған салымдар	225 779	26,4	207 853	22,6	-7,9
Бағалы қағаздар	372 530	43,6	430 013	46,7	15,4
"Кері РЕПО" операциясы	22 393	2,6	35 970	3,9	60,6
Сақтанушылар мен делдалдардан алынатын сақтандыру сыйлықақылары	29 691	3,5	35 336	3,8	19,0
Негізгі каражат	13 988	1,6	18 299	2,0	30,8
Қайта сақтандыру активтері	108 214	12,7	111 410	12,1	3,0
Өзге дебиторлық берешек	15 315	1,8	14 889	1,6	-2,8
Басқа активтер	26 207	3,1	24 370	2,6	-7,0
Активтердің барлығы	853 627	100,0	921 461	100,0	7,9

*сомасы аудиттелген деректер бойынша көрсетілген

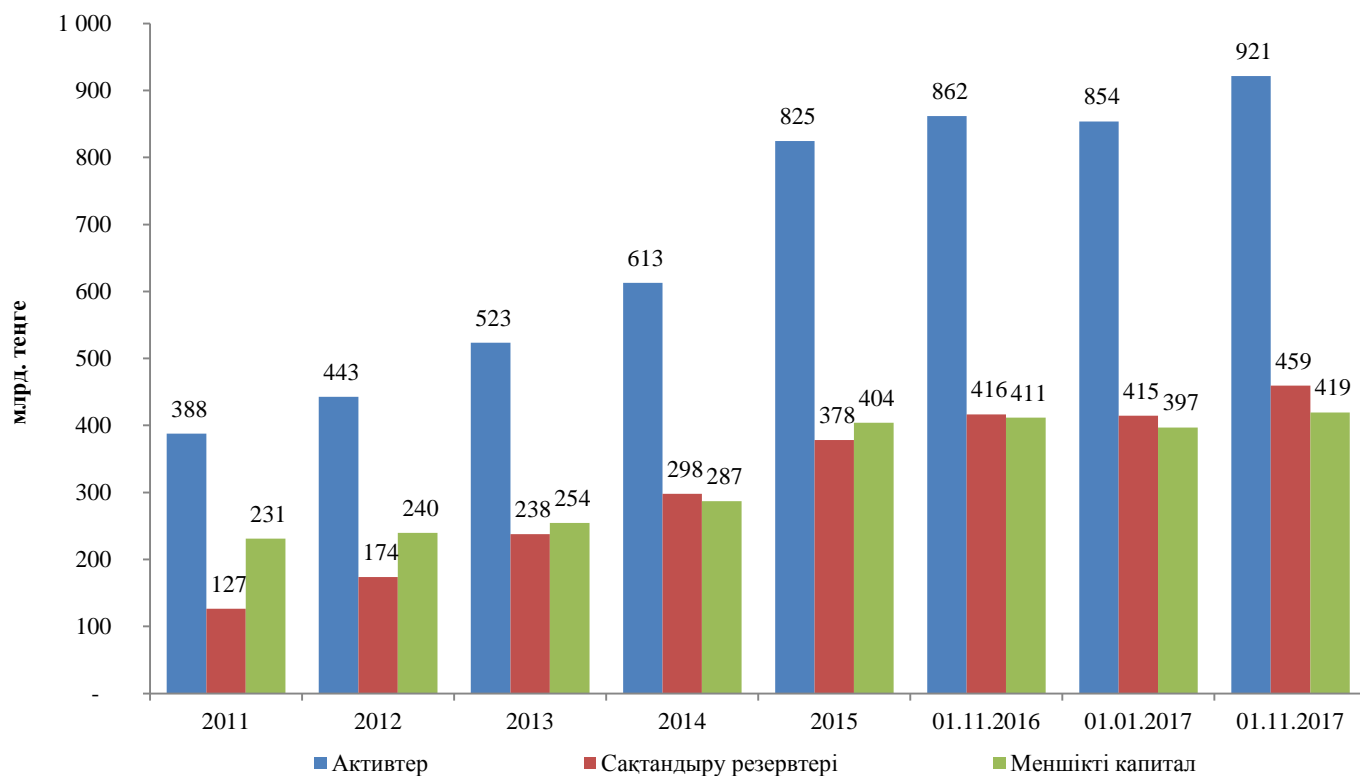
III. ҚАЗАҚСТАН РЕСПУБЛИКАСЫНЫҢ САҚТАНДЫРУ СЕКТОРЫНЫҢ МІНДЕТТЕМЕЛЕРІ

3-кесте. ҚР сақтандыру секторының жиынтық міндеттемелерінің құрылымы

Көрсеткіштің атауы/күн	01.01.2017*		01.11.2017		Жылдың басынан өзгерістері, %-бен
	млн. теңге	жиынтығында %-бен	млн. теңге	жиынтығында %-бен	
Сақтандыру резервтері, оның ішінде:	414 670	90,8	459 384	91,5	10,8
<i>Еңбек сіңірілмеген сыйлықақы резервтері</i>	129 041	28,3	140 357	28,0	8,8
<i>Өмірді сақтандыру (қайта сақтандыру) шарттары бойынша орын алмаған шығындардың резерві</i>	12 704	2,8	13 730	2,7	8,1
<i>Аннуитет шарттары бойынша орын алмаған шығындардың резерві</i>	129 202	28,3	151 543	30,2	17,3
<i>Орын алған, бірақ мәлімделмеген шығындардың резерві</i>	50 942	11,2	56 024	11,2	10,0
<i>Мәлімделген, бірақ реттелмеген шығындардың резерві</i>	92 781	20,3	97 730	19,5	5,3
Алынған қарыздар	337	0,1	364	0,1	8,2
Қайта сақтандырушылармен есеп айырысу	12 443	2,7	16 683	3,3	34,1
Сақтандыру (қайта сақт.) қызметі бойынша делдалд. есеп айырысу	2 669	0,6	3 838	0,8	43,8
Сақтандыру (қайта сақт.) шарттары бойынша төленетін шоттар	2 225	0,5	2 112	0,4	-5,1
Басқа кредиторлық берешек	4 875	1,1	3 736	0,7	-23,3
Басқа міндеттемелер	19 391	4,2	15 874	3,2	-18,1
Міндеттемелердің барлығы	456 610	100,0	501 990	100,0	9,9

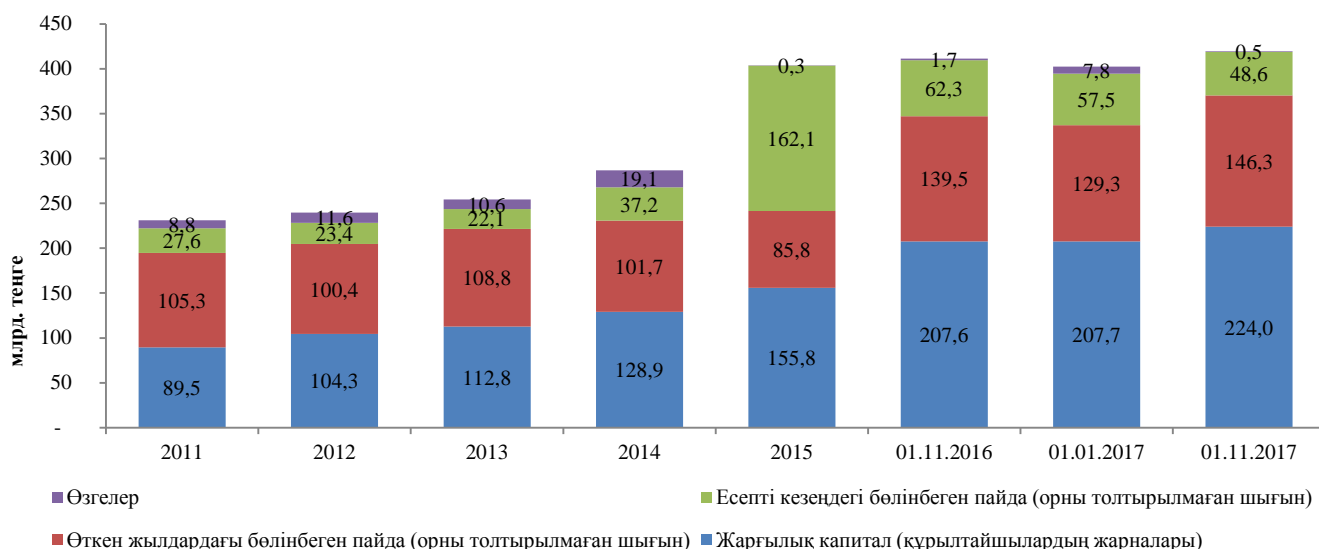
*сомасы аудиттелген деректер бойынша көрсетілген

1-график. Активтердің, меншікті капиталдың және сақтандыру резервтерінің динамикасы



IV. ҚАЗАҚСТАН РЕСПУБЛИКАСЫНЫҢ САҚТАНДЫРУ СЕКТОРЫНЫҢ МЕНШІКТІ КАПИТАЛЫ

2-график. ҚР сақтандыру секторының балансы бойынша меншікті капиталының құрылымы



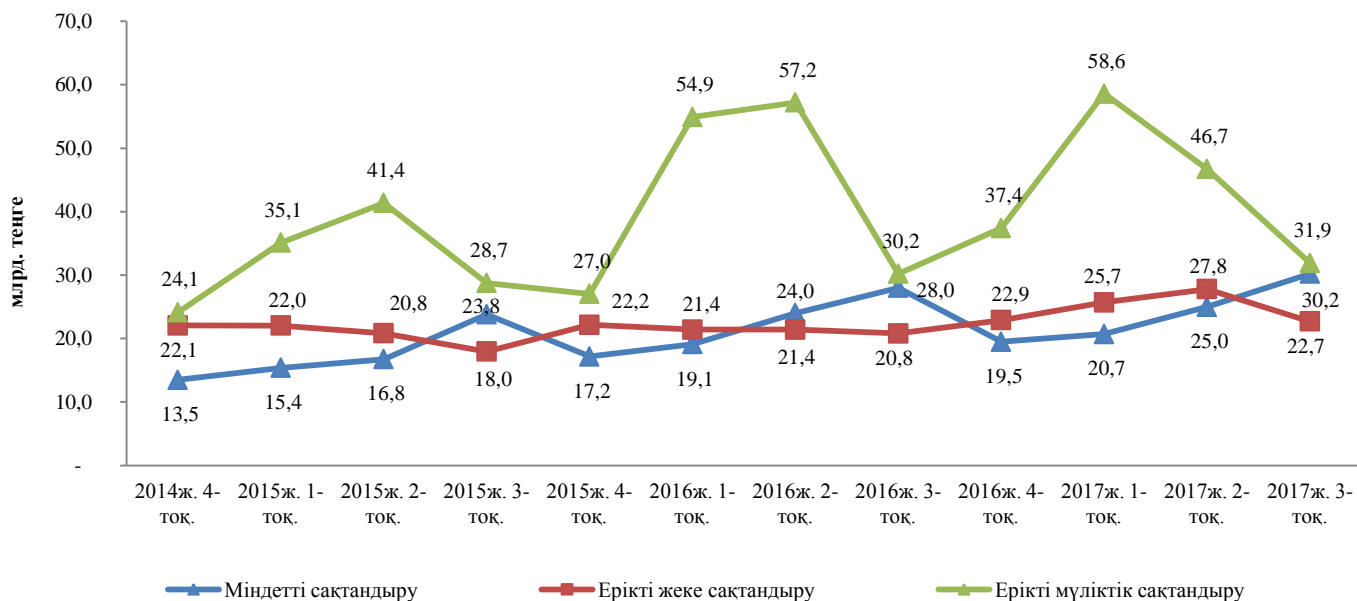
V. САҚТАНДЫРУ СЫЙЛЫҚАҚЫЛАРЫ

4-кесте. Сақтандыру сыйлықақыларының түсімі

Сақтандыру сыйлықақыларының түсімі	01.11.2016		01.11.2017		Өзгер., %-бен
	млн. теңге	жиынтығында %-бен	млн. теңге	жиынтығында %-бен	
Барлығы, оның ішінде:	303 905	100,0	311 902	100,0	2,63
Міндетті сақтандыру бойынша, оның ішінде:	77 341	25,4	82 829	26,6	7,10
көлік құралдары иелерінің азаматтық-құқықтық жауапкершілігі	40 383	13,3	41 582	13,3	2,97
қызметкер еңбек (қызметтік) міндеттерін атқарған кезде оны жазатайым оқиғалардан сақтандыру	33 019	10,9	37 218	11,9	12,72
тасымалдаушының жолаушылар алдындағы азаматтық-құқықтық жауапкершілігі	1 661	0,5	1 706	0,5	2,71
міндетті сақтандырудың өзге сыныптары	2 279	0,7	2 323	0,7	1,94
Ерікті жеке сақтандыру, оның ішінде:	70 317	23,1	83 941	26,9	19,38
ауырған жағдайлардан сақтандыру	20 829	6,9	22 365	7,2	7,38
аннуитеттік сақтандыру	21 367	7,0	26 665	8,5	24,80
өмірді сақтандыру	22 511	7,4	27 252	8,7	21,06
жазатайым жағдайлардан сақтандыру	5 610	1,8	7 659	2,5	36,54
Ерікті мүлдіктік сақтандыру, оның ішінде:	156 247	51,4	145 132	46,5	-7,11
мүлдікті сақтандыру	68 226	22,4	71 932	23,1	5,43
азаматтық-құқықтық жауапкершілікті сақтандыру	35 538	11,7	38 468	12,3	8,24
басқа қаржы шығындарынан сақтандыру	17 488	5,8	3 136	1,0	-82,07
автомобиль көлігін сақтандыру	14 270	4,7	14 246	4,6	-0,17
жүктерді сақтандыру	7 574	2,5	4 632	1,5	-38,84
ерікті мүлдіктік сақтандырудың басқа сыныптары	13 150	4,3	12 717	4,1	-3,29

*сомасы қайта сақтандыру шарттары бойынша қабылданған сақтандыру сыйлықақыларының сомасын ескеріп, сақтандыру (қайта сақтандыру) шартының бұзылуына байланысты шығыстар шегерілуімен көрсетілген

3-график. Токсан үшін сақтандыру сыйлықақыларының динамикасы



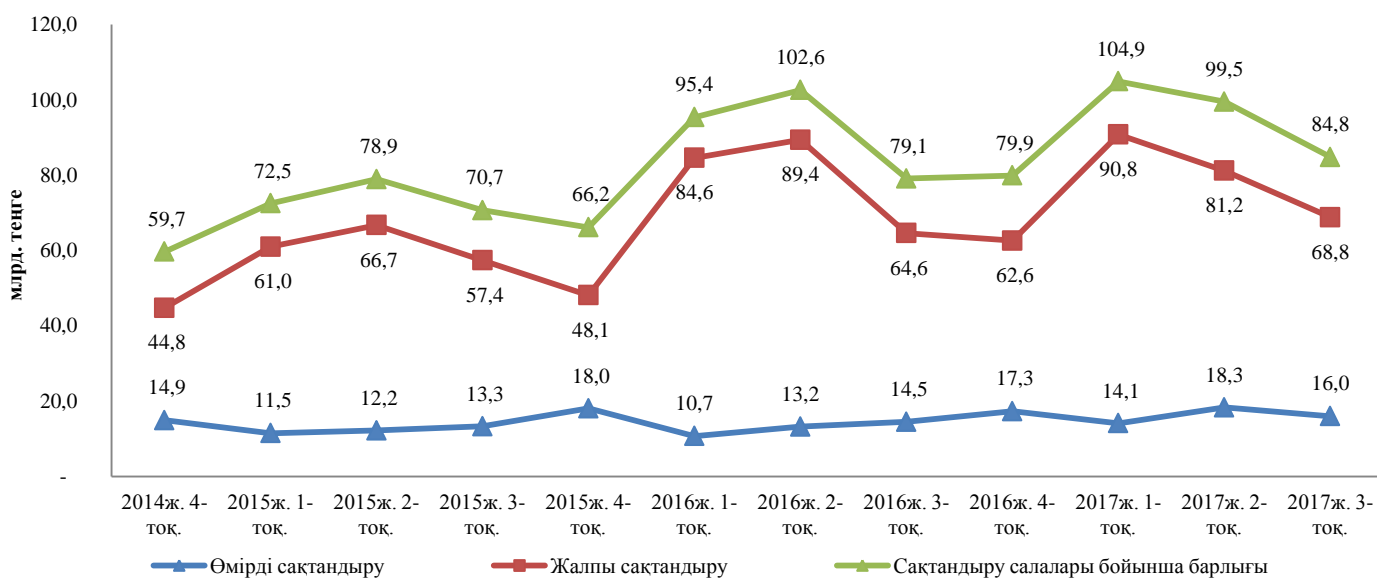
*сомасы қайта сақтандыру шарттары бойынша қабылданған сақтандыру сыйлықақыларының сомасын ескеріп, сақтандыру (қайта сақтандыру) шартының бұзылуына байланысты шығыстар шегерілуімен көрсетілген

5-кесте. Сақтандыру салалары бойынша сақтандыру сыйлықақыларының түсімі

Сақтандыру салалары бойынша сақтандыру сыйлықақыларының түсімі	01.11.2016		01.11.2017		Өзгер., %-бен
	млн. тенге	жиын-тығында %-бен	млн. тенге	жиын-тығында %-бен	
Сақтандыру салалары бойынша барлығы	303 905	100,0	311 902	100,0	2,6
Өмірді сақтандыру	43 878	14,4	53 917	17,3	22,9
Жалпы сақтандыру	260 026	85,6	257 985	82,7	-0,8

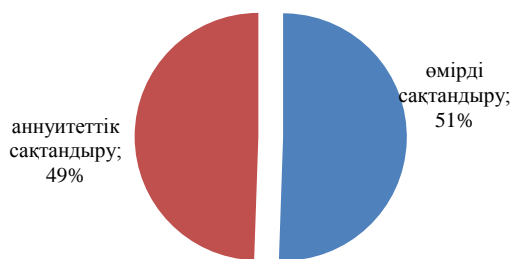
*сомасы қайта сақтандыру шарттары бойынша қабылданған сақтандыру сыйлықақыларының сомасын ескеріп, сақтандыру (қайта сақтандыру) шартының бұзылуына байланысты шығыстар шегерілуімен көрсетілген

4-график. Сақтандыру салалары бойынша сақтандыру сыйлықақыларының динамикасы

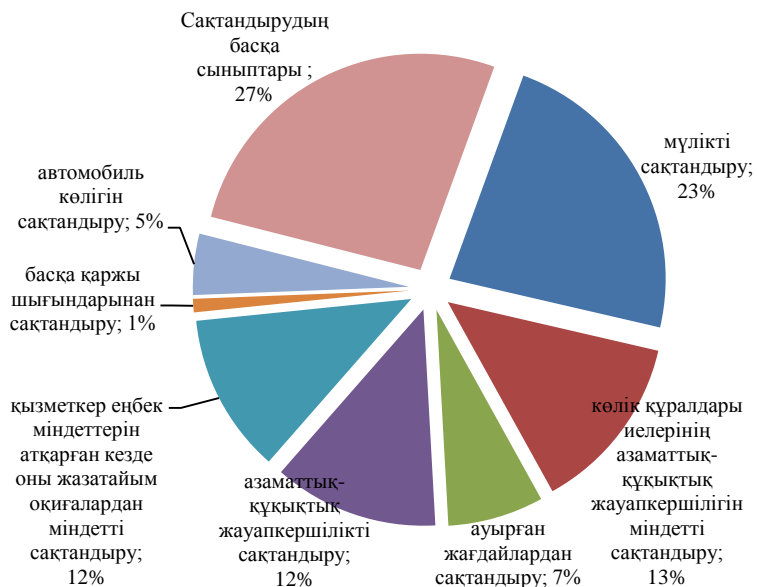


*сомасы қайта сақтандыру шарттары бойынша қабылданған сақтандыру сыйлықақыларының сомасын ескеріп, сақтандыру (қайта сақтандыру) шартының бұзылуына байланысты шығыстар шегерілуімен көрсетілген

5-график. «Өмірді сақтандыру» саласы бойынша сақтандыру сыйлықақылары түсімінің құрылымы, %



6-график. «Жалпы сақтандыру» саласы бойынша түскен сақтандыру сыйлықақыларының құрылымы, %

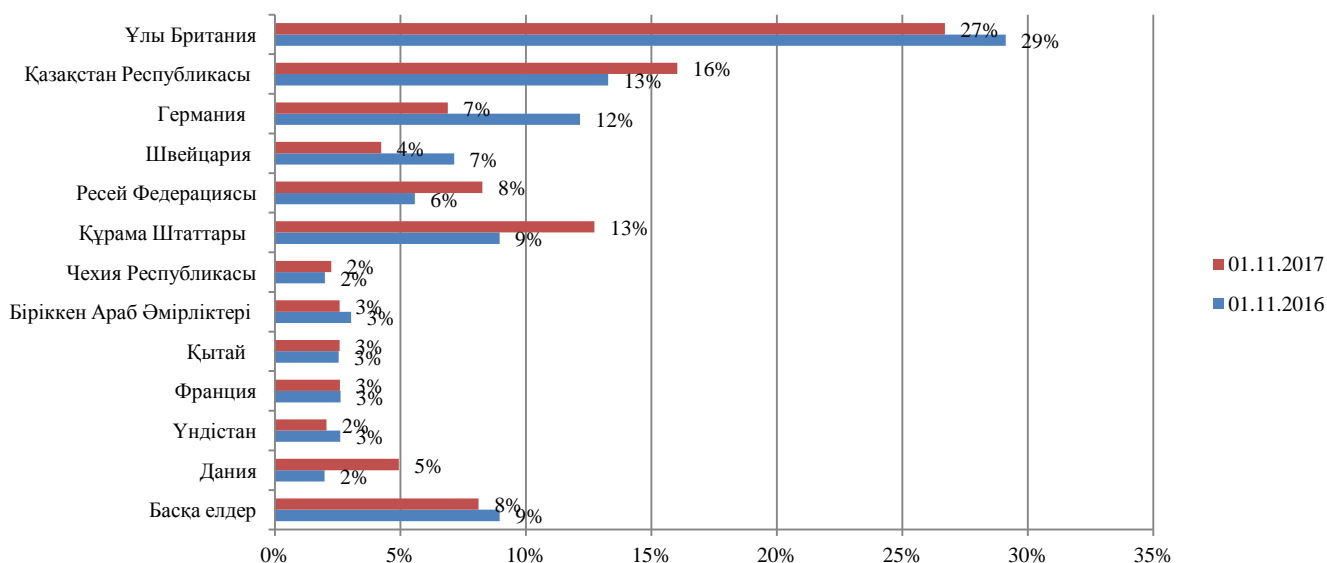


VI. ҚАЙТА САҚТАНДЫРУ

6-кесте. Қайта сақтандыруға берілген сақтандыру сыйлықақыларының құрылымы және қайта сақтандырушының өтемдері

Сақтандыру сыйлықақылары	01.11.2016		01.11.2017		Өзгер., %-бен
	млн. теңге	%-бен	млн. теңге	%-бен	
Барлығы қайта сақтандыруға берілді, оның ішінде	112 690	100,0	109 626	100,0	-2,72
бейрезиденттерге	97 726	86,7	92 047	84,0	-5,81
резиденттерге	14 964	13,3	17 579	16,0	17,47
Қайта сақтандыру шарттары бойынша алынған тәуекелдер бойынша өтем, оның ішінде	15 346	100,0	5 849	100,0	-61,89
Бейрезиденттерден	11 663	76,0	3 706	63,4	-68,22
Резиденттерден	3 683	24,0	2 143	36,6	-41,83
Барлығы бейрезиденттерден қайта сақтандыруға қабылданды	14 438		14 476		0,27

7-график. Елдер бойынша қайта сақтандыруға берілген сақтандыру сыйлықақыларының үлесі, %



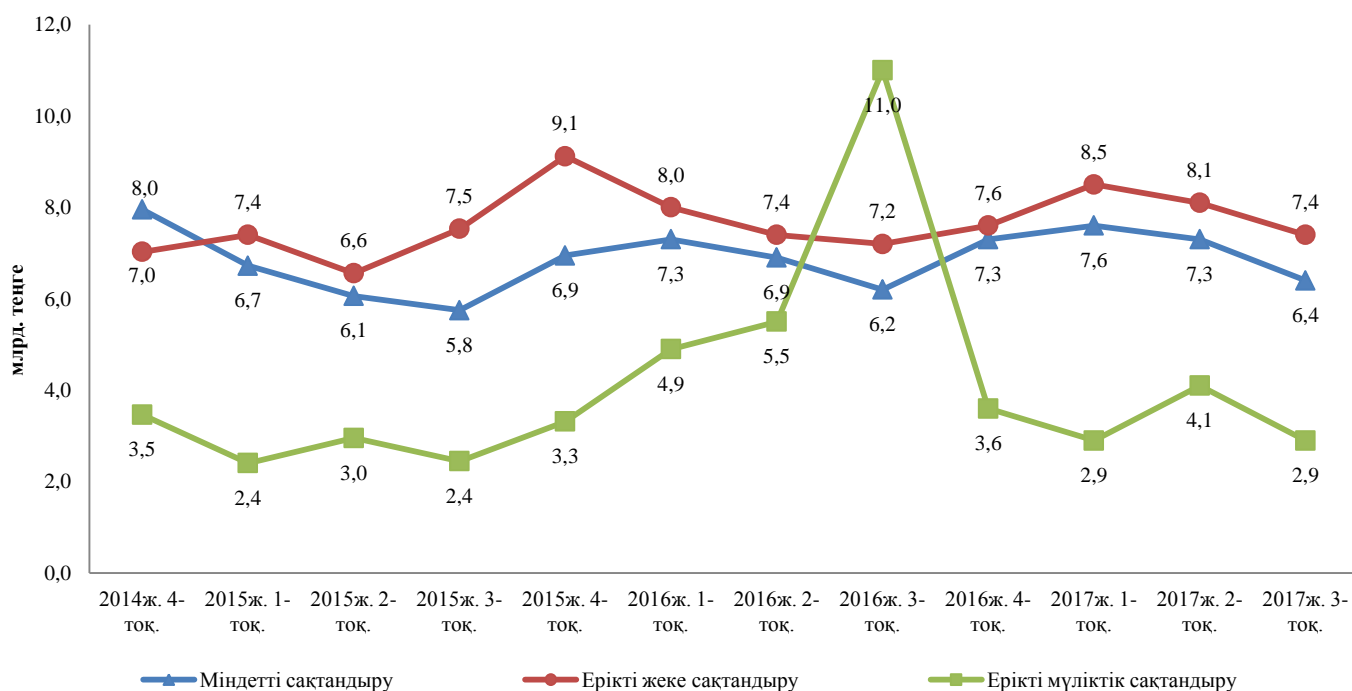
VII. САҚТАНДЫРУ ТӨЛЕМДЕРІ

7-кесте. Сақтандыру төлемдерінің құрылымы

Сақтандыру төлемдері	01.11.2016		01.11.2017*		Өзгер., %-бен
	млн. теңге	жиын- тығында %-бен	млн. теңге	жиын- тығында %-бен	
Барлығы, оның ішінде:	70 086	100,0	61 113	100,0	-12,8
Міндетті сақтандыру бойынша, оның ішінде:	22 528	32,1	23 815	39,0	5,7
көлік құралдары иелерінің азаматтық-құқықтық жауапкершілігі	18 435	26,3	19 504	31,9	5,8
қызметкер еңбек (қызметтік) міндеттерін атқарған кезде оны жазатайым оқиғалардан сақтандыру	3 701	5,3	4 164	6,8	12,5
өзге сыныптар	391	0,6	148	0,2	-62,3
Ерікті жеке сақтандыру, оның ішінде:	25 136	35,9	26 582	43,5	5,8
ауырған жағдайлардан сақтандыру	14 057	20,1	14 299	23,4	1,7
аннуитеттік сақтандыру	8 469	12,1	10 128	16,6	19,6
өмірді сақтандыру	1 881	2,7	1 672	2,7	-11,1
жазатайым жағдайлардан сақтандыру	729	1,0	483	0,8	-33,8
Ерікті мүлктік сақтандыру, оның ішінде:	22 422	32,0	10 716	17,5	-52,2
автомобиль көлігін сақтандыру	5 642	8,0	4 719	7,7	-16,4
өзге қаржы шығындарынан сақтандыру	343	0,5	5	0,0	-98,4
мүлкті сақтандыру	12 354	17,6	2 983	4,9	-75,9
азаматтық-құқықтық жауапкершілікті сақтандыру	960	1,4	691	1,1	-28,1

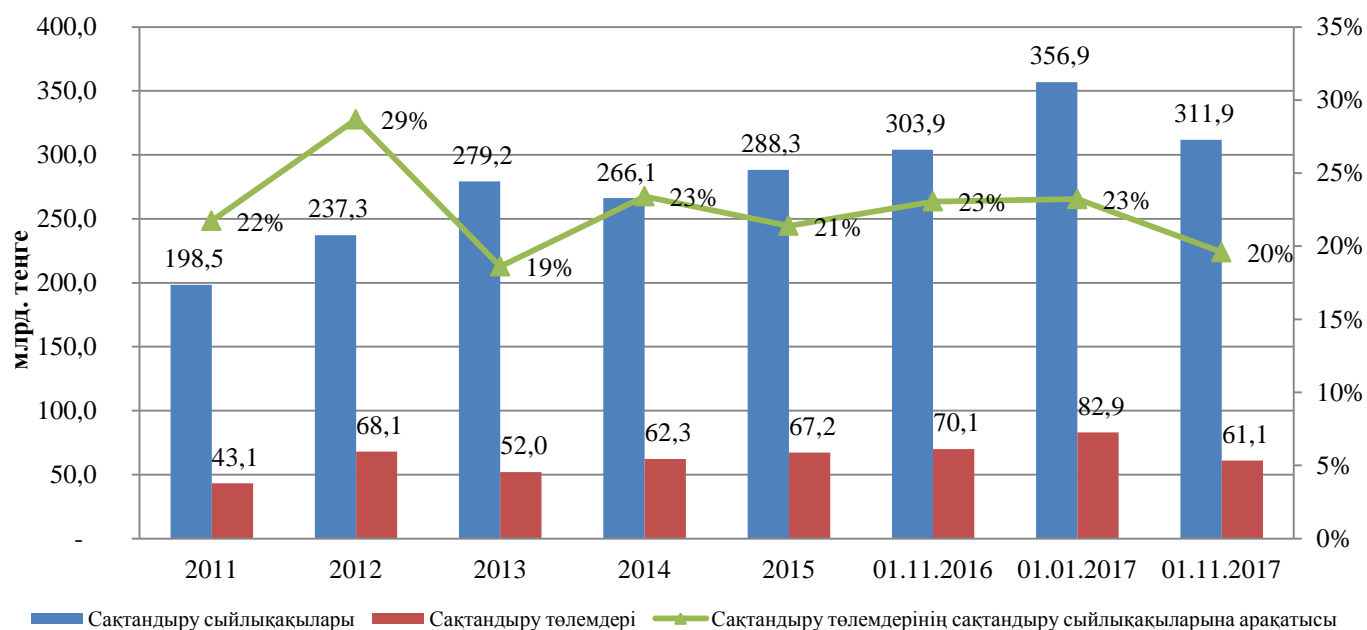
* сомасы қайта сақтандыруға қабылданған шарттар б-ша жүзеге асырылған сақт. төлемдері шегеріліп көрсетілген, - 9,8 млрд. теңге

8-график. Сақтандыру төлемдерінің динамикасы



* сомасы қайта сақтандыруға қабылданған шарттар б-ша жүзеге асырылған сақт. төлемдері шегеріліп көрсетілген

9-график. Сақтандыру төлемдерінің сақтандыру сыйлықақыларына арақатысы



*сақтандыру сыйлықақылары қайта сақтандыру шарттары б-ша қабылданған сақтандыру сыйлықақыларының сомасын ескерумен көрсетілген
 **сақтандыру сыйлықақылары сақтандыру (қайта сақтандыру) шартының бұзылуына байланысты шығыстар шегерілуімен 2017 жылдың 1 қарашасына көрсетілген
 ***сақтандыру төлемдері қайта сақтандыруға қабылданған шарттар б-ша жүзеге асырылған сақт. төлемдері шегеріліп көрсетілген

VIII. ҚАЗАҚСТАН РЕСПУБЛИКАСЫНЫҢ САҚТАНДЫРУ СЕКТОРЫ ҚЫЗМЕТІНІҢ ТИІМДІЛІГІ

8-кесте. Сақтандыру қайта сақтандыру ұйымдарының кірістері мен шығыстары

Кіріс пен шығыс	01.11.2016		01.11.2017		Өзгер., %-бен
	млн. тенге	%-бен	млн. тенге	%-бен	
Сақтандыру қызметінен түскен кірістер	202 077	81,4	221 180	80,5	9,5
Инвестициялық қызметтен түскен кірістер	44 078	17,7	51 796	18,8	17,5
Өзге кірістер	2 175	0,9	1 875	0,7	-13,8
Кірістер жиынтығы	248 333	100,0	274 852	100,0	10,7
Сақтандыру төлемдерін жүзеге асыру бойынша таза шығыстар	60 414	35,9	60 964	28,0	0,9
Сақтандыру қызметі бойынша комиссиялық сыйақы төлеу шығыстары	31 700	18,8	39 530	18,1	24,7
Жалпы және әкімшілік шығыстар	49 941	29,7	55 289	25,4	10,7
Өзге шығыстар	26 163	15,6	62 029	28,5	137,1
Шығыстардың жиынтығы	168 218	100,0	217 812	100,0	29,5
Корпоративтік табыс салығын төлегенге дейінгі таза пайда (шығын)	80 114		57 040		-28,8
Корпоративтік табыс салығы	12 696		8 422		-33,7
Салық төлегеннен кейінгі таза пайда (шығын) жиынтығы	67 418		48 618		-27,9

IX. МАКРОЭКОНОМИКАЛЫҚ КӨРСЕТКІШТЕР ЖӘНЕ САҚТАНДЫРУ СЕКТОРЫНЫҢ ШОҒЫРЛАНДЫРЫЛУЫ

9-кесте. Сақтандыру секторының макроэкономикалық көрсеткіштері

Сақтандыру секторының негізгі көрсеткіштері	01.11.2016	01.01.2017	01.11.2017
ЖІӨ, млрд. теңгемен ¹	46 971,2	46 971,2	51 855,3
Активтердің ЖІӨ-ге қатынасы, %-бен	1,83	1,82	1,78
Меншікті капиталдың ЖІӨ-ге қатынасы, %-бен	0,84	0,85	0,81
Сақтандыру сыйлықақыларының ЖІӨ-ге қатынасы, %-бен	0,59	0,76	0,60
Сақтандыру сыйлықақыларының жан басына шаққандағы қатынасы, теңгемен ²	17 118,3	20 103,6	17 215,4

10-кесте. Сақтандыру секторының шоғырлануы, %

Сақтандыру нарығының жиынтық көрсеткіштерінен үлесі, %	01.11.2016	01.01.2017	01.11.2017
Бірінші ондықтағы сақтандыру компанияларының активтері	74,1	74,2	75,2
Бірінші ондықтағы сақтандыру компанияларының меншікті капиталы	73,2	76,4	77,0
Бірінші ондықтағы сақтандыру компанияларының сақтандыру сыйлықақылары	58,7	56,3	59,5
Бірінші ондықтағы сақтандыру компанияларының сақтандыру төлемдері	55,1	53,9	56,9

¹ Қазақстан Республикасы Ұлттық Экономика министрлігі Статистика комитетінің деректері бойынша

² Қазақстан Республикасы Ұлттық Экономика министрлігі Статистика комитетінің деректері бойынша 01.11.2017 ж. ҚР халқының саны 18 117,6 мың адам болды.