

**Қазақстан Республикасының Ұлттық Банкі**

**ҚАЗАҚСТАН РЕСПУБЛИКАСЫНЫҢ  
САҚТАНДЫРУ СЕКТОРЫНЫҢ  
АҒЫМДАҒЫ ЖАҒДАЙЫ**

**2016 ЖЫЛҒЫ 1 ҚАРАШАДАҒЫ ЖАҒДАЙ БОЙЫНША**

АЛМАТЫ 2016 ж.

## **ҚАЗАҚСТАН РЕСПУБЛИКАСЫНЫҢ САҚТАНДЫРУ СЕКТОРЫНЫҢ 2016 ЖЫЛҒЫ 1 ҚАРАШАДАҒЫ ЖАҒДАЙ БОЙЫНША АҒЫМДАҒЫ ЖАҒДАЙЫ**

### **ОСЫ ШОЛУДЫҢ МАҚСАТЫ**

Осы шолу Қазақстан Республикасының сақтандыру секторының даму динамикасын және елдегі экономикалық жай-күйіне әсерін көрсетуге бағытталған.

### **СИПАТТАМА**

Шолу сақтандыру секторының көрсеткіштеріндегі негізгі өзгерістерді көрсететін кестелер мен графиктер, сондай-ақ сипаттамалық бөлігі түрінде берілген:

- Активтердің құрылымын сипаттау;
- Міндеттемелердің құрылымын сипаттау;
- Сақтандыру сыйлықтарының құрылымын сипаттау;
- Сақтандыру төлемдерінің құрылымын сипаттау;
- Қайта сақтандыру қызметін сипаттау;
- ҚР сақтандыру секторының пруденциялық нормативтерін орындауын сипаттау;
- Сақтандыру секторының кірістілігін сипаттау;

Көлемі: 13 бет

Кесте саны: 10

График саны: 9

Кезеңділігі: ай сайынғы жаңарту

## МАЗМҰНЫ

01.11.2016ж. ҚР сақтандыру секторының негізгі көрсеткіштері .....	4
<b>I. ҚАЗАҚСТАН РЕСПУБЛИКАСЫНЫҢ САҚТАНДЫРУ СЕКТОРЫНЫҢ ҚҰРЫЛЫМЫ</b> .....	6
1-кесте. Қазақстан Республикасының сақтандыру нарығының құрылымы .....	6
<b>II. ҚАЗАҚСТАН РЕСПУБЛИКАСЫНЫҢ САҚТАНДЫРУ СЕКТОРЫНЫҢ АКТИВТЕРІ</b> .....	6
2-кесте. ҚР сақтандыру секторының жиынтық активтерінің құрылымы .....	6
<b>III. ҚАЗАҚСТАН РЕСПУБЛИКАСЫНЫҢ САҚТАНДЫРУ СЕКТОРЫНЫҢ МІНДЕТТЕМЕЛЕРІ</b> .....	7
3-кесте. ҚР сақтандыру секторының жиынтық міндеттемелерінің құрылымы .....	7
1-график. Активтердің, меншікті капиталдың және сақтандыру резервтерінің динамикасы .....	7
<b>IV. ҚАЗАҚСТАН РЕСПУБЛИКАСЫНЫҢ САҚТАНДЫРУ СЕКТОРЫНЫҢ МЕНШІКТІ КАПИТАЛЫ</b> .....	8
2-график. ҚР сақтандыру секторының балансы бойынша меншікті капиталының құрылымы .....	8
<b>V. САҚТАНДЫРУ СЫЙЛЫҚАҚЫЛАРЫ</b> .....	8
4-кесте. Сақтандыру сыйлықақыларының түсімі .....	8
3-график. Тоқсан үшін сақтандыру сыйлықақыларының динамикасы .....	9
5-кесте. Сақтандыру салалары бойынша сақтандыру сыйлықақыларының түсімі .....	9
4-график. Сақтандыру салалары бойынша сақтандыру сыйлықақыларының динамикасы .....	9
5-график. «Өмірді сақтандыру» саласы бойынша сақтандыру сыйлықақылары түсімінің құрылымы, % .....	10
6-график. «Жалпы сақтандыру» саласы бойынша түскен сақтандыру сыйлықақыларының құрылымы, % .....	10
<b>VI. ҚАЙТА САҚТАНДЫРУ</b> .....	10
6-кесте. Қайта сақтандыруға берілген сақтандыру сыйлықақыларының құрылымы және қайта сақтандырушының өтемдері .....	10
7-график. Елдер бойынша қайта сақтандыруға берілген сақтандыру сыйлықақыларының үлесі, % .....	10
<b>VII. САҚТАНДЫРУ ТӨЛЕМДЕРІ</b> .....	11
7-кесте. Сақтандыру төлемдерінің құрылымы .....	11
8-график. Сақтандыру төлемдерінің динамикасы .....	11
9-график. Сақтандыру төлемдерінің сақтандыру сыйлықақыларына арақатысы .....	12
<b>VIII. ҚАЗАҚСТАН РЕСПУБЛИКАСЫНЫҢ САҚТАНДЫРУ СЕКТОРЫ ҚЫЗМЕТІНІҢ ТИІМДІЛІГІ</b> .....	12
8-кесте. Сақтандыру қайта сақтандыру ұйымдарының кірістері мен шығыстары .....	12
<b>IX. МАКРОЭКОНОМИКАЛЫҚ КӨРСЕТКІШТЕР ЖӘНЕ САҚТАНДЫРУ СЕКТОРЫНЫҢ ШОҒЫРЛАНДЫРЫЛУЫ</b> .....	13
9-кесте. Сақтандыру секторының макроэкономикалық көрсеткіштері .....	13
10-кесте. Сақтандыру секторының шоғырлануы, % .....	13

## 01.11.2016ж. ҚР сақтандыру секторының негізгі көрсеткіштері

**Сақтандыру секторы** 32 сақтандыру ұйымымен көрінеді, оның ішінде 7 – өмірді сақтандыру бойынша.

### Активтер

Сақтандыру (қайта сақтандыру) ұйымдарының **активтері** 2016 жылғы 1 қарашадағы жағдай бойынша 861 830 млн. теңге (2016 жылдың басында – 824 732 млн. теңге), 2016 жылдың басынан артуы – 4,5%.

Активтердің құрылымында ең үлкен үлесін (жиынтық активтердің 43,3%) 372 997 млн.теңге сомасындағы **бағалы қағаздар** (2016 жылдың басында – 388 858 млн.теңге), 2016 жылдың басынан кемуі – 4,1%.

Екінші деңгейдегі банктерде орналастырылған **салымдар** жиынтық активтердің 28,3 % үлесімен 243 697 млн.теңге болады (2016 жылдың басында – 217 526 млн.теңге немесе жиынтық активтердің 26,4%), 2016 жылдың басынан артуы – 12,0%.

**Қайта сақтандыру активтері** 113 280 млн.теңге болады жиынтық активтердің үлесі 13,1 % (2016 жылдың басында – 87 785 млн. теңге немесе жиынтық активтердің 10,6%), 2016 жылдың басынан артуы – 29,0%.

### Міндеттемелер және резервтер

Сақтандыру (қайта сақтандыру) ұйымының 2016 жылғы 1 қарашадағы жағдай бойынша **міндеттемелері** 450 343 млн. теңге (2016 жылдың басында – 420 789 млн. теңге), 2016 жылдың басынан артуы – 7,0%.

Міндеттемелердің құрылымында ең үлкен үлесті (жиынтық міндеттемелердің 92,5%) 416 397 млн. теңге сомасындағы **сақтандыру резервтері** иеленеді (2016 жылдың басында – 378 299 млн. теңге), 2016 жылдың басынан артуы – 10,1%.

### Сақтандыру сыйлықақылары

**Сақтандыру сыйлықақыларының** 2016 жылғы 1 қарашадағы жағдай бойынша көлемі 2015 жылғы 1 қарашадағы осыған ұқсас көрсеткішпен салыстырғанда 25,9%-ға артқан және 303 905 млн. теңге болды, олардың тікелей сақтандыру шарттары бойынша қабылданған сақтандыру сыйлықақыларының көлемі – 274 715 млн. теңге.

Сақтандыру сыйлықақыларының негізгі үлесі ерікті мүліктік сақтандыру (сақтандыру сыйлықақыларының жалпы көлемі 156 247 млн. теңге немесе 51,4%).

Міндетті сақтандыру бойынша 77 341 млн. теңге немесе сақтандыру сыйлықақыларының жиынтық көлемі 25,4%, ерікті жеке сақтандыру бойынша – 70 317 млн. теңге немесе 23,1 %.

*"Өмірді сақтандыру" саласы:*

"Өмірді сақтандыру" саласы бойынша 2016 жылдың басынан жиналған сақтандыру сыйлықақыларының көлемі 43 878 млн. теңге, бұл өткен жылдың осыған ұқсас кезеңімен салыстырғанда 5,6%-ға көп. Жиынтық сақтандыру сыйлықақыларындағы «өмірді сақтандыру» саласы бойынша жиналған сақтандыру сыйлықақыларының үлесі есепті күні 14,4%, 2015 жылғы 1 қарашадағы 17,2% болды.

*"Жалпы сақтандыру" саласы:*

"Жалпы сақтандыру" саласы бойынша 2016 жылдың басынан да жиналған сақтандыру сыйлықақыларының көлемі 260 026 млн. теңге, бұл өткен жылдың осыған ұқсас кезеңімен салыстырғанда 30,1%-ға көп.

### Қайта сақтандыру

Қайта сақтандыруға берілген сақтандыру сыйлықақыларының көлемі 112 690 млн. теңге немесе сақтандыру сыйлықақыларының жиынтық көлемінің 37,0%-ы болды. Бұл ретте Қазақстан Республикасының бейрезиденттеріне сақтандыру сыйлықақыларының жиынтық көлемінен 86,7% қайта сақтандыруға берілді.

Сақтандыру (қайта сақтандыру) ұйымдары қайта сақтандыру шарттары бойынша қабылдаған сақтандыру сыйлықақыларының жалпы сомасы 29 190 млн. теңге болды. Бұл ретте Қазақстан Республикасының бейрезиденттерінен қайта сақтандыруға қабылданған сақтандыру сыйлықақыларының сомасы 14 438 млн. теңге болды.

Қайта сақтандыру шарттары бойынша алынған тәуекелдер бойынша өтем 15 346 млн. теңге немесе қайта сақтандыруға берілген сақтандыру сыйлықақыларының 13,6%-ы болды.

### **Сақтандыру төлемдері**

2016 жылдың басынан жүргізілген **сақтандыру төлемдерінің** жалпы көлемі (қайта сақтандыруға қабылданған шарттар бойынша жүзеге асырылған сақтандыру төлемдерін шегергенде) 70 086 млн. теңге болды, бұл өткен жылдың осыған ұқсас кезеңімен салыстырғанда 31,6%-ға көп.

2016 жылдың басынан жүргізілген сақтандыру төлемдерінің жалпы сомасының ең үлкен үлесін ерікті жеке сақтандыру – 35,9%, ерікті мүліктік сақтандыру – 32,0 % және міндетті сақтандыру – 32,1% құрайды.

### **Меншікті капитал жеткіліктігі**

Сақтандыру (қайта сақтандыру) ұйымдарының **төлем қабілеттілігінің нақты маржасы** 297 565 млн. теңге (2016 жылдың басында – 226 218 млн. теңге) мөлшерінде қалыптасқан, 2016 жылдың басынан артуы – 31,5%. Сақтандыру секторының төлем қабілеттілігінің нақты маржасының жеткіліктік нормативі 5,33 (2016 жылдың басында – 4,08) құрайды.

**Өтімділігі жоғары активтер** 596 394 млн. теңге немесе активтердің 69,2 % (2016 жылдың басында – 590 564 млн. теңге), 2016 жылдың басынан артуы – 0,99%.

### **Сақтандыру секторының кірістілігі**

2016 жылдың басынан сақтандыру секторының таза пайдасы 67 715 млн. теңге, ол өткен жылдың осыған ұқсас кезеңімен салыстырғанда 50,1% төмен.

Жиынтық активтер бойынша таза пайдасының арақатысы (ROA) 13,0% болды.

Баланс бойынша меншікті капиталға таза пайдасының арақатысы (ROE) 26,7% болды.

### **Макроэкономикалық көрсеткіштер**

Сақтандыру секторы активтерінің ЖІӨ үлесі 1,94% болады;

Сақтандыру сыйлықақыларының ЖІӨ үлесі – 0,69%;

Сақтандыру сыйлықақыларының адам басына шаққандағы арақатысы – 17 118,3 теңге.

### **Шоғырландыру**

Бірінші ондықтағы сақтандыру компанияларының жиынтық активтеріндегі үлесі 74,1%;

Бірінші ондықтағы сақтандыру компанияларының жиынтық меншікті капиталындағы үлесі 73,2%;

Бірінші ондықтағы сақтандыру компанияларының жиынтық сақтандыру сыйлықақыларындағы үлесі 58,7%;

Бірінші ондықтағы сақтандыру компанияларының жиынтық сақтандыру төлемдеріндегі үлесі 55,1%.

## I. ҚАЗАҚСТАН РЕСПУБЛИКАСЫНЫҢ САҚТАНДЫРУ СЕКТОРЫНЫҢ ҚҰРЫЛЫМЫ

### 1-кесте. Қазақстан Республикасының сақтандыру нарығының құрылымы

Сақтандыру секторының құрылымы	01.11.2015	01.11.2016
Сақтандыру ұйымдарының саны	33	32
<i>оның ішінде өмірді сақтандыру бойынша</i>	7	7
Сақтандыру брокерлерінің саны	15	15
Актуарийлердің саны	62	59
«Сақтандыру төлемдеріне кепілдік беру қоры» АҚ-тың қатысушысы болып табылатын сақтандыру (қайта сақтандыру) ұйымдарының саны	30	22
ҚР бейрезиденті сақтандыру ұйымдары өкілдерінің саны	3	3

\*Қазақстан Республикасы Ұлттық Банк Төрағасының орынбасары 20.10.2016ж. № 406 бұйрығына сәйкес «Чартис Қазақстан Сақтандыру Компаниясы» АҚ ерікті түрде таратуға байланысты осы компанияға «жалты сақтандыру» саласы бойынша сақтандыру (қайта сақтандыру) қызметін жүзеге асыру құқығына берілген 2012 жылғы 27 ақпанда № 2.1.27 лицензияның қолданылуы тоқтатылды.

## II. ҚАЗАҚСТАН РЕСПУБЛИКАСЫНЫҢ САҚТАНДЫРУ СЕКТОРЫНЫҢ АКТИВТЕРІ

### 2-кесте. ҚР сақтандыру секторының жиынтық активтерінің құрылымы

Көрсеткіштің атауы/күн	01.01.2016*		01.11.2016		Жылдың басынан өзгерістері, %-бен
	млн. теңге	жиынтығында %-бен	млн. теңге	жиынтығында %-бен	
Ақша	34 297	4,2	29 333	3,4	-14,5
Орналастырылған салымдар	217 526	26,4	243 697	28,3	12,0
Бағалы қағаздар	388 858	47,1	372 997	43,3	-4,1
"Кері РЕПО" операциясы	19 812	2,4	15 712	1,8	-20,7
Сақтанушылар мен делдалдардан алынатын сақтандыру сыйлықақылары	27 106	3,3	31 366	3,6	15,7
Негізгі қаражат	9 813	1,2	10 166	1,2	3,6
Қайта сақтандыру активтері	87 785	10,6	113 280	13,1	29,0
Өзге дебиторлық берешек	19 600	2,4	21 894	2,5	11,7
Басқа активтер	19 936	2,4	23 385	2,7	17,3
<b>Активтердің барлығы</b>	<b>824 732</b>	<b>100,0</b>	<b>861 830</b>	<b>100,0</b>	<b>4,5</b>

\*сомасы аудиттелген деректер бойынша көрсетілген

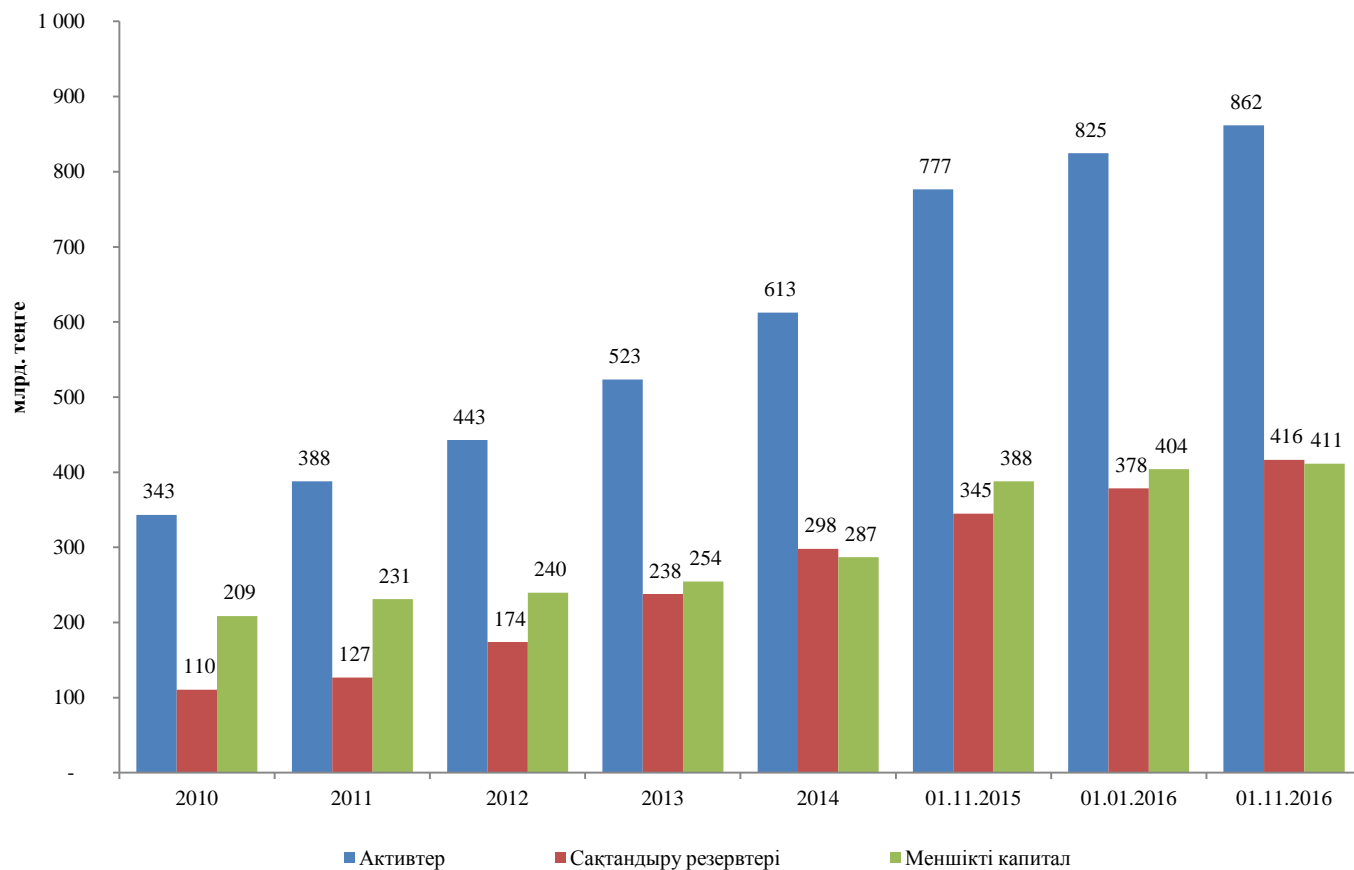
### III. ҚАЗАҚСТАН РЕСПУБЛИКАСЫНЫҢ САҚТАНДЫРУ СЕКТОРЫНЫҢ МІНДЕТТЕМЕЛЕРІ

3-кесте. ҚР сақтандыру секторының жиынтық міндеттемелерінің құрылымы

Көрсеткіштің атауы/күн	01.01.2016*		01.11.2016		Жылдың басынан өзгерістері, %-бен
	млн. теңге	жиынтығында %-бен	млн. теңге	жиынтығында %-бен	
Сақтандыру резервтері, оның ішінде:	378 299	89,9	416 397	92,5	10,1
<i>Еңбек сіңірілмеген сыйлықақы резервтері</i>	113 774	27,0	142 602	31,7	25,3
<i>Өмірді сақтандыру (қайта сақтандыру) шарттары бойынша орын алмаған шығындардың резерві</i>	11 897	2,8	12 327	2,7	3,6
<i>Аннуитет шарттары бойынша орын алмаған шығындардың резерві</i>	113 511	27,0	123 322	27,4	8,6
<i>Орын алған, бірақ мәлімделмеген шығындардың резерві</i>	49 991	11,9	47 353	10,5	-5,3
<i>Мәлімделген, бірақ реттелмеген шығындардың резерві</i>	89 127	21,2	90 794	20,2	1,9
Алынған қарыздар	393	0,1	424	0,1	7,9
Қайта сақтандырушылармен есеп айырысу	14 483	3,4	13 500	3,0	-6,8
Сақтандыру (қайта сақт.) қызметі бойынша делдалд. есеп айырысу	1 855	0,4	2 261	0,5	21,9
Сақтандыру (қайта сақт.) шарттары бойынша төленетін шоттар	3 739	0,9	2 508	0,6	-32,9
Басқа кредиторлық берешек	6 705	1,6	3 675	0,8	-45,2
Басқа міндеттемелер	15 315	3,6	11 578	2,6	-24,4
<b>Міндеттемелердің барлығы</b>	<b>420 789</b>	<b>100,0</b>	<b>450 343</b>	<b>100,0</b>	<b>7,0</b>

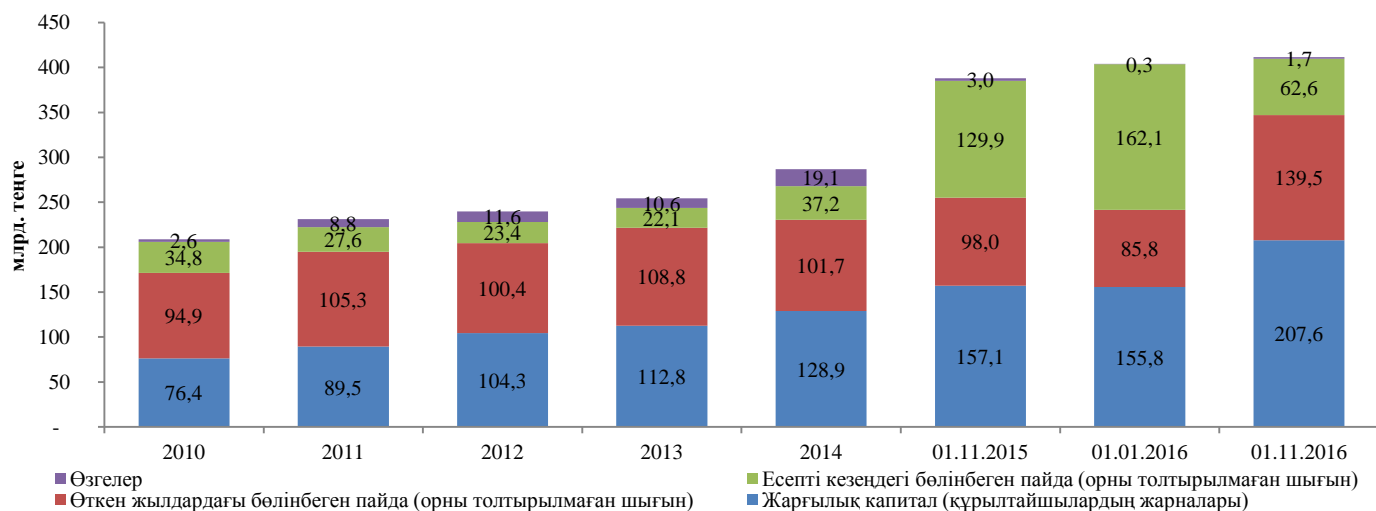
\*сомасы аудиттелген деректер бойынша көрсетілген

1-график. Активтердің, меншікті капиталдың және сақтандыру резервтерінің динамикасы



#### IV. ҚАЗАҚСТАН РЕСПУБЛИКАСЫНЫҢ САҚТАНДЫРУ СЕКТОРЫНЫҢ МЕНШІКТІ КАПИТАЛЫ

2-график. ҚР сақтандыру секторының балансы бойынша меншікті капиталының құрылымы



#### V. САҚТАНДЫРУ СЫЙЛЫҚАҚЫЛАРЫ

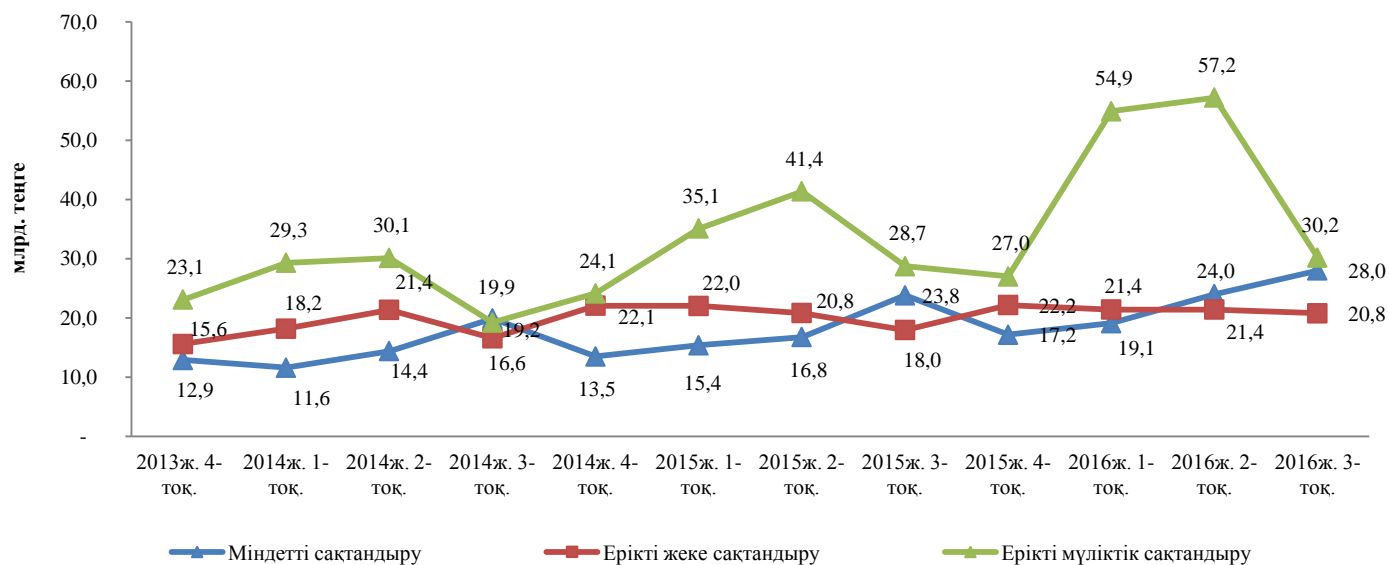
4-кесте. Сақтандыру сыйлықақыларының түсімі

Сақтандыру сыйлықақыларының түсімі	01.11.2015		01.11.2016*		Өзгер., %-бен
	млн. теңге	жиынтығында %-бен	млн. теңге	жиынтығында %-бен	
<b>Барлығы, оның ішінде:</b>	<b>241 474</b>	<b>100,0</b>	<b>303 905</b>	<b>100,0</b>	<b>25,85</b>
<b>Міндетті сақтандыру бойынша, оның ішінде:</b>	<b>62 210</b>	<b>25,8</b>	<b>77 341</b>	<b>25,4</b>	<b>24,32</b>
көлік құралдары иелерінің азаматтық-құқықтық жауапкершілігі	32 420	13,4	40 383	13,3	24,56
қызметкер еңбек (қызметтік) міндеттерін атқарған кезде оны жазатайым оқиғалардан сақтандыру	26 205	10,9	33 019	10,9	26,00
тасымалдаушының жолаушылар алдындағы азаматтық-құқықтық жауапкершілігі	1 524	0,6	1 661	0,5	8,98
міндетті сақтандырудың өзге сыныптары	2 060	0,9	2 279	0,7	10,62
<b>Ерікті жеке сақтандыру, оның ішінде:</b>	<b>66 548</b>	<b>27,6</b>	<b>70 317</b>	<b>23,1</b>	<b>5,66</b>
ауырған жағдайлардан сақтандыру	19 539	8,1	20 829	6,9	6,60
аннуитеттік сақтандыру	21 424	8,9	21 367	7,0	-0,27
өмірді сақтандыру	20 121	8,3	22 511	7,4	11,88
жазатайым жағдайлардан сақтандыру	5 464	2,3	5 610	1,8	2,67
<b>Ерікті мүлктік сақтандыру, оның ішінде:</b>	<b>112 716</b>	<b>46,7</b>	<b>156 247</b>	<b>51,4</b>	<b>38,62</b>
мүлкті сақтандыру	51 979	21,5	68 226	22,4	31,26
азаматтық-құқықтық жауапкершілікті сақтандыру	20 295	8,4	35 538	11,7	75,11
басқа қаржы шығындарынан сақтандыру	11 253	4,7	17 488	5,8	55,41
автомобиль көлігін сақтандыру	13 659	5,7	14 270	4,7	4,48
жүктерді сақтандыру	4 731	2,0	7 574	2,5	60,09
ерікті мүлктік сақтандырудың басқа сыныптары	10 799	4,5	13 150	4,3	21,77

\*сомасы қайта сақтандыру шарттары бойынша қабылданған сақтандыру сыйлықақыларының сомасын ескеріп, сақтандыру (қайта сақтандыру) шартының бұзылуына байланысты шығыстар шегерілуімен көрсетілген



**3-график. Тоқсан үшін сақтандыру сыйлықақыларының динамикасы**



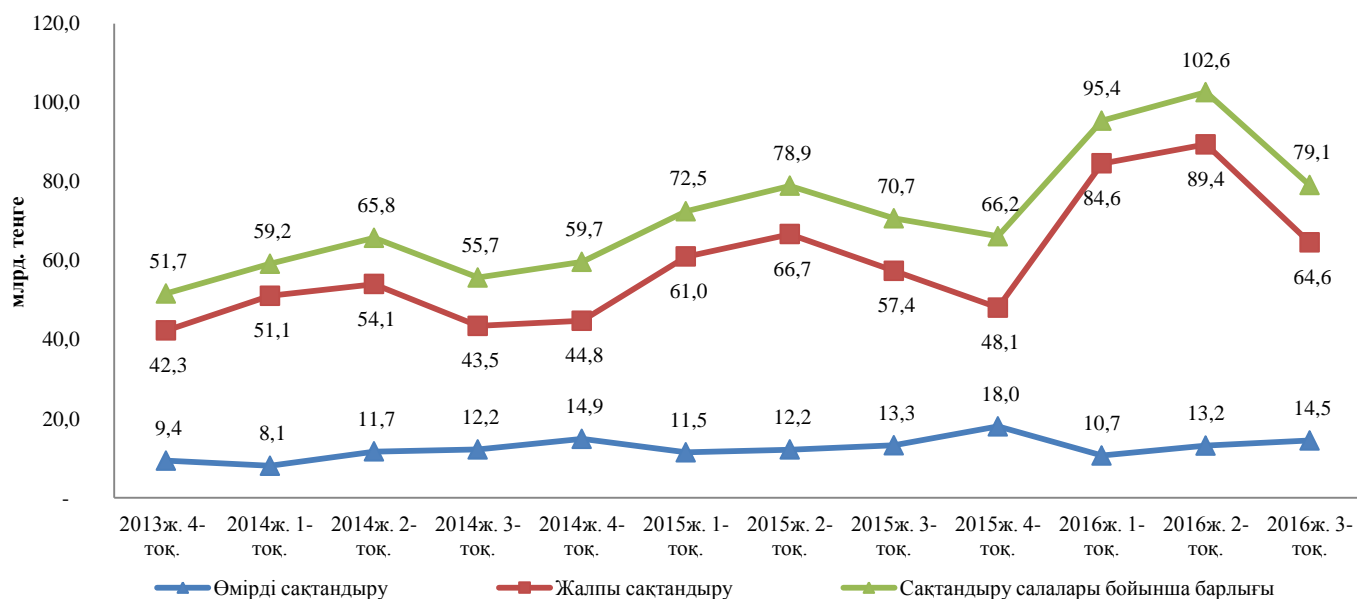
\*сомасы қайта сақтандыру шарттары бойынша қабылданған сақтандыру сыйлықақыларының сомасын ескеріп, сақтандыру (қайта сақтандыру) шартының бұзылуына байланысты шығыстар шегерілуімен көрсетілген

**5-кесте. Сақтандыру салалары бойынша сақтандыру сыйлықақыларының түсімі**

Сақтандыру салалары бойынша сақтандыру сыйлықақыларының түсімі	01.11.2015		01.11.2016*		Өзгер., %-бен
	млн. тенге	жиын-тығында %-бен	млн. тенге	жиын-тығында %-бен	
<b>Сақтандыру салалары бойынша барлығы</b>	<b>241 474</b>	<b>100,0</b>	<b>303 905</b>	<b>100,0</b>	<b>25,9</b>
Өмірді сақтандыру	41 545	17,2	43 878	14,4	5,6
Жалпы сақтандыру	199 929	82,8	260 026	85,6	30,1

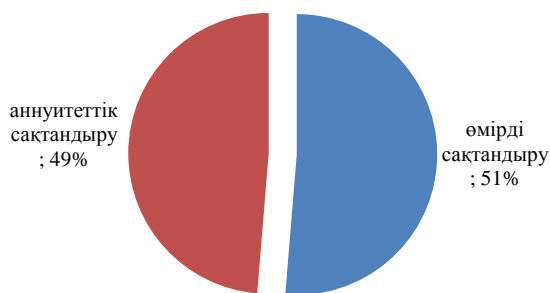
\*сомасы қайта сақтандыру шарттары бойынша қабылданған сақтандыру сыйлықақыларының сомасын ескеріп, сақтандыру (қайта сақтандыру) шартының бұзылуына байланысты шығыстар шегерілуімен көрсетілген

**4-график. Сақтандыру салалары бойынша сақтандыру сыйлықақыларының динамикасы**

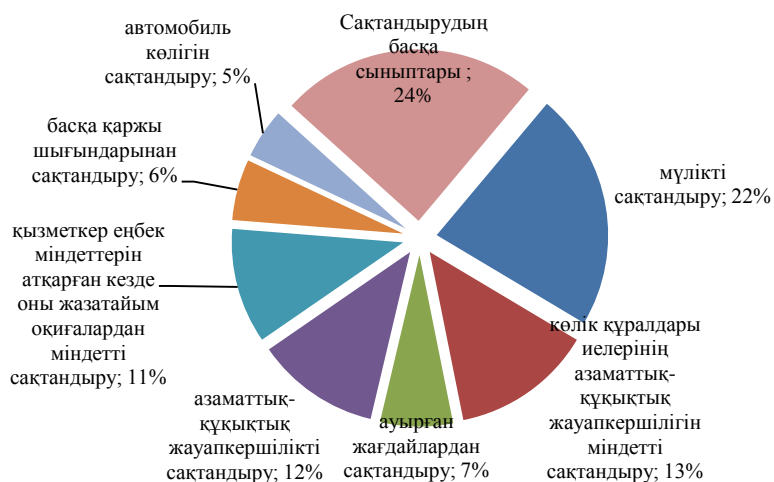


\*сомасы қайта сақтандыру шарттары бойынша қабылданған сақтандыру сыйлықақыларының сомасын ескеріп, сақтандыру (қайта сақтандыру) шартының бұзылуына байланысты шығыстар шегерілуімен көрсетілген

**5-график.** «Өмірді сақтандыру» саласы бойынша сақтандыру сыйлықақылары түсімінің құрылымы, %



**6-график.** «Жалпы сақтандыру» саласы бойынша түскен сақтандыру сыйлықақыларының құрылымы, %

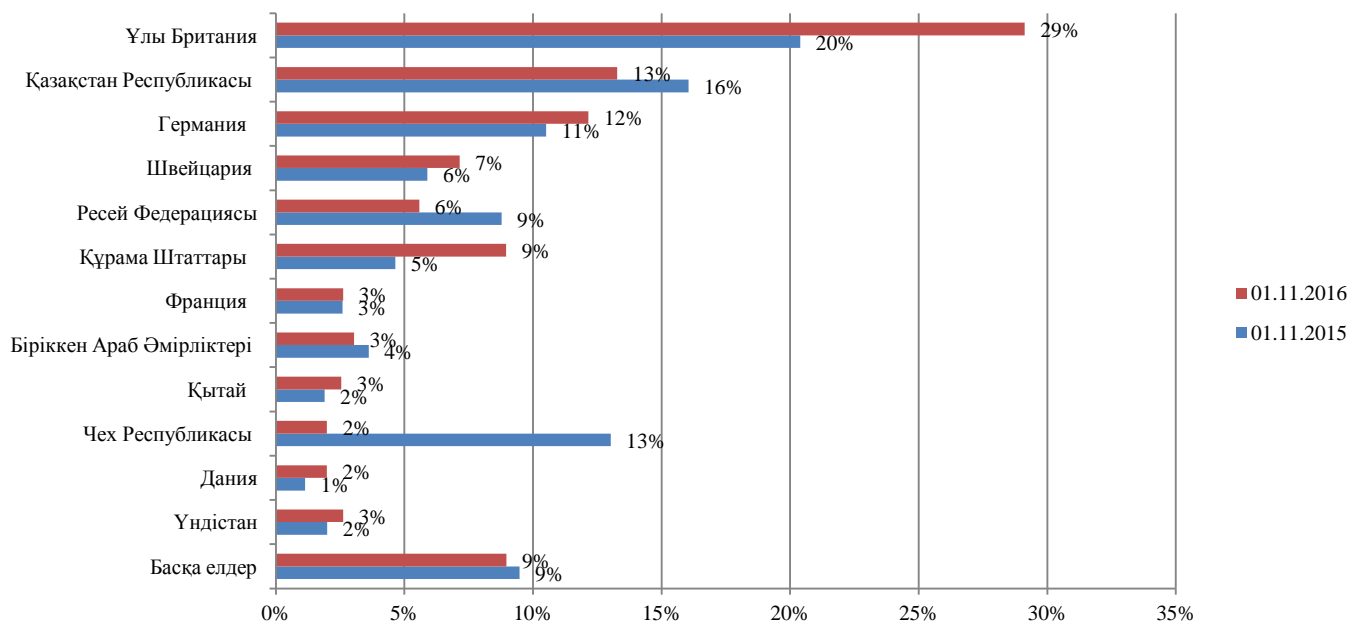


## VI. ҚАЙТА САҚТАНДЫРУ

**6-кесте.** Қайта сақтандыруға берiлген сақтандыру сыйлықақыларының құрылымы және қайта сақтандырушының өтемдерi

Сақтандыру сыйлықақылары	01.11.2015		01.11.2016		Өзгер., %-бен
	млн. теңге	%-бен	млн. теңге	%-бен	
<b>Барлығы қайта сақтандыруға берiлдi, оның iшiнде</b>	<b>77 713</b>	<b>100,0</b>	<b>112 690</b>	<b>100,0</b>	<b>45,01</b>
бейрезиденттерге	65 243	84,0	97 726	86,7	49,79
резиденттерге	12 470	16,0	14 964	13,3	20,00
<b>Қайта сақтандыру шарттары бойынша алынған тәуекелдер бойынша өтем, оның iшiнде</b>	<b>7 735</b>	<b>100,0</b>	<b>15 346</b>	<b>100,0</b>	<b>98,40</b>
Бейрезиденттерден	4 651	60,1	11 663	76,0	150,74
Резиденттерден	3 083	39,9	3 683	24,0	19,44
<b>Барлығы бейрезиденттерден қайта сақтандыруға қабылданды</b>	<b>9 592</b>		<b>14 438</b>		<b>50,51</b>

**7-график.** Елдер бойынша қайта сақтандыруға берiлген сақтандыру сыйлықақыларының үлесi, %



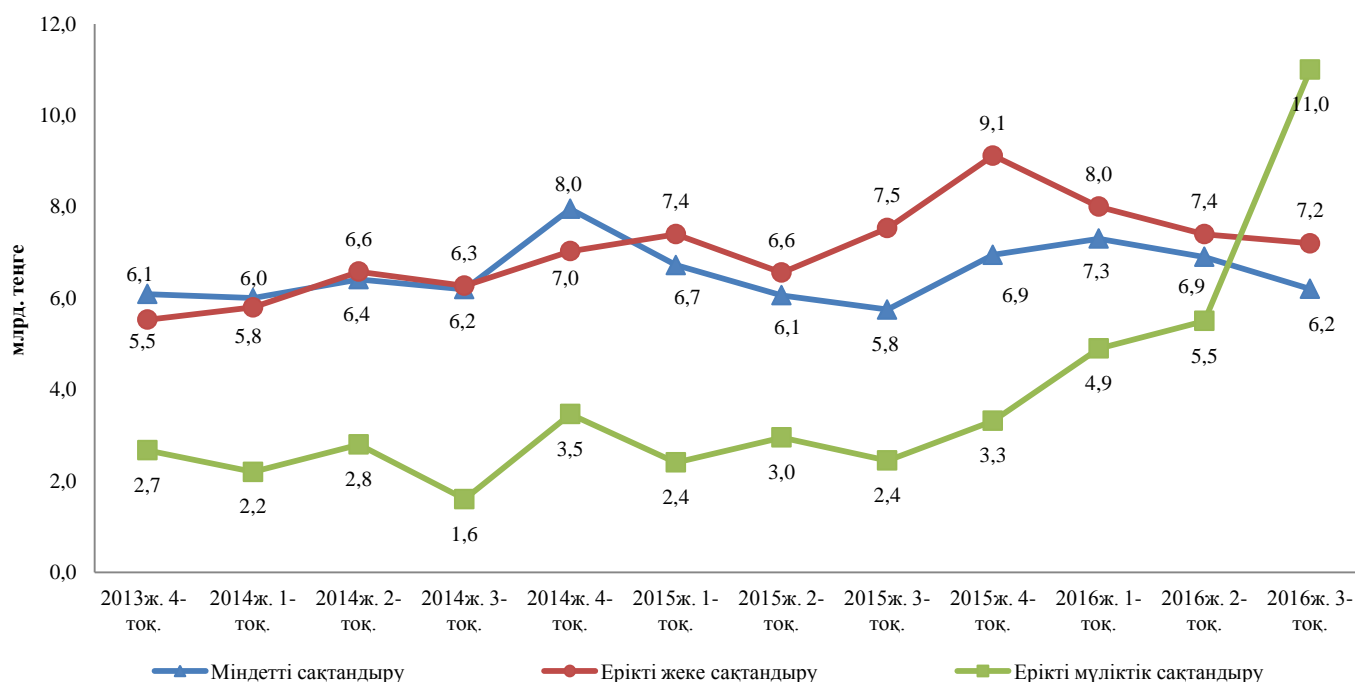
## VII. САҚТАНДЫРУ ТӨЛЕМДЕРІ

### 7-кесте. Сақтандыру төлемдерінің құрылымы

Сақтандыру төлемдері	01.11.2015		01.11.2016*		Өзгер., %-бен
	млн. теңге	жиын- тығында %-бен	млн. теңге	жиын- тығында %-бен	
<b>Барлығы, оның ішінде:</b>	<b>53 246</b>	<b>100,0</b>	<b>70 086</b>	<b>100,0</b>	<b>31,6</b>
<b>Міндетті сақтандыру бойынша, оның ішінде:</b>	<b>20 635</b>	<b>38,8</b>	<b>22 528</b>	<b>32,1</b>	<b>9,2</b>
көлік құралдары иелерінің азаматтық-құқықтық жауапкершілігі	14 386	27,0	18 435	26,3	28,1
қызметкер еңбек (қызметтік) міндеттерін атқарған кезде оны жазатайым оқиғалардан сақтандыру	5 738	10,8	3 701	5,3	- 35,5
өзге сыныптар	511	1,0	391	0,6	- 23,4
<b>Ерікті жеке сақтандыру, оның ішінде:</b>	<b>24 108</b>	<b>45,3</b>	<b>25 136</b>	<b>35,9</b>	<b>4,3</b>
ауырған жағдайлардан сақтандыру	13 642	25,6	14 057	20,1	3,0
аннуитеттік сақтандыру	8 669	16,3	8 469	12,1	- 2,3
өмірді сақтандыру	848	1,6	1 881	2,7	121,8
жазатайым жағдайлардан сақтандыру	949	1,8	729	1,0	- 23,2
<b>Ерікті мүлктік сақтандыру, оның ішінде:</b>	<b>8 503</b>	<b>16,0</b>	<b>22 422</b>	<b>32,0</b>	<b>163,7</b>
автомобиль көлігін сақтандыру	4 513	8,5	5 642	8,0	25,0
өзге қаржы шығындарынан сақтандыру	39	0,1	343	0,5	789,4
мүлкті сақтандыру	1 542	2,9	12 354	17,6	701,0
азаматтық-құқықтық жауапкершілікті сақтандыру	246	0,5	960	1,4	290,5

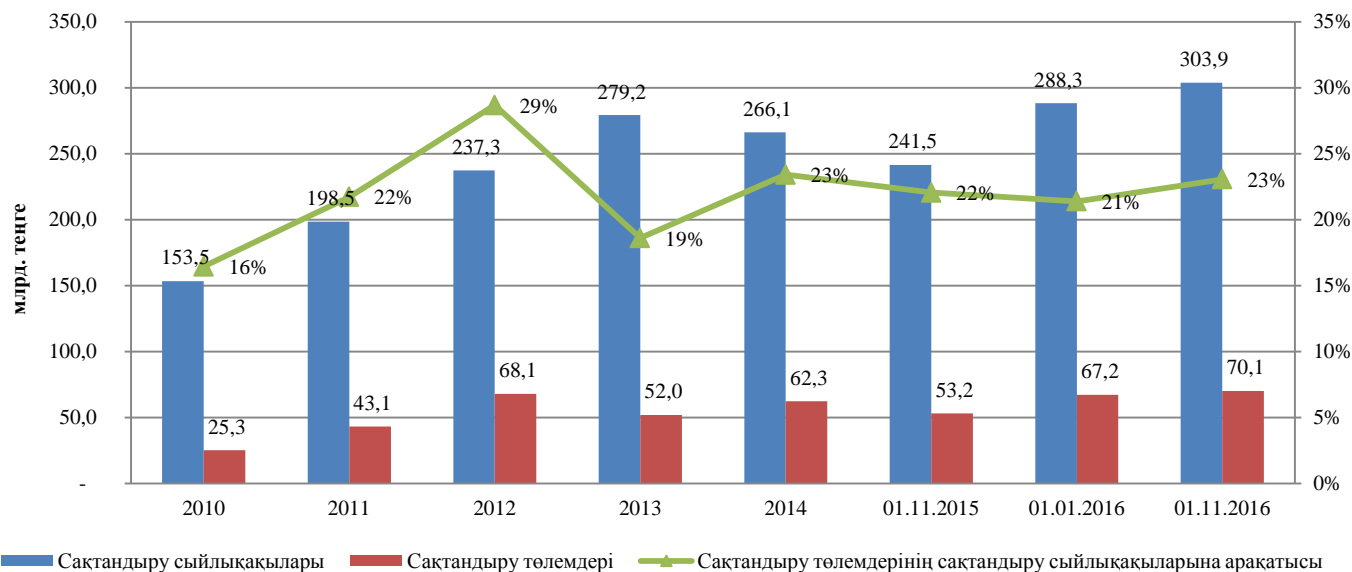
\* сомасы қайта сақтандыруға қабылданған шарттар б-ша жүзеге асырылған сақт. төлемдері шегеріліп көрсетілген, - 10,2 млрд. теңге

8-график. Сақтандыру төлемдерінің динамикасы



\* сомасы қайта сақтандыруға қабылданған шарттар б-ша жүзеге асырылған сақт. төлемдері шегеріліп көрсетілген

9-график. Сақтандыру төлемдерінің сақтандыру сыйлықақыларына арақатысы



\*сақтандыру сыйлықақылары қайта сақтандыру шарттары б-ша қабылданған сақтандыру сыйлықақыларының сомасын ескерумен көрсетілген  
 \*\*сақтандыру сыйлықақылары сақтандыру (қайта сақтандыру) шартының бұзылуына байланысты шығыстар шегерілуімен 2016 жылдың 1 қарашасына көрсетілген  
 \*\*\*сақтандыру төлемдері қайта сақтандыруға қабылданған шарттар б-ша жүзеге асырылған сақт. төлемдері шегеріліп көрсетілген

## VIII. ҚАЗАҚСТАН РЕСПУБЛИКАСЫНЫҢ САҚТАНДЫРУ СЕКТОРЫ ҚЫЗМЕТІНІҢ ТИІМДІЛІГІ

8-кесте. Сақтандыру қайта сақтандыру ұйымдарының кірістері мен шығыстары

Кіріс пен шығыс	01.11.2015		01.11.2016		Өзгер., %-бен
	млн. тенге	%-бен	млн. тенге	%-бен	
Сақтандыру қызметінен түскен кірістер	162 902	51,0	202 303	81,4	24,2
Инвестициялық қызметтен түскен кірістер	154 703	48,5	44 078	17,7	-71,5
Өзге кірістер	1 543	0,5	2 178	0,9	41,2
<b>Кірістер жиынтығы</b>	<b>319 148</b>	<b>100,0</b>	<b>248 558</b>	<b>100,0</b>	-22,1
Сақтандыру төлемдерін жүзеге асыру бойынша таза шығыстар	54 405	32,2	60 414	35,9	11,0
Сақтандыру қызметі бойынша комиссиялық сыйақы төлеу шығыстары	28 405	16,8	31 700	18,9	11,6
Жалпы және әкімшілік шығыстар	42 179	25,0	49 941	29,7	18,4
Өзге шығыстар	43 936	26,0	26 092	15,5	-40,6
<b>Шығыстардың жиынтығы</b>	<b>168 924</b>	<b>100,0</b>	<b>168 147</b>	<b>100,0</b>	-0,5
Корпоративтік табыс салығын төлегенге дейінгі таза пайда (шығын)	150 224		80 411		-46,5
Корпоративтік табыс салығы	14 570		12 696		-12,9
<b>Салық төлегеннен кейінгі таза пайда (шығын) жиынтығы</b>	<b>135 653</b>		<b>67 715</b>		-50,1

## IX. МАКРОЭКОНОМИКАЛЫҚ КӨРСЕТКІШТЕР ЖӘНЕ САҚТАНДЫРУ СЕКТОРЫНЫҢ ШОҒЫРЛАНДЫРЫЛУЫ

### 9-кесте. Сақтандыру секторының макроэкономикалық көрсеткіштері

Сақтандыру секторының негізгі көрсеткіштері	01.11.2015	01.01.2016	01.11.2016
ЖІӨ, млрд. теңгемен	40 884,1	40 884,1 <sup>1</sup>	44 354,0 <sup>2</sup>
Активтердің ЖІӨ-ге қатынасы, %-бен	1,90	2,02	1,94
Меншікті капиталдың ЖІӨ-ге қатынасы, %-бен	0,95	0,99	0,93
Сақтандыру сыйлықақыларының ЖІӨ-ге қатынасы, %-бен	0,59	0,70	0,69
Сақтандыру сыйлықақыларының жан басына шаққандағы қатынасы, теңгемен <sup>3</sup>	13 696,2	16 331,4	17 118,3

### 10-кесте. Сақтандыру секторының шоғырлануы, %

Сақтандыру нарығының жиынтық көрсеткіштерінен үлесі, %	01.11.2015	01.01.2016	01.11.2016
Бірінші ондықтағы сақтандыру компанияларының активтері	75,5	75,5	74,1
Бірінші ондықтағы сақтандыру компанияларының меншікті капиталы	75,8	75,8	73,2
Бірінші ондықтағы сақтандыру компанияларының сақтандыру сыйлықақылары	56,7	56,0	58,7
Бірінші ондықтағы сақтандыру компанияларының сақтандыру төлемдері	60,2	61,1	55,1

<sup>1</sup> Қазақстан Республикасы Ұлттық Экономика министрлігі Статистика комитетінің деректері бойынша

<sup>2</sup> Қазақстан Республикасының 2017-2021 жылдарға арналған әлеуметтік-экономикалық дамуының болжамды деректері бойынша

<sup>3</sup> Қазақстан Республикасы Ұлттық Экономика министрлігі Статистика комитетінің деректері бойынша 01.05.2016 ж. ҚР халқының саны 17 753,2 мың адам болды.