

Қазақстан Республикасының Ұлттық Банкі

**ҚАЗАҚСТАН РЕСПУБЛИКАСЫНЫҢ
САҚТАНДЫРУ СЕКТОРЫНЫҢ
АҒЫМДАҒЫ ЖАҒДАЙЫ**

2016 ЖЫЛҒЫ 1 ТАМЫЗДАҒЫ ЖАҒДАЙ БОЙЫНША

АЛМАТЫ 2016 ж.

ҚАЗАҚСТАН РЕСПУБЛИКАСЫНЫҢ САҚТАНДЫРУ СЕКТОРЫНЫҢ 2016 ЖЫЛҒЫ 1 ТАМЫЗДАҒЫ ЖАҒДАЙ БОЙЫНША АҒЫМДАҒЫ ЖАҒДАЙЫ

ОСЫ ШОЛУДЫҢ МАҚСАТЫ

Осы шолу Қазақстан Республикасының сақтандыру секторының даму динамикасын және елдегі экономикалық жай-күйіне әсерін көрсетуге бағытталған.

СИПАТТАМА

Шолу сақтандыру секторының көрсеткіштеріндегі негізгі өзгерістерді көрсететін кестелер мен графиктер, сондай-ақ сипаттамалық бөлігі түрінде берілген:

- Активтердің құрылымын сипаттау;
- Міндеттемелердің құрылымын сипаттау;
- Сақтандыру сыйлықақыларының құрылымын сипаттау;
- Сақтандыру төлемдерінің құрылымын сипаттау;
- Қайта сақтандыру қызметін сипаттау;
- ҚР сақтандыру секторының пруденциялық нормативтерін орындауын сипаттау;
- Сақтандыру секторының кірістілігін сипаттау;

Көлемі: 13 бет

Кесте саны: 10

График саны: 9

Кезеңділігі: ай сайынғы жаңарту

МАЗМҰНЫ

01.08.2016ж. ҚР сақтандыру секторының негізгі көрсеткіштері	4
I. ҚАЗАҚСТАН РЕСПУБЛИКАСЫНЫҢ САҚТАНДЫРУ СЕКТОРЫНЫҢ ҚҰРЫЛЫМЫ	6
1-кесте. Қазақстан Республикасының сақтандыру нарығының құрылымы	6
II. ҚАЗАҚСТАН РЕСПУБЛИКАСЫНЫҢ САҚТАНДЫРУ СЕКТОРЫНЫҢ АКТИВТЕРІ	6
2-кесте. ҚР сақтандыру секторының жиынтық активтерінің құрылымы.....	6
III. ҚАЗАҚСТАН РЕСПУБЛИКАСЫНЫҢ САҚТАНДЫРУ СЕКТОРЫНЫҢ МІНДЕТТЕМЕЛЕРІ	7
3-кесте. ҚР сақтандыру секторының жиынтық міндеттемелерінің құрылымы	7
1-график. Активтердің, меншікті капиталдың және сақтандыру резервтерінің динамикасы	7
IV. ҚАЗАҚСТАН РЕСПУБЛИКАСЫНЫҢ САҚТАНДЫРУ СЕКТОРЫНЫҢ МЕНШІКТІ КАПИТАЛЫ	8
2-график. ҚР сақтандыру секторының балансы бойынша меншікті капиталының құрылымы	8
V. САҚТАНДЫРУ СЫЙЛЫҚАҚЫЛАРЫ	8
4-кесте. Сақтандыру сыйлықақыларының түсімі	8
3-график. Токсан үшін сақтандыру сыйлықақыларының динамикасы	9
5-кесте. Сақтандыру салалары бойынша сақтандыру сыйлықақыларының түсімі	9
4-график. Сақтандыру салалары бойынша сақтандыру сыйлықақыларының динамикасы.....	9
5-график. «Өмірді сақтандыру» саласы бойынша сақтандыру сыйлықақылары түсімінің құрылымы, %.....	10
6-график. «Жалпы сақтандыру» саласы бойынша түскен сақтандыру сыйлықақыларының құрылымы, %	10
VI. ҚАЙТА САҚТАНДЫРУ	10
6-кесте. Қайта сақтандыруға берілген сақтандыру сыйлықақыларының құрылымы және қайта сақтандырушының өтемдері.10	
7-график. Елдер бойынша қайта сақтандыруға берілген сақтандыру сыйлықақыларының үлесі, %.....	10
VII. САҚТАНДЫРУ ТӨЛЕМДЕРІ	11
7-кесте. Сақтандыру төлемдерінің құрылымы	11
8-график. Сақтандыру төлемдерінің динамикасы	11
9-график. Сақтандыру төлемдерінің сақтандыру сыйлықақыларына арақатысы.....	12
VIII. ҚАЗАҚСТАН РЕСПУБЛИКАСЫНЫҢ САҚТАНДЫРУ СЕКТОРЫ ҚЫЗМЕТІНІҢ ТИІМДІЛІГІ	12
8-кесте. Сақтандыру қайта сақтандыру ұйымдарының кірістері мен шығыстары.....	12
IX. МАКРОЭКОНОМИКАЛЫҚ КӨРСЕТКІШТЕР ЖӘНЕ САҚТАНДЫРУ СЕКТОРЫНЫҢ ШОҒЫРЛАНДЫРЫЛУЫ	13
9-кесте. Сақтандыру секторының макроэкономикалық көрсеткіштері.....	13
10-кесте. Сақтандыру секторының шоғырлануы, %	13

01.08.2016ж. ҚР сақтандыру секторының негізгі көрсеткіштері

Сақтандыру секторы 33 сақтандыру ұйымымен көрінеді, оның ішінде 7 – өмірді сақтандыру бойынша.

Активтер

Сақтандыру (қайта сақтандыру) ұйымдарының **активтері** 2016 жылғы 1 тамыздағы жағдай бойынша 855 066 млн. теңге (2016 жылдың басында – 824 732 млн. теңге), 2016 жылдың басынан артуы – 3,7%.

Активтердің құрылымында ең үлкен үлесін (жиынтық активтердің 43,2%) 369 312 млн.теңге сомасындағы **бағалы қағаздар** (2016 жылдың басында – 388 858 млн.теңге), 2016 жылдың басынан кемуі – 5,0%.

Екінші деңгейдегі банктерде орналастырылған **салымдар** жиынтық активтердің 28,0 % үлесімен 239 419 млн.теңге болады (2016 жылдың басында – 217 526 млн.теңге немесе жиынтық активтердің 26,4%), 2016 жылдың басынан артуы – 10,5%.

Қайта сақтандыру активтері 102 755 млн.теңге болады жиынтық активтердің үлесі 12,0 % (2016 жылдың басында – 87 785 млн. теңге немесе жиынтық активтердің 10,6%), 2016 жылдың басынан артуы – 17,0%.

Міндеттемелер және резервтер

Сақтандыру (қайта сақтандыру) ұйымының 2016 жылғы 1 тамыздағы жағдай бойынша **міндеттемелері** 452 707 млн. теңге (2016 жылдың басында – 420 789 млн. теңге), 2016 жылдың басынан артуы – 7,6%.

Міндеттемелердің құрылымында ең үлкен үлесті (жиынтық міндеттемелердің 89,3%) 404 222 млн. теңге сомасындағы **сақтандыру резервтері** иеленеді (2016 жылдың басында –378 299 млн. теңге), 2016 жылдың басынан артуы – 6,9%.

Сақтандыру сыйлықақылары

Сақтандыру сыйлықақыларының 2016 жылғы 1 тамыздағы жағдай бойынша көлемі 2015 жылғы 1 тамыздағы осыған ұқсас көрсеткішпен салыстырғанда 28,8%-ға артқан және 224 078 млн. теңге болды, олардың тікелей сақтандыру шарттары бойынша қабылданған сақтандыру сыйлықақыларының көлемі – 200 978 млн. теңге.

Сақтандыру сыйлықақыларының негізгі үлесі ерікті мүліктік сақтандыру (сақтандыру сыйлықақыларының жалпы көлемі 121 659 млн. теңге немесе 54,3%).

Міндетті сақтандыру бойынша 52 943 млн. теңге немесе сақтандыру сыйлықақыларының жиынтық көлемі 23,6%, ерікті жеке сақтандыру бойынша – 49 477 млн. теңге немесе 22,1%.

"Өмірді сақтандыру" саласы:

"Өмірді сақтандыру" саласы бойынша 2016 жылдың басынан жиналған сақтандыру сыйлықақыларының көлемі 27 966 млн. теңге, бұл өткен жылдың осыған ұқсас кезеңімен салыстырғанда 1,5%-ға аз. Жиынтық сақтандыру сыйлықақыларындағы «өмірді сақтандыру» саласы бойынша жиналған сақтандыру сыйлықақыларының үлесі есепті күні 12,5%, 2015 жылғы 1 тамызда 16,3% болды.

"Жалпы сақтандыру" саласы:

"Жалпы сақтандыру" саласы бойынша 2016 жылдың басынан да жиналған сақтандыру сыйлықақыларының көлемі 196 112 млн. теңге, бұл өткен жылдың осыған ұқсас кезеңімен салыстырғанда 34,7%-ға көп.

Қайта сақтандыру

Қайта сақтандыруға берілген сақтандыру сыйлықақыларының көлемі 84 774 млн. теңге немесе сақтандыру сыйлықақыларының жиынтық көлемінің 49,8%-ы болды. Бұл ретте Қазақстан Республикасының бейрезиденттеріне сақтандыру сыйлықақыларының жиынтық көлемінен 87,7% қайта сақтандыруға берілді.

Сақтандыру (қайта сақтандыру) ұйымдары қайта сақтандыру шарттары бойынша қабылдаған сақтандыру сыйлықақыларының жалпы сомасы 23 100 млн. теңге болды. Бұл ретте Қазақстан Республикасының бейрезиденттерінен қайта сақтандыруға қабылданған сақтандыру сыйлықақыларының сомасы 12 668 млн. теңге болды.

Қайта сақтандыру шарттары бойынша алынған тәуекелдер бойынша өтем 5 778 млн. теңге немесе қайта сақтандыруға берілген сақтандыру сыйлықақыларының 6,8%-ы болды.

Сақтандыру төлемдері

2016 жылдың басынан жүргізілген **сақтандыру төлемдерінің** жалпы көлемі (қайта сақтандыруға қабылданған шарттар бойынша жүзеге асырылған сақтандыру төлемдерін шегергенде) 45 332 млн. теңге болды, бұл өткен жылдың осыған ұқсас кезеңімен салыстырғанда 19,9%-ға көп.

2016 жылдың басынан жүргізілген сақтандыру төлемдерінің жалпы сомасынан ерікті жеке сақтандыру бойынша – 39,5%, міндетті сақтандыру бойынша – 35,8% және ерікті мүліктік сақтандыру бойынша – 24,7 % сақтандыру төлемдерінің ең үлкен үлесін құрайды.

Меншікті капитал жеткіліктігі

Сақтандыру (қайта сақтандыру) ұйымдарының **төлем қабілеттілігінің нақты маржасы** 280 933 млн. теңге (2016 жылдың басында – 226 218 млн. теңге) мөлшерінде қалыптасқан, 2016 жылдың басынан артуы – 24,2%. Сақтандыру секторының төлем қабілеттілігінің нақты маржасының жеткіліктік нормативі 4,9 (2016 жылдың басында – 4,08) құрайды.

Өтімділігі жоғары активтер 604 186 млн. теңге немесе активтердің 69,7 % (2016 жылдың басында – 590 564 млн. теңге), 2016 жылдың басынан артуы – 2,3%.

Сақтандыру секторының кірістілігі

2016 жылдың басынан сақтандыру секторының таза пайдасы 64 585 млн. теңге, ол өткен жылдың осыған ұқсас кезеңімен салыстырғанда 88,4% жоғары.

Жиынтық активтер бойынша таза пайдасының арақатысы (ROA) 27,1% болды.

Баланс бойынша меншікті капиталға таза пайдасының арақатысы (ROE) 58,0% болды.

Макроэкономикалық көрсеткіштер

Сақтандыру секторы активтерінің ЖІӨ үлесі 1,88% болады;

Сақтандыру сыйлықақыларының ЖІӨ үлесі – 0,49%;

Сақтандыру сыйлықақыларының адам басына шаққандағы арақатысы – 12 621,9 теңге.

Шоғырландыру

Бірінші ондықтағы сақтандыру компанияларының жиынтық активтеріндегі үлесі 75,5%;

Бірінші ондықтағы сақтандыру компанияларының жиынтық меншікті капиталындағы үлесі 75,1%;

Бірінші ондықтағы сақтандыру компанияларының жиынтық сақтандыру сыйлықақыларындағы үлесі 61,8%;

Бірінші ондықтағы сақтандыру компанияларының жиынтық сақтандыру төлемдеріндегі үлесі 55,7%.

I. ҚАЗАҚСТАН РЕСПУБЛИКАСЫНЫҢ САҚТАНДЫРУ СЕКТОРЫНЫҢ ҚҰРЫЛЫМЫ

1-кесте. Қазақстан Республикасының сақтандыру нарығының құрылымы

Сақтандыру секторының құрылымы	01.08.2015	01.08.2016
Сақтандыру ұйымдарының саны	34	33
<i>оның ішінде өмірді сақтандыру бойынша</i>	7	7
Сақтандыру брокерлерінің саны	15	15
Актуарийлердің саны	62	60
«Сақтандыру төлемдеріне кепілдік беру қоры» АҚ-тың қатысушысы болып табылатын сақтандыру (қайта сақтандыру) ұйымдарының саны	30	22
ҚР бейрезиденті сақтандыру ұйымдары өкілдерінің саны	3	3

II. ҚАЗАҚСТАН РЕСПУБЛИКАСЫНЫҢ САҚТАНДЫРУ СЕКТОРЫНЫҢ АКТИВТЕРІ

2-кесте. ҚР сақтандыру секторының жиынтық активтерінің құрылымы

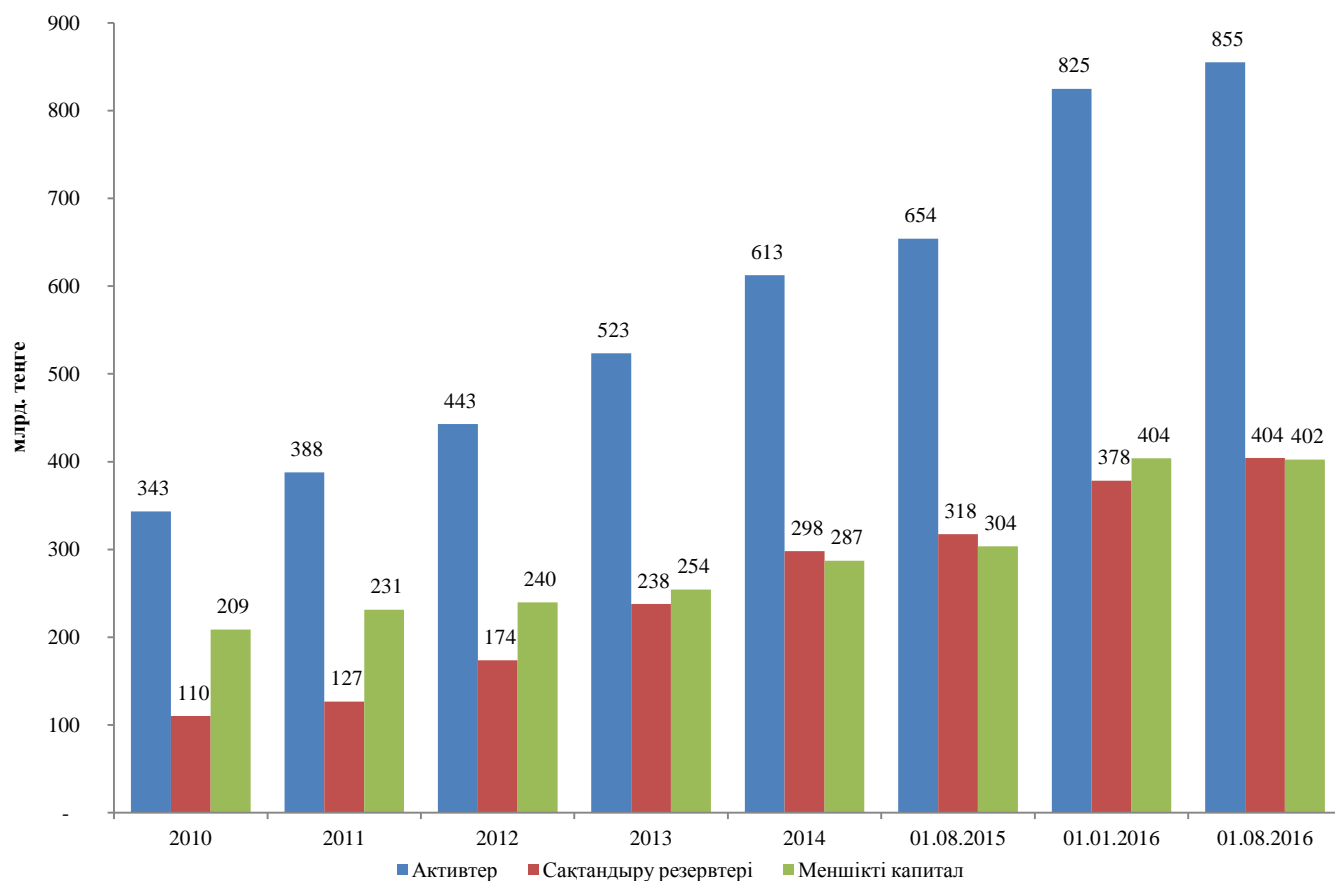
Көрсеткіштің атауы/күн	01.01.2016		01.08.2016		Жылдың басынан өзгерістері, %-бен
	млн. теңге	жиын-тығында %-бен	млн. теңге	жиын-тығында %-бен	
Ақша	34 297	4,2	18 572	2,2	-45,8
Орналастырылған салымдар	217 526	26,4	239 419	28,0	10,1
Бағалы қағаздар	388 858	47,1	369 312	43,2	-5,0
"Кері РЕПО" операциясы	19 812	2,4	25 001	2,9	26,2
Сақтанушылар мен делдалдардан алынатын сақтандыру сыйлықақылары	27 106	3,3	46 293	5,4	70,8
Негізгі қаражат	9 813	1,2	9 787	1,1	-0,3
Қайта сақтандыру активтері	87 785	10,6	102 755	12,0	17,1
Өзге дебиторлық берешек	19 600	2,4	21 324	2,5	8,8
Басқа активтер	19 936	2,4	22 602	2,6	13,4
Активтердің барлығы	824 732	100,0	855 066	100,0	3,7

III. ҚАЗАҚСТАН РЕСПУБЛИКАСЫНЫҢ САҚТАНДЫРУ СЕКТОРЫНЫҢ МІНДЕТТЕМЕЛЕРІ

3-кесте. ҚР сақтандыру секторының жиынтық міндеттемелерінің құрылымы

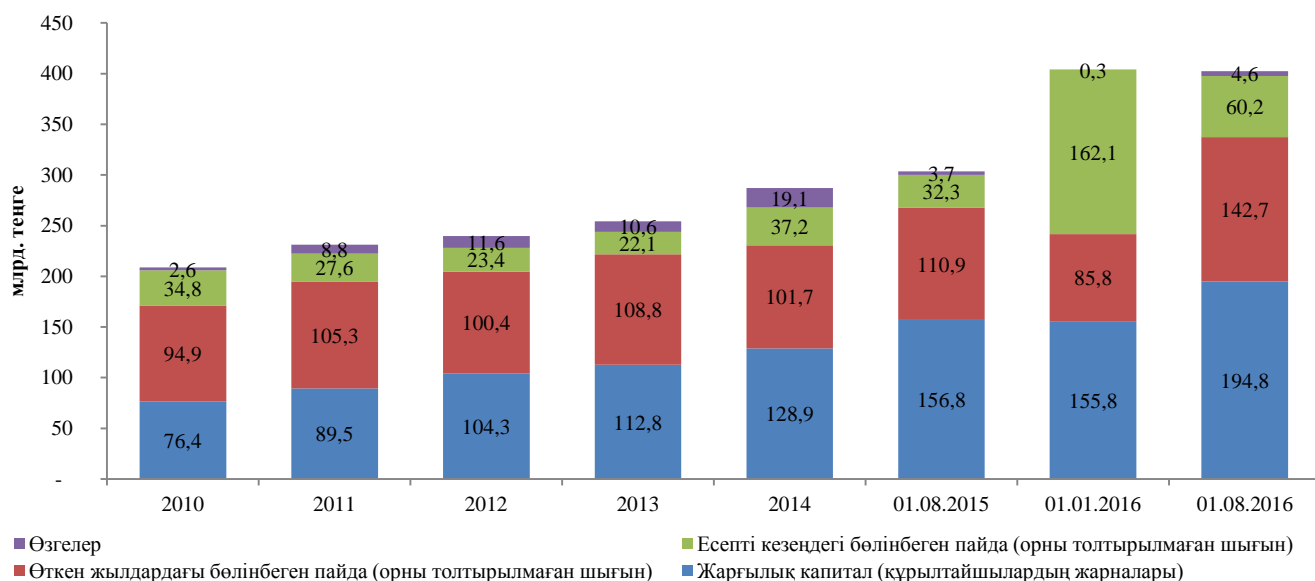
Көрсеткіштің атауы/күн	01.01.2016		01.08.2016		Жылдың басынан өзгерістері, %-бен
	млн. теңге	жиынтығында %-бен	млн. теңге	жиынтығында %-бен	
Сақтандыру резервтері, оның ішінде:	378 299	89,9	404 222	89,3	6,9
<i>Еңбек сіңірілмеген сыйлықақы резервтері</i>	113 774	27,0	153 922	34,0	35,3
<i>Өмірді сақтандыру (қайта сақтандыру) шарттары бойынша орын алмаған шығындардың резерві</i>	11 897	2,8	11 714	2,6	-1,5
<i>Аннуитет шарттары бойынша орын алмаған шығындардың резерві</i>	113 511	27,0	114 862	25,4	1,2
<i>Орын алған, бірақ мәлімделмеген шығындардың резерві</i>	49 991	11,9	46 418	10,3	-7,1
<i>Мәлімделген, бірақ реттелмеген шығындардың резерві</i>	89 127	21,2	77 307	17,1	-13,3
Алынған қарыздар	393	0,1	414	0,1	5,4
Қайта сақтандырушылармен есеп айырысу	14 483	3,4	24 435	5,4	68,7
Сақтандыру (қайта сақт.) қызметі бойынша делдалд. есеп айырысу	1 855	0,4	2 400	0,5	29,4
Сақтандыру (қайта сақт.) шарттары бойынша төленетін шоттар	3 739	0,9	3 133	0,7	-16,2
Басқа кредиторлық берешек	6 705	1,6	3 749	0,8	-44,1
Басқа міндеттемелер	15 315	3,6	14 354	3,2	-6,3
Міндеттемелердің барлығы	420 789	100,0	452 707	100,0	7,6

1-график. Активтердің, меншікті капиталдың және сақтандыру резервтерінің динамикасы



IV. ҚАЗАҚСТАН РЕСПУБЛИКАСЫНЫҢ САҚТАНДЫРУ СЕКТОРЫНЫҢ МЕНШІКТІ КАПИТАЛЫ

2-график. ҚР сақтандыру секторының балансы бойынша меншікті капиталының құрылымы



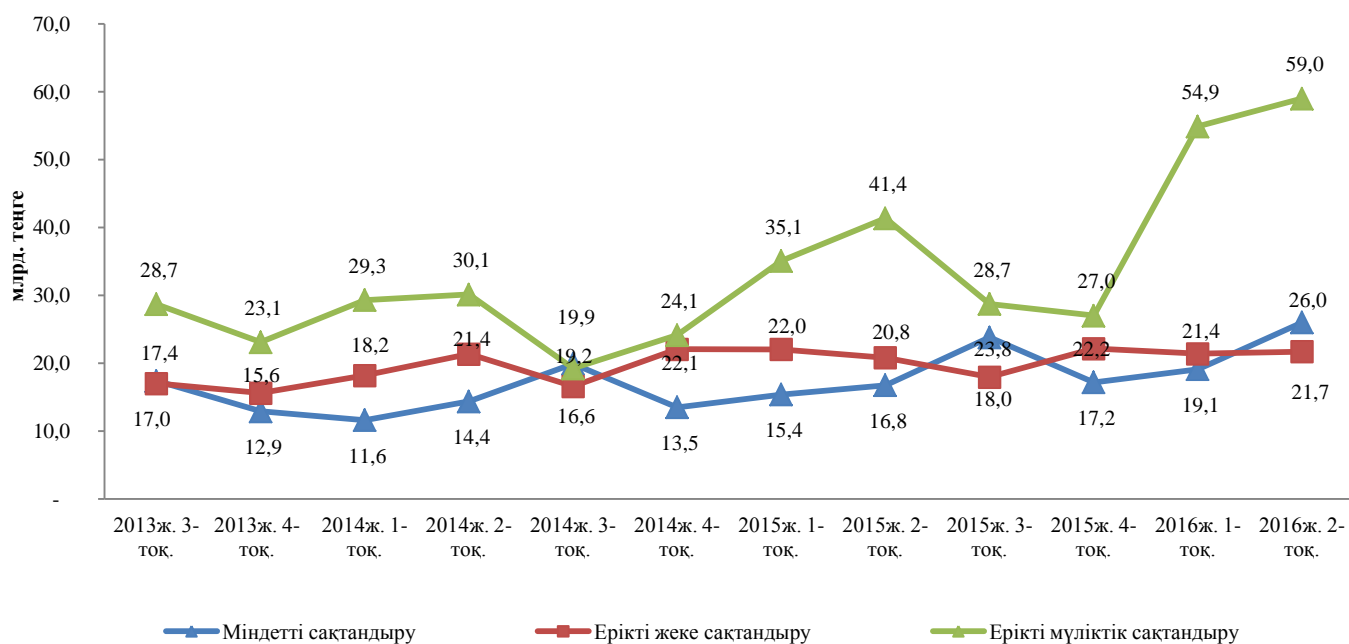
V. САҚТАНДЫРУ СЫЙЛЫҚАҚЫЛАРЫ

4-кесте. Сақтандыру сыйлықақыларының түсімі

Сақтандыру сыйлықақыларының түсімі	01.08.2015		01.08.2016		Өзгер., %-бен
	млн. теңге	жиын- тығында %-бен	млн. теңге	жиын- тығында %-бен	
Барлығы, оның ішінде:	173 957	100,0	224 078	100,0	28,8
Міндетті сақтандыру бойынша, оның ішінде:	40 241	23,1	52 943	23,6	31,6
көлік құралдары иелерінің азаматтық-құқықтық жауапкершілігі	23 103	13,3	29 163	13,0	26,2
қызметкер еңбек (қызметтік) міндеттерін атқарған кезде оны жазатайым оқиғалардан сақтандыру	14 705	8,5	21 114	9,4	43,6
тасымалдаушының жолаушылар алдындағы азаматтық-құқықтық жауапкершілігі	1 035	0,6	1 130	0,5	9,1
міндетті сақтандырудың өзге сыныптары	1 398	0,8	1 536	0,7	9,9
Ерікті жеке сақтандыру, оның ішінде:	49 493	28,5	49 477	22,1	-0,03
ауырған жағдайлардан сақтандыру	17 148	9,9	17 497	7,8	2,0
аннуитеттік сақтандыру	14 139	8,1	13 986	6,2	-1,1
өмірді сақтандыру	14 245	8,2	13 981	6,2	-1,9
жазатайым жағдайлардан сақтандыру	3 960	2,3	4 013	1,8	1,3
Ерікті мүлктік сақтандыру, оның ішінде:	84 223	48,4	121 659	54,3	44,5
мүлкті сақтандыру	41 356	23,8	60 233	26,9	45,6
азаматтық-құқықтық жауапкершілікті сақтандыру	15 064	8,7	26 574	11,9	76,4
басқа қаржы шығындарынан сақтандыру	8 669	5,0	11 334	5,1	30,8
автомобиль көлігін сақтандыру	9 451	5,4	9 826	4,4	4,0
жүктерді сақтандыру	2 559	1,5	3 165	1,4	23,7
ерікті мүлктік сақтандырудың басқа сыныптары	7 124	4,1	10 527	4,7	47,8

*сомасы қайта сақтандыру шарттары б-ша қабылданған сақтандыру сыйлықақыларының сомасын ескерумен көрсетілген

3-график. Тоқсан үшін сақтандыру сыйлықақыларының динамикасы

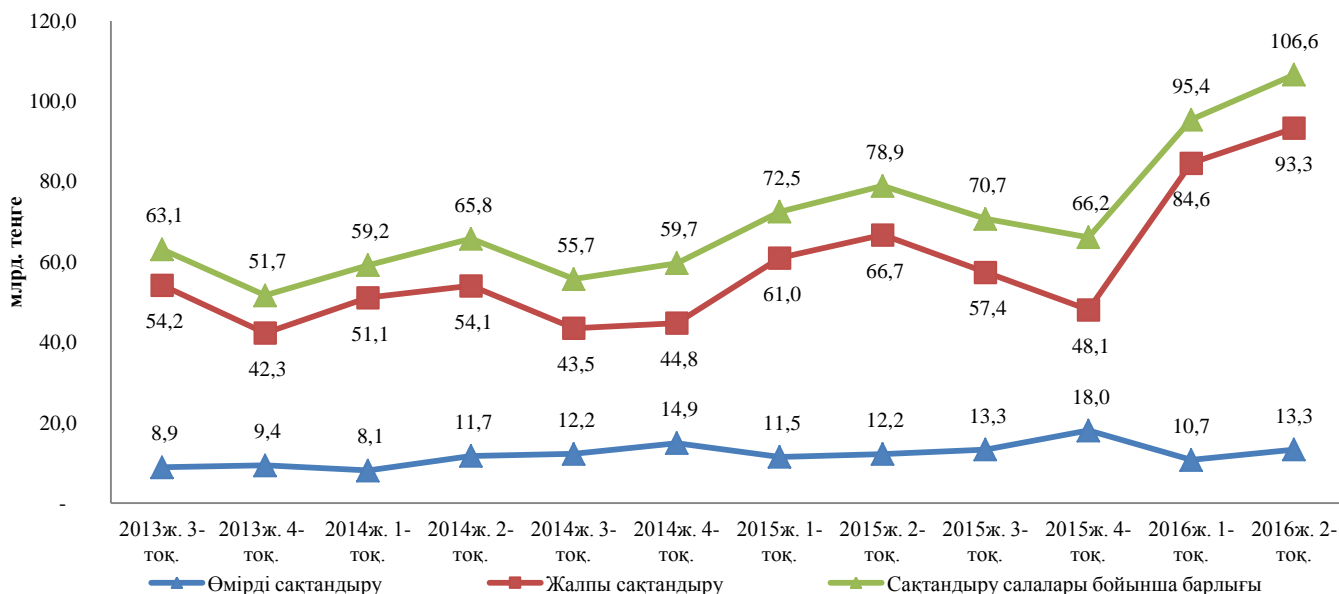


5-кесте. Сақтандыру салалары бойынша сақтандыру сыйлықақыларының түсімі

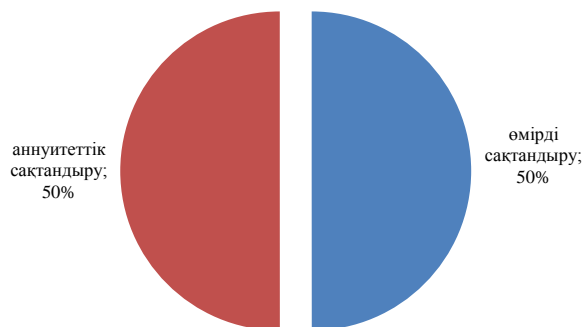
Сақтандыру салалары бойынша сақтандыру сыйлықақыларының түсімі	01.08.2015		01.08.2016		Өзгер., %-бен
	млн. тенге	жиын-тығында %-бен	млн. тенге	жиын-тығында %-бен	
Сақтандыру салалары бойынша барлығы	173 957	100,0	224 078	100,0	28,8
Өмірді сақтандыру	28 385	16,3	27 966	12,5	- 1,5
Жалпы сақтандыру	145 573	83,7	196 112	87,5	34,7

* сомасы қайта сақтандыру шарттары б-ша қабылданған сақтандыру сыйлықақыларының сомасын ескерумен көрсетілген

4-график. Сақтандыру салалары бойынша сақтандыру сыйлықақыларының динамикасы



5-график. «Өмірді сақтандыру» саласы бойынша сақтандыру сыйлықақылары түсімінің құрылымы, %



6-график. «Жалпы сақтандыру» саласы бойынша түскен сақтандыру сыйлықақыларының құрылымы, %

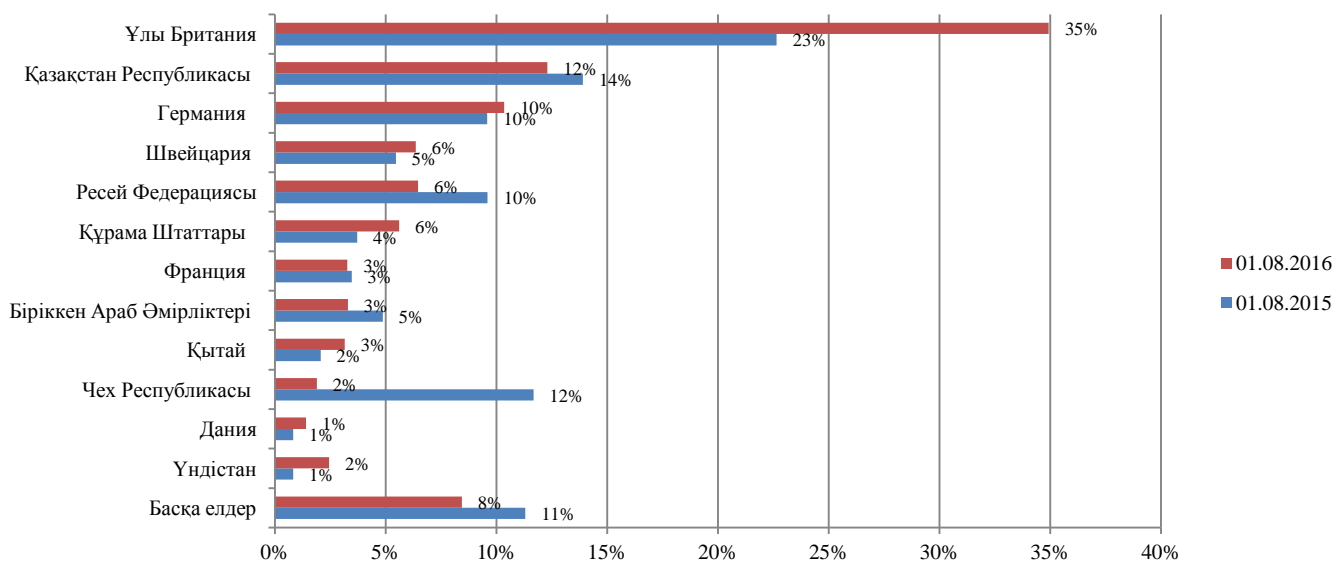


VI. ҚАЙТА САҚТАНДЫРУ

6-кесте. Қайта сақтандыруға берілген сақтандыру сыйлықақыларының құрылымы және қайта сақтандырушының өтемдері

Сақтандыру сыйлықақылары	01.08.2015		01.08.2016		Өзгер., %-бен
	млн. теңге	%-бен	млн. теңге	%-бен	
Барлығы қайта сақтандыруға берілді, оның ішінде	56 590	100,0	84 774	100,0	49,8
бейрезиденттерге	48 721	86,1	74 343	87,7	52,6
резиденттерге	7 869	13,9	10 431	12,3	32,6
Қайта сақтандыру шарттары бойынша алынған тәуекелдер бойынша өтем, оның ішінде	5 769	100,0	5 778	100,0	0,16
Бейрезиденттерден	3 708	64,3	2 426	42,0	-34,6
Резиденттерден	2 060	35,7	3 352	58,0	62,7
Барлығы бейрезиденттерден қайта сақтандыруға қабылданды	8 200		12 668		54,5

7-график. Елдер бойынша қайта сақтандыруға берілген сақтандыру сыйлықақыларының үлесі, %



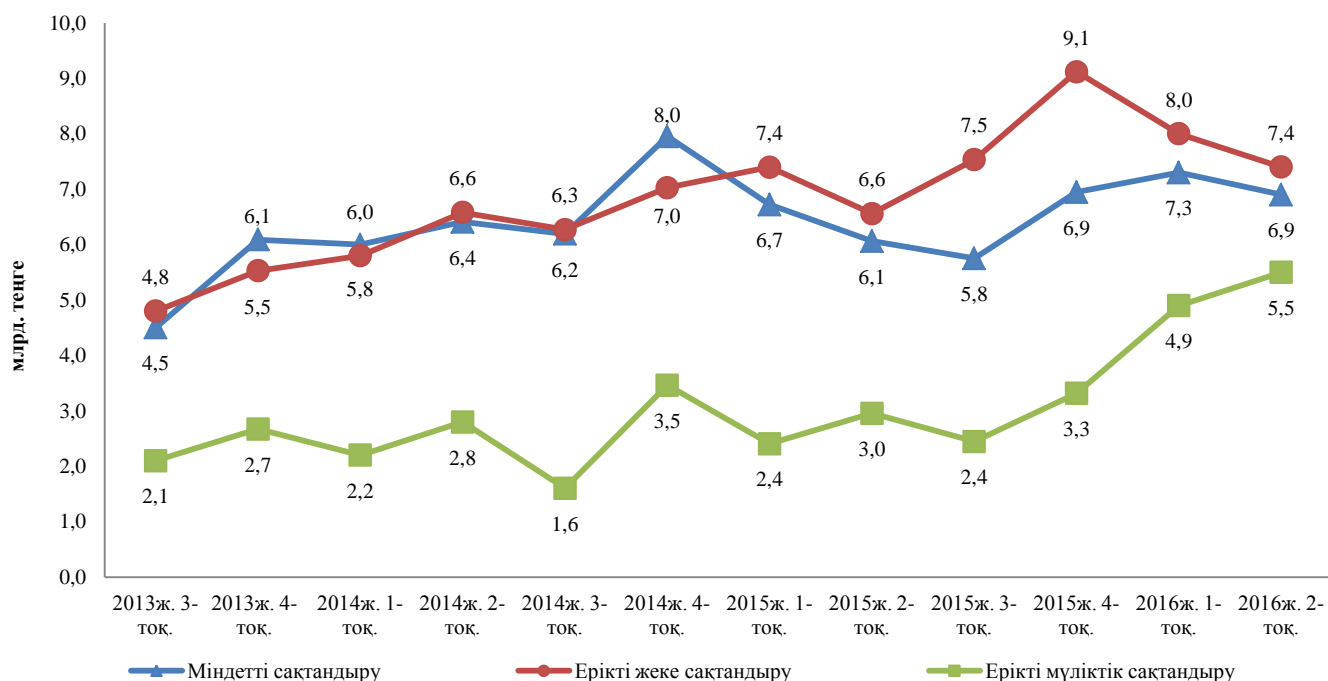
VII. САҚТАНДЫРУ ТӨЛЕМДЕРІ

7-кесте. Сақтандыру төлемдерінің құрылымы

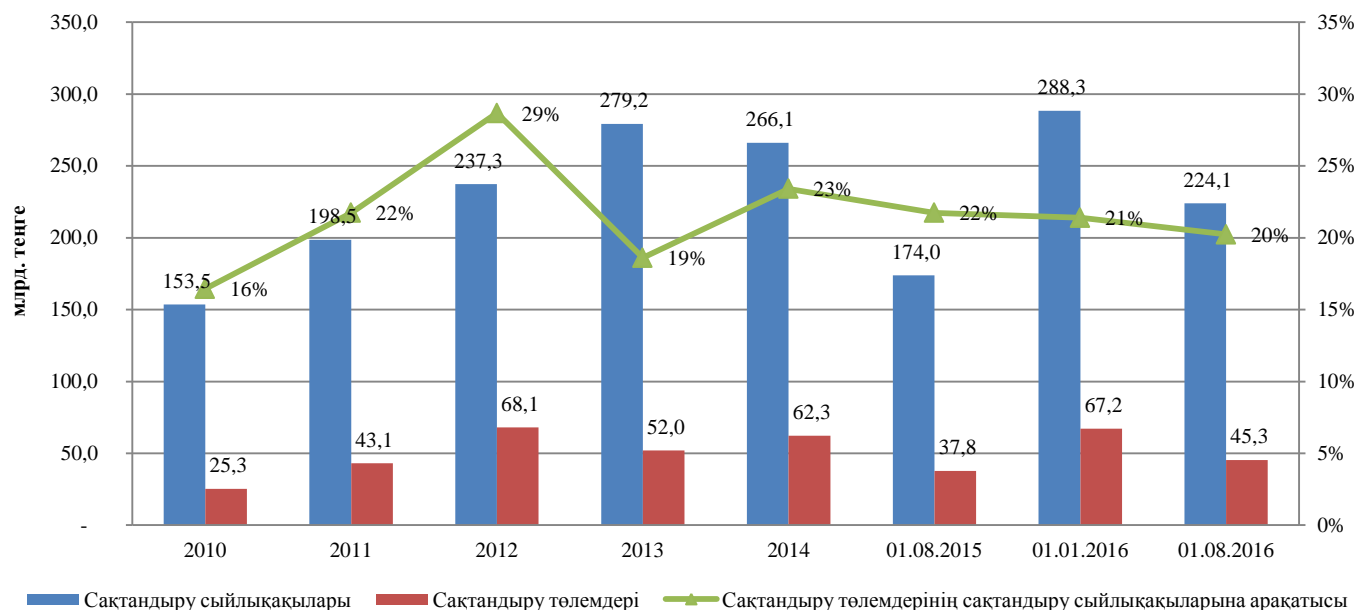
Сақтандыру төлемдері	01.08.2015		01.08.2016		Өзгер., %-бен
	млн. теңге	жиын- тығында %-бен	млн. теңге	жиын- тығында %-бен	
Барлығы, оның ішінде:	37 813	100,0	45 332	100,0	19,9
Міндетті сақтандыру бойынша, оның ішінде:	14 707	38,9	16 235	35,8	10,4
көлік құралдары иелерінің азаматтық-құқықтық жауапкершілігі	9 887	26,1	13 237	29,2	33,9
қызметкер еңбек (қызметтік) міндеттерін атқарған кезде оны жазатайым оқиғалардан сақтандыру	4 467	11,8	2 675	5,9	- 40,1
өзге сыныптар	353	0,9	323	0,7	- 8,5
Ерікті жеке сақтандыру, оның ішінде:	16 601	43,9	17 899	39,5	7,8
ауырған жағдайлардан сақтандыру	9 319	24,6	9 991	22,0	7,2
аннуитеттік сақтандыру	5 967	15,8	6 237	13,8	4,5
өмірді сақтандыру	466	1,2	1 302	2,9	179,7
жазатайым жағдайлардан сақтандыру	850	2,2	369	0,8	- 56,6
Ерікті мүлдіктік сақтандыру, оның ішінде:	6 505	17,2	11 197	24,7	72,1
автомобиль көлігін сақтандыру	3 236	8,6	4 014	8,9	24,1
өзге қаржы шығындарынан сақтандыру	8	0,0	341	0,8	4 387,1
мүлдікті сақтандыру	1 045	2,8	932	2,1	- 10,9
азаматтық-құқықтық жауапкершілікті сақтандыру	229	0,6	724	1,6	215,7

* сомасы қайта сақтандыруға қабылданған шарттар б-ша жүзеге асырылған сақт. төлемдері шегеріліп көрсетілген, - 7,1 млрд. теңге

8-график. Сақтандыру төлемдерінің динамикасы



9-график. Сақтандыру төлемдерінің сақтандыру сыйлықақыларына арақатысы



VIII. ҚАЗАҚСТАН РЕСПУБЛИКАСЫНЫҢ САҚТАНДЫРУ СЕКТОРЫ ҚЫЗМЕТІНІҢ ТИІМДІЛІГІ

8-кесте. Сақтандыру қайта сақтандыру ұйымдарының кірістері мен шығыстары

Кіріс пен шығыс	01.08.2015		01.08.2016		Өзгер., %-бен
	млн. тенге	%-бен	млн. тенге	%-бен	
Сақтандыру қызметінен түскен кірістер	111 523	83,4	135 976	74,5	21,9
Инвестициялық қызметтен түскен кірістер	21 273	15,9	45 070	24,7	111,9
Өзге кірістер	993	0,7	1 440	0,8	45,1
Кірістер жиынтығы	133 789	100,0	182 486	100,0	36,4
Сақтандыру төлемдерін жүзеге асыру бойынша таза шығыстар	37 861	40,0	43 097	40,0	13,8
Сақтандыру қызметі бойынша комиссиялық сыйақы төлеу шығыстары	19 555	20,7	20 285	18,8	3,7
Жалпы және әкімшілік шығыстар	27 414	29,0	34 169	31,7	24,6
Өзге шығыстар	9 857	10,4	10 100	9,4	2,5
Шығыстардың жиынтығы	94 688	100,0	107 652	100,0	13,7
Корпоративтік табыс салығын төлегенге дейінгі таза пайда (шығын)	39 101		74 834		91,4
Корпоративтік табыс салығы	4 817		10 249		112,8
Салық төлегеннен кейінгі таза пайда (шығын) жиынтығы	34 284		64 585		88,4

IX. МАКРОЭКОНОМИКАЛЫҚ КӨРСЕТКІШТЕР ЖӘНЕ САҚТАНДЫРУ СЕКТОРЫНЫҢ ШОҒЫРЛАНДЫРЫЛУЫ

9-кесте. Сақтандыру секторының макроэкономикалық көрсеткіштері

Сақтандыру секторының негізгі көрсеткіштері	01.08.2015	01.01.2016	01.08.2016
ЖІӨ, млрд. теңгемен ¹	41 308,0	41 308,0	45 530,0
Активтердің ЖІӨ-ге қатынасы, %-бен	1,58	2,00	1,88
Меншікті капиталдың ЖІӨ-ге қатынасы, %-бен	0,73	0,98	0,88
Сақтандыру сыйлықақыларының ЖІӨ-ге қатынасы, %-бен	0,42	0,70	0,49
Сақтандыру сыйлықақыларының жан басына шаққандағы қатынасы, теңгемен ²	9 917,0	16 331,4	12 621,9

10-кесте. Сақтандыру секторының шоғырлануы, %

Сақтандыру нарығының жиынтық көрсеткіштерінен үлесі, %	01.08.2015	01.01.2016	01.08.2016
Бірінші ондықтағы сақтандыру компанияларының активтері	75,6	75,5	75,5
Бірінші ондықтағы сақтандыру компанияларының меншікті капиталы	77,3	75,8	75,1
Бірінші ондықтағы сақтандыру компанияларының сақтандыру сыйлықақылары	57,9	56,0	61,8
Бірінші ондықтағы сақтандыру компанияларының сақтандыру төлемдері	58,2	61,1	55,7

¹Қазақстан Республикасы Ұлттық Экономика министрлігінің болжам деректері бойынша;

²Қазақстан Республикасы Ұлттық Экономика министрлігі Статистика комитетінің деректері бойынша 01.05.2016 ж. ҚР халқының саны 17 753,2 мың адам болды.