

Қазақстан Республикасының Ұлттық Банкі

**ҚАЗАҚСТАН РЕСПУБЛИКАСЫНЫҢ
САҚТАНДЫРУ СЕКТОРЫНЫҢ
АҒЫМДАҒЫ ЖАҒДАЙЫ**

2017 ЖЫЛҒЫ 1 МАМЫРДАҒЫ ЖАҒДАЙ БОЙЫНША

АЛМАТЫ 2017ж.

ҚАЗАҚСТАН РЕСПУБЛИКАСЫНЫҢ САҚТАНДЫРУ СЕКТОРЫНЫҢ 2017 ЖЫЛҒЫ 1 МАМЫРДАҒЫ ЖАҒДАЙ БОЙЫНША АҒЫМДАҒЫ ЖАҒДАЙЫ

ОСЫ ШОЛУДЫҢ МАҚСАТЫ

Осы шолу Қазақстан Республикасының сақтандыру секторының даму динамикасын және елдегі экономикалық жай-күйіне әсерін көрсетуге бағытталған.

СИПАТТАМА

Шолу сақтандыру секторының көрсеткіштеріндегі негізгі өзгерістерді көрсететін кестелер мен графиктер, сондай-ақ сипаттамалық бөлігі түрінде берілген:

- Активтердің құрылымын сипаттау;
- Міндеттемелердің құрылымын сипаттау;
- Сақтандыру сыйлықтарының құрылымын сипаттау;
- Сақтандыру төлемдерінің құрылымын сипаттау;
- Қайта сақтандыру қызметін сипаттау;
- ҚР сақтандыру секторының пруденциялық нормативтерін орындауын сипаттау;
- Сақтандыру секторының кірістілігін сипаттау;

Көлемі: 13 бет

Кесте саны: 10

График саны: 9

Кезеңділігі: ай сайынғы жаңарту

МАЗМҰНЫ

01.05.2017ж. ҚР сақтандыру секторының негізгі көрсеткіштері	4
I. ҚАЗАҚСТАН РЕСПУБЛИКАСЫНЫҢ САҚТАНДЫРУ СЕКТОРЫНЫҢ ҚҰРЫЛЫМЫ	6
1-кесте. Қазақстан Республикасының сақтандыру нарығының құрылымы	6
II. ҚАЗАҚСТАН РЕСПУБЛИКАСЫНЫҢ САҚТАНДЫРУ СЕКТОРЫНЫҢ АКТИВТЕРІ	6
2-кесте. ҚР сақтандыру секторының жиынтық активтерінің құрылымы	6
III. ҚАЗАҚСТАН РЕСПУБЛИКАСЫНЫҢ САҚТАНДЫРУ СЕКТОРЫНЫҢ МІНДЕТТЕМЕЛЕРІ	7
3-кесте. ҚР сақтандыру секторының жиынтық міндеттемелерінің құрылымы	7
1-график. Активтердің, меншікті капиталдың және сақтандыру резервтерінің динамикасы	7
IV. ҚАЗАҚСТАН РЕСПУБЛИКАСЫНЫҢ САҚТАНДЫРУ СЕКТОРЫНЫҢ МЕНШІКТІ КАПИТАЛЫ	8
2-график. ҚР сақтандыру секторының балансы бойынша меншікті капиталының құрылымы	8
V. САҚТАНДЫРУ СЫЙЛЫҚАҚЫЛАРЫ	8
4-кесте. Сақтандыру сыйлықақыларының түсімі	8
3-график. Тоқсан үшін сақтандыру сыйлықақыларының динамикасы	9
5-кесте. Сақтандыру салалары бойынша сақтандыру сыйлықақыларының түсімі	9
4-график. Сақтандыру салалары бойынша сақтандыру сыйлықақыларының динамикасы	9
5-график. «Өмірді сақтандыру» саласы бойынша сақтандыру сыйлықақылары түсімінің құрылымы, %	10
6-график. «Жалпы сақтандыру» саласы бойынша түскен сақтандыру сыйлықақыларының құрылымы, %	10
VI. ҚАЙТА САҚТАНДЫРУ	10
6-кесте. Қайта сақтандыруға берілген сақтандыру сыйлықақыларының құрылымы және қайта сақтандырушының өтемдері	10
7-график. Елдер бойынша қайта сақтандыруға берілген сақтандыру сыйлықақыларының үлесі, %	10
7-кесте. Сақтандыру төлемдерінің құрылымы	11
8-график. Сақтандыру төлемдерінің динамикасы	11
9-график. Сақтандыру төлемдерінің сақтандыру сыйлықақыларына арақатысы	12
VII. ҚАЗАҚСТАН РЕСПУБЛИКАСЫНЫҢ САҚТАНДЫРУ СЕКТОРЫ ҚЫЗМЕТІНІҢ ТИІМДІЛІГІ	12
8-кесте. Сақтандыру қайта сақтандыру ұйымдарының кірістері мен шығыстары	12
VIII. МАКРОЭКОНОМИКАЛЫҚ КӨРСЕТКІШТЕР ЖӘНЕ САҚТАНДЫРУ СЕКТОРЫНЫҢ ШОҒЫРЛАНДЫРЫЛУЫ	13
9-кесте. Сақтандыру секторының макроэкономикалық көрсеткіштері	13
10-кесте. Сақтандыру секторының шоғырлануы, %	13

01.05.2017ж. ҚР сақтандыру секторының негізгі көрсеткіштері

Сақтандыру секторы 32 сақтандыру ұйымымен көрінеді, оның ішінде 7 – өмірді сақтандыру бойынша.

Активтер

Сақтандыру (қайта сақтандыру) ұйымдарының **активтері** 2017 жылғы 1 мамырдағы жағдай бойынша 887 237 млн. теңге (2017 жылдың басында – 853 627 млн. теңге), 2017 жылдың басынан артуы – 3,9%.

Активтердің құрылымында ең үлкен үлесін (жиынтық активтердің 41,5%) 367 779 млн.теңге сомасындағы **бағалы қағаздар** (2017 жылдың басында – 372 530 млн.теңге), 2017 жылдың басынан кемуі – 1,3%.

Екінші деңгейдегі банктерде орналастырылған **салымдар** жиынтық активтердің 25,4 % үлесімен 225 046 млн.теңге болады (2017 жылдың басында – 227 779 млн.теңге немесе жиынтық активтердің 26,4%), 2017 жылдың басынан кемуі – 0,3%.

Қайта сақтандыру активтері 112 396 млн.теңге болады жиынтық активтердің үлесі 12,7 % (2017 жылдың басында – 108 214 млн. теңге немесе жиынтық активтердің 12,7%), 2017 жылдың басынан артуы – 3,9%.

Міндеттемелер және резервтер

Сақтандыру (қайта сақтандыру) ұйымының 2017 жылғы 1 мамырдағы жағдай бойынша **міндеттемелері** 497 133 млн. теңге (2017 жылдың басында – 456 610 млн. теңге), 2017 жылдың басынан артуы – 8,9%.

Міндеттемелердің құрылымында ең үлкен үлесті (жиынтық міндеттемелердің 87,6%) 435 351 млн. теңге сомасындағы **сақтандыру резервтері** иеленеді (2017 жылдың басында – 414 670 млн. теңге), 2017 жылдың басынан артуы – 5,0%.

Сақтандыру сыйлықақылары

Сақтандыру сыйлықақыларының 2017 жылғы 1 мамырдағы жағдай бойынша көлемі 2016 жылғы 1 мамырдағы осыған ұқсас көрсеткішпен салыстырғанда 0,12%-ға артқан және 135 013 млн. теңге болды, олардың тікелей сақтандыру шарттары бойынша қабылданған сақтандыру сыйлықақыларының көлемі – 121 570 млн. теңге.

Сақтандыру сыйлықақыларының негізгі үлесі ерікті мүліктік сақтандыру (сақтандыру сыйлықақыларының жалпы көлемі 71 454 млн. теңге немесе 52,9%).

Міндетті сақтандыру бойынша 30 357 млн. теңге немесе сақтандыру сыйлықақыларының жиынтық көлемі 22,5%, ерікті жеке сақтандыру бойынша – 33 203 млн. теңге немесе 24,6%.

"Өмірді сақтандыру" саласы:

"Өмірді сақтандыру" саласы бойынша 2017 жылдың басынан да жиналған сақтандыру сыйлықақыларының көлемі 19 068 млн. теңге, бұл өткен жылдың осыған ұқсас кезеңімен салыстырғанда 23,7%-ға көп. Жиынтық сақтандыру сыйлықақыларындағы «өмірді сақтандыру» саласы бойынша жиналған сақтандыру сыйлықақыларының үлесі есепті күні 14,1%, 2016 жылғы 1 мамырдағы 11,4% болды.

"Жалпы сақтандыру" саласы:

"Жалпы сақтандыру" саласы бойынша 2017 жылдың басынан да жиналған сақтандыру сыйлықақыларының көлемі 115 945 млн. теңге, бұл өткен жылдың осыған ұқсас кезеңімен салыстырғанда 2,9%-ға аз.

Қайта сақтандыру

Қайта сақтандыруға берілген сақтандыру сыйлықақыларының көлемі 49 523 млн. теңге немесе сақтандыру сыйлықақыларының жиынтық көлемінің 36,7%-ы болды. Бұл ретте Қазақстан Республикасының бейрезиденттеріне сақтандыру сыйлықақыларының жиынтық көлемінен 87,1% қайта сақтандыруға берілді.

Сақтандыру (қайта сақтандыру) ұйымдары қайта сақтандыру шарттары бойынша қабылдаған сақтандыру сыйлықақыларының жалпы сомасы 13 443 млн. теңге болды. Бұл ретте Қазақстан Республикасының бейрезиденттерінен қайта сақтандыруға қабылданған сақтандыру сыйлықақыларының сомасы 7 230 млн. теңге болды.

Қайта сақтандыру шарттары бойынша алынған тәуекелдер бойынша өтем 3 715 млн. теңге немесе қайта сақтандыруға берілген сақтандыру сыйлықақыларының 7,5%-ы болды.

Сақтандыру төлемдері

2017 жылдың басынан жүргізілген **сақтандыру төлемдерінің** жалпы көлемі (қайта сақтандыруға қабылданған шарттар бойынша жүзеге асырылған сақтандыру төлемдерін шегергенде) 25 520 млн. теңге болды, бұл өткен жылдың осыған ұқсас кезеңімен салыстырғанда 4,3%-ға аз.

2017 жылдың басынан жүргізілген сақтандыру төлемдерінің жалпы сомасының ең үлкен үлесін ерікті жеке сақтандыру – 43,7%, ерікті мүліктік сақтандыру – 16,3 % және міндетті сақтандыру – 40,0% құрайды.

Меншікті капитал жеткіліктігі

Сақтандыру (қайта сақтандыру) ұйымдарының **төлем қабілеттілігінің нақты маржасы** 301 313 млн. теңге (2017 жылдың басында – 279 759 млн. теңге) мөлшерінде қалыптасқан, 2017 жылдың басынан артуы – 7,7%. Сақтандыру секторының төлем қабілеттілігінің нақты маржасының жеткіліктік нормативі 4,59 (2017 жылдың басында – 5,00) құрайды.

Өтімділігі жоғары активтер 600 049 млн. теңге немесе активтердің 67,2 % (2017 жылдың басында – 580 716 млн. теңге), 2017 жылдың басынан артуы – 3,3%.

Сақтандыру секторының кірістілігі

2017 жылдың басынан сақтандыру секторының таза пайдасы 7 817 млн. теңге құрады, ол өткен жылдың осыған ұқсас кезеңімен салыстырғанда 54,1% төмен.

Жиынтық активтер бойынша таза пайдасының арақатысы (ROA) 6,9% болды.

Баланс бойынша меншікті капиталға таза пайдасының арақатысы (ROE) 15,4% болды.

Макроэкономикалық көрсеткіштер

Сақтандыру секторы активтерінің ЖІӨ үлесі 1,94% болады;

Сақтандыру сыйлықақыларының ЖІӨ үлесі – 0,30%;

Сақтандыру сыйлықақыларының адам басына шаққандағы арақатысы – 7 510,8 теңге.

Шоғырландыру

Бірінші ондықтағы сақтандыру компанияларының жиынтық активтеріндегі үлесі 74,8%;

Бірінші ондықтағы сақтандыру компанияларының жиынтық меншікті капиталындағы үлесі 75,4%;

Бірінші ондықтағы сақтандыру компанияларының жиынтық сақтандыру сыйлықақыларындағы үлесі 63,0%;

Бірінші ондықтағы сақтандыру компанияларының жиынтық сақтандыру төлемдеріндегі үлесі 58,2%.

I. ҚАЗАҚСТАН РЕСПУБЛИКАСЫНЫҢ САҚТАНДЫРУ СЕКТОРЫНЫҢ ҚҰРЫЛЫМЫ

1-кесте. Қазақстан Республикасының сақтандыру нарығының құрылымы

Сақтандыру секторының құрылымы	01.05.2016	01.05.2017
Сақтандыру ұйымдарының саны	33	32
<i>оның ішінде өмірді сақтандыру бойынша</i>	7	7
Сақтандыру брокерлерінің саны	15	15
Актуарийлердің саны	60	59
«Сақтандыру төлемдеріне кепілдік беру қоры» АҚ-тың қатысушысы болып табылатын сақтандыру (қайта сақтандыру) ұйымдарының саны	22	22
ҚР бейрезиденті сақтандыру ұйымдары өкілдерінің саны	3	3

II. ҚАЗАҚСТАН РЕСПУБЛИКАСЫНЫҢ САҚТАНДЫРУ СЕКТОРЫНЫҢ АКТИВТЕРІ

2-кесте. ҚР сақтандыру секторының жиынтық активтерінің құрылымы

Көрсеткіштің атауы/күн	01.01.2017*		01.05.2017		Жылдың басынан өзгерістері, %-бен
	млн. теңге	жиын-тығында %-бен	млн. теңге	жиын-тығында %-бен	
Ақша	39 512	4,6	48 758	5,5	23,4
Орналастырылған салымдар	225 779	26,4	225 046	25,4	-0,3
Бағалы қағаздар	372 530	43,6	367 779	41,5	-1,3
"Кері РЕПО" операциясы	22 393	2,6	26 291	3,0	17,4
Сақтанушылар мен делдалдардан алынатын сақтандыру сыйлықақылары	29 691	3,5	45 646	5,1	53,7
Негізгі каражат	13 988	1,6	16 050	1,8	14,7
Қайта сақтандыру активтері	108 214	12,7	112 396	12,7	3,9
Өзге дебиторлық берешек	15 315	1,8	17 865	2,0	16,7
Басқа активтер	26 207	3,1	27 406	3,1	4,6
Активтердің барлығы	853 627	100,0	887 237	100,0	3,9

*сомасы аудиттелген деректер бойынша көрсетілген

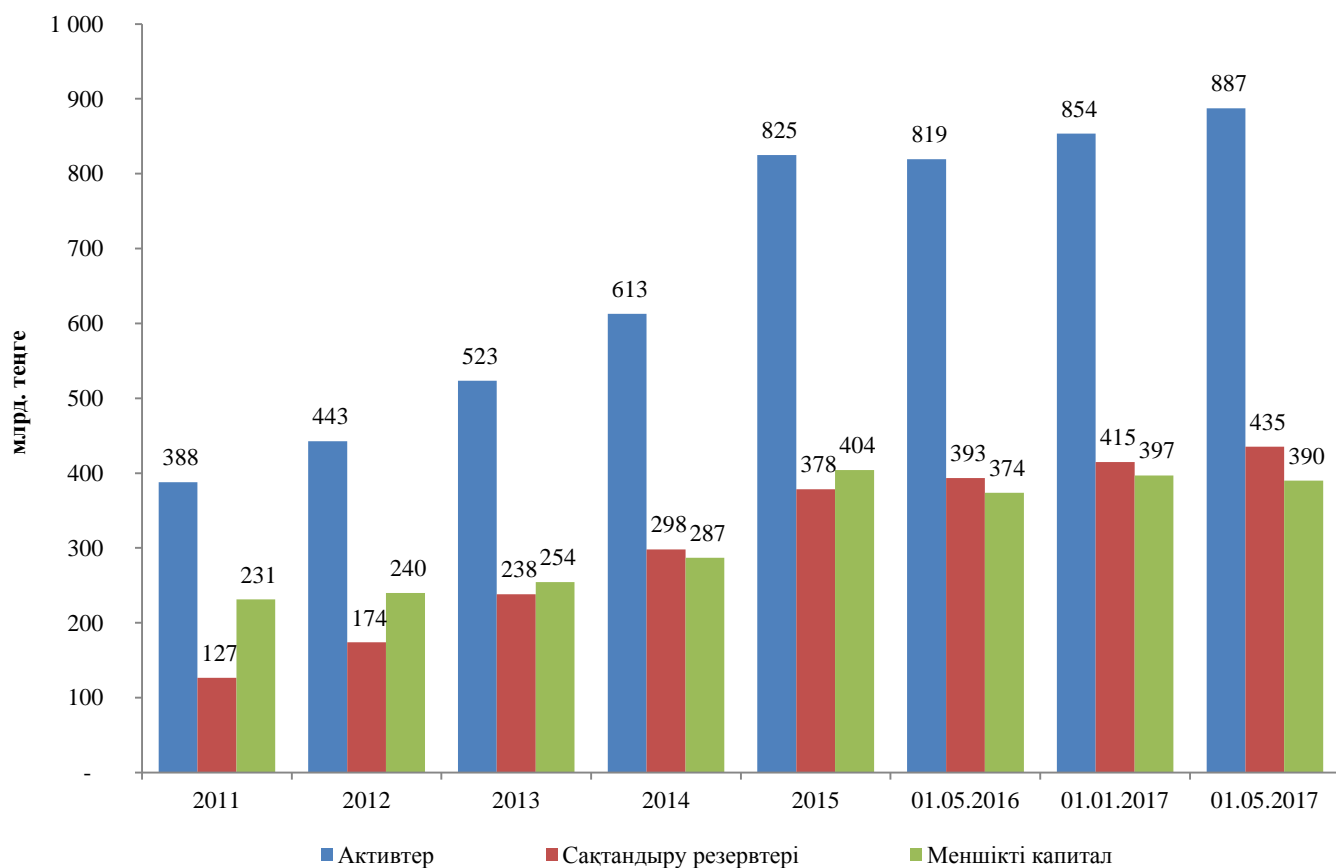
III. ҚАЗАҚСТАН РЕСПУБЛИКАСЫНЫҢ САҚТАНДЫРУ СЕКТОРЫНЫҢ МІНДЕТТЕМЕЛЕРІ

3-кесте. ҚР сақтандыру секторының жиынтық міндеттемелерінің құрылымы

Көрсеткіштің атауы/күн	01.01.2017*		01.05.2017		Жылдың басынан өзгерістері, %-бен
	млн. теңге	жиынтығында %-бен	млн. теңге	жиынтығында %-бен	
Сақтандыру резервтері, оның ішінде:	414 670	90,8	435 351	87,6	5,0
<i>Еңбек сіңірілмеген сыйлықақы резервтері</i>	129 041	28,3	147 882	29,7	14,6
<i>Өмірді сақтандыру (қайта сақтандыру) шарттары бойынша орын алмаған шығындардың резерві</i>	12 704	2,8	12 977	2,6	2,1
<i>Аннуитет шарттары бойынша орын алмаған шығындардың резерві</i>	129 202	28,3	137 418	27,6	6,4
<i>Орын алған, бірақ мәлімделмеген шығындардың резерві</i>	50 942	11,2	51 653	10,4	1,4
<i>Мәлімделген, бірақ реттелмеген шығындардың резерві</i>	92 781	20,3	85 422	17,2	-7,9
Алынған қарыздар	337	0,1	348	0,1	3,3
Қайта сақтандырушылармен есеп айырысу	12 443	2,7	22 593	4,5	81,6
Сақтандыру (қайта сақт.) қызметі бойынша делдалд. есеп айырысу	2 669	0,6	3 256	0,7	22,0
Сақтандыру (қайта сақт.) шарттары бойынша төленетін шоттар	2 225	0,5	2 398	0,5	7,8
Басқа кредиторлық берешек	4 875	1,1	3 245	0,7	-33,4
Басқа міндеттемелер	19 391	4,2	29 942	6,0	54,4
Міндеттемелердің барлығы	456 610	100,0	497 133	100,0	8,9

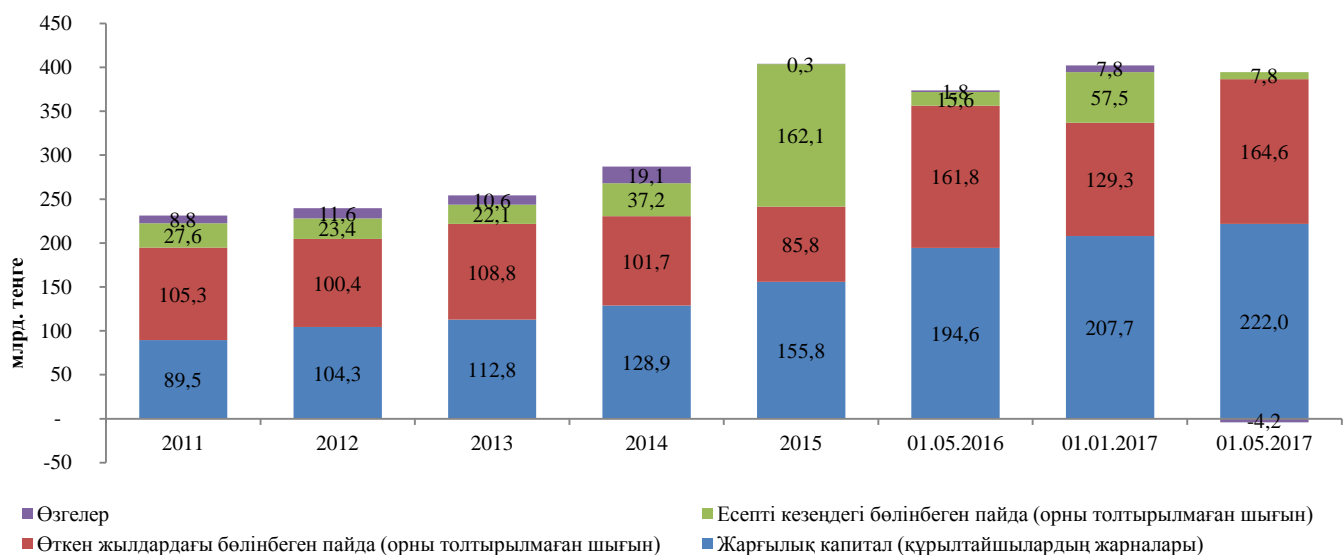
*сомасы аудиттелген деректер бойынша көрсетілген

1-график. Активтердің, меншікті капиталдың және сақтандыру резервтерінің динамикасы



IV. ҚАЗАҚСТАН РЕСПУБЛИКАСЫНЫҢ САҚТАНДЫРУ СЕКТОРЫНЫҢ МЕНШІКТІ КАПИТАЛЫ

2-график. ҚР сақтандыру секторының балансы бойынша меншікті капиталының құрылымы



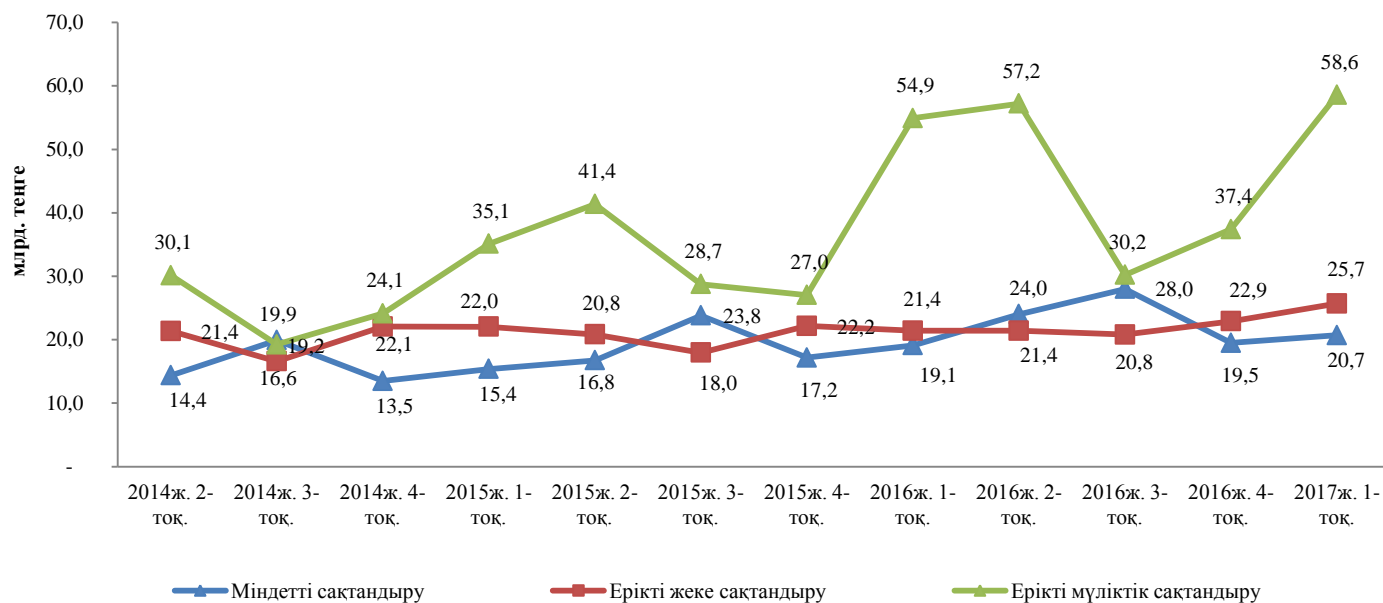
V. САҚТАНДЫРУ СЫЙЛЫҚАҚЫЛАРЫ

4-кесте. Сақтандыру сыйлықақыларының түсімі

Сақтандыру сыйлықақыларының түсімі	01.05.2016		01.05.2017*		Өзгер., %-бен
	млн. теңге	жиынтығында %-бен	млн. теңге	жиынтығында %-бен	
Барлығы, оның ішінде:	134 856	100,0	135 013	100,0	0,12
Міндетті сақтандыру бойынша, оның ішінде:	29 046	21,5	30 357	22,5	4,51
көлік құралдары иелерінің азаматтық-құқықтық жауапкершілігі	16 347	12,1	15 819	11,7	-3,23
қызметкер еңбек (қызметтік) міндеттерін атқарған кезде оны жазатайым оқиғалардан сақтандыру	11 282	8,4	13 123	9,7	16,32
тасымалдаушының жолаушылар алдындағы азаматтық-құқықтық жауапкершілігі	717	0,5	700	0,5	-2,41
міндетті сақтандырудың өзге сыныптары	700	0,5	715	0,5	2,11
Ерікті жеке сақтандыру, оның ішінде:	28 428	21,1	33 203	24,6	16,79
ауырған жағдайлардан сақтандыру	11 118	8,2	11 457	8,5	3,06
аннуитеттік сақтандыру	8 468	6,3	9 950	7,4	17,49
өмірді сақтандыру	6 947	5,2	9 118	6,8	31,25
жазатайым жағдайлардан сақтандыру	1 895	1,4	2 678	2,0	41,28
Ерікті мүлдіктік сақтандыру, оның ішінде:	77 382	57,4	71 454	52,9	-7,66
мүлдікті сақтандыру	37 592	27,9	39 082	28,9	3,96
азаматтық-құқықтық жауапкершілікті сақтандыру	14 956	11,1	17 557	13,0	17,39
басқа қаржы шығындарынан сақтандыру	10 605	7,9	1 433	1,1	-86,49
автомобиль көлігін сақтандыру	5 559	4,1	5 029	3,7	-9,54
жүктерді сақтандыру	1 991	1,5	2 325	1,7	16,78
ерікті мүлдіктік сақтандырудың басқа сыныптары	6 678	5,0	6 028	4,5	-9,73

*сомасы қайта сақтандыру шарттары бойынша қабылданған сақтандыру сыйлықақыларының сомасын ескеріп, сақтандыру (қайта сақтандыру) шартының бұзылуына байланысты шығыстар шегерілуімен көрсетілген

3-график. Тоқсан үшін сақтандыру сыйлықақыларының динамикасы



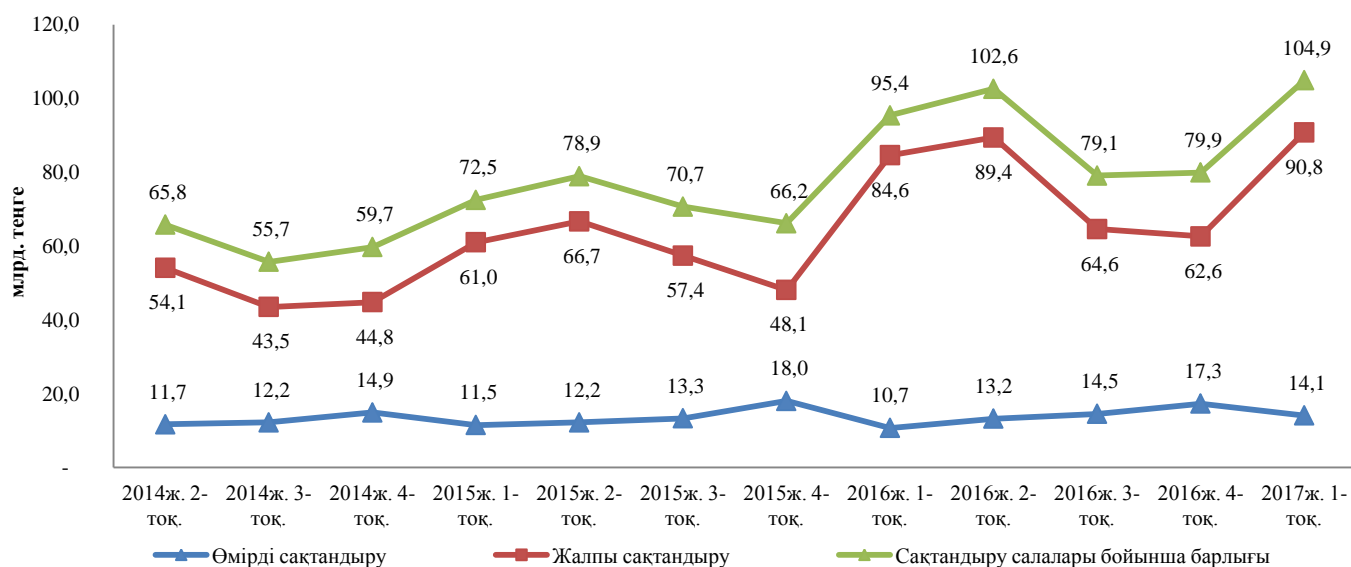
*сомасы қайта сақтандыру шарттары бойынша қабылданған сақтандыру сыйлықақыларының сомасын ескеріп, сақтандыру (қайта сақтандыру) шартының бұзылуына байланысты шығыстар шегерілуімен көрсетілген

5-кесте. Сақтандыру салалары бойынша сақтандыру сыйлықақыларының түсімі

Сақтандыру салалары бойынша сақтандыру сыйлықақыларының түсімі	01.05.2016		01.05.2017*		Өзгер., %-бен
	млн. теңге	жиын-тығында %-бен	млн. теңге	жиын-тығында %-бен	
Сақтандыру салалары бойынша барлығы	134 856	100,0	135 013	100,0	0,1
Өмірді сақтандыру	15 416	11,4	19 068	14,1	23,7
Жалпы сақтандыру	119 441	88,6	115 945	85,9	-2,9

*сомасы қайта сақтандыру шарттары бойынша қабылданған сақтандыру сыйлықақыларының сомасын ескеріп, сақтандыру (қайта сақтандыру) шартының бұзылуына байланысты шығыстар шегерілуімен көрсетілген

4-график. Сақтандыру салалары бойынша сақтандыру сыйлықақыларының динамикасы

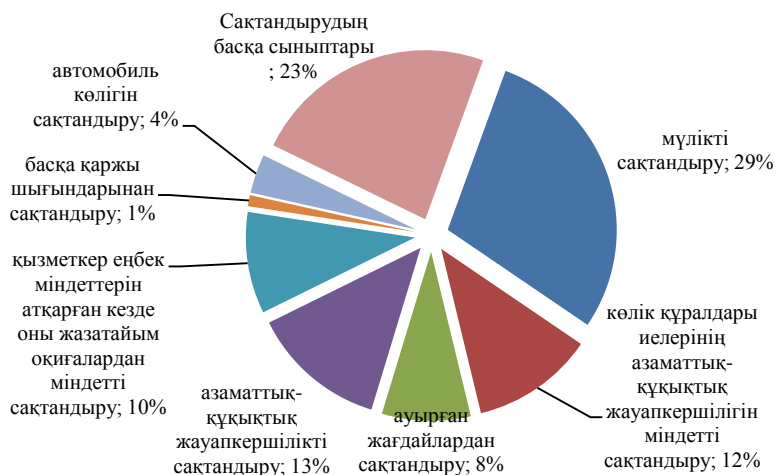


*сомасы қайта сақтандыру шарттары бойынша қабылданған сақтандыру сыйлықақыларының сомасын ескеріп, сақтандыру (қайта сақтандыру) шартының бұзылуына байланысты шығыстар шегерілуімен көрсетілген

5-график. «Өмірді сақтандыру» саласы бойынша сақтандыру сыйлықақылары түсімінің құрылымы, %



6-график. «Жалпы сақтандыру» саласы бойынша түскен сақтандыру сыйлықақыларының құрылымы, %

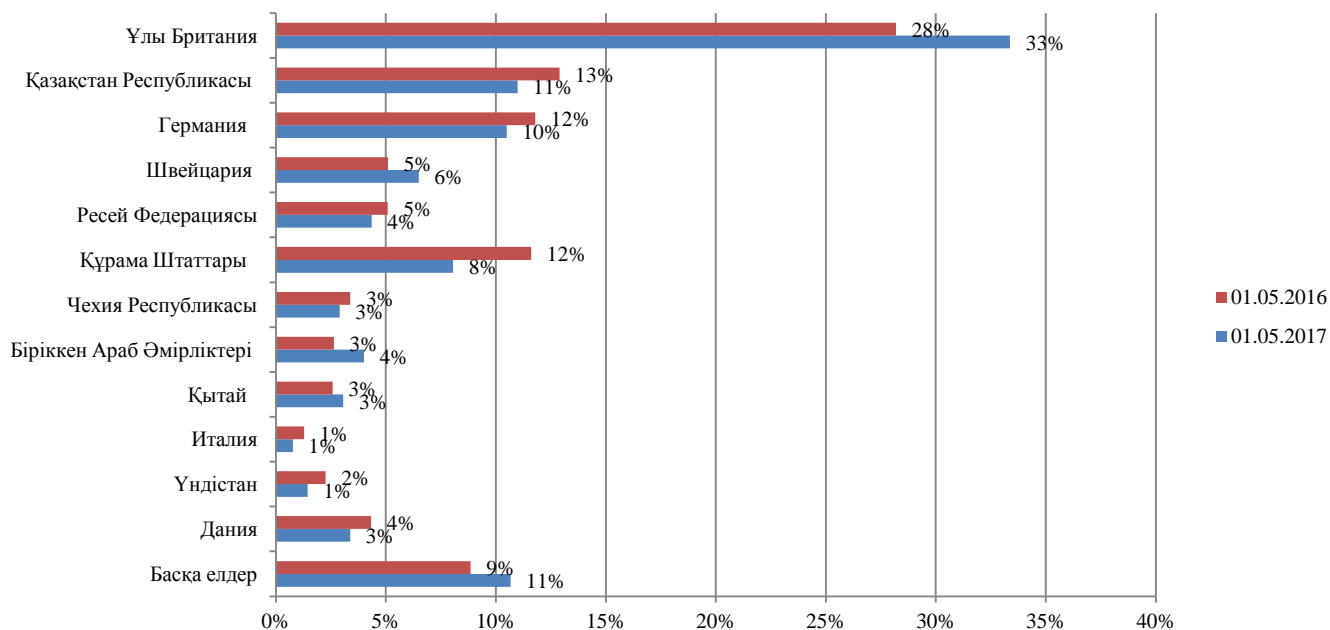


VI. ҚАЙТА САҚТАНДЫРУ

6-кесте. Қайта сақтандыруға берілген сақтандыру сыйлықақыларының құрылымы және қайта сақтандырушының өтемдері

Сақтандыру сыйлықақылары	01.05.2016		01.05.2017		Өзгер., %-бен
	млн. тенге	%-бен	млн. тенге	%-бен	
Барлығы қайта сақтандыруға берілді, оның ішінде	52 102	100,0	49 523	100,0	-4,95
бейрезиденттерге	46 377	89,0	43 135	87,1	-6,99
резиденттерге	5 725	11,0	6 388	12,9	11,60
Қайта сақтандыру шарттары бойынша алынған тәуекелдер бойынша өтем, оның ішінде	1 992	100,0	3 715	100,0	86,49
Бейрезиденттерден	1 314	66,0	2 741	73,8	108,57
Резиденттерден	678	34,0	974	26,2	43,67
Барлығы бейрезиденттерден қайта сақтандыруға қабылданды	7 529		7 230		-3,97

7-график. Елдер бойынша қайта сақтандыруға берілген сақтандыру сыйлықақыларының үлесі, %



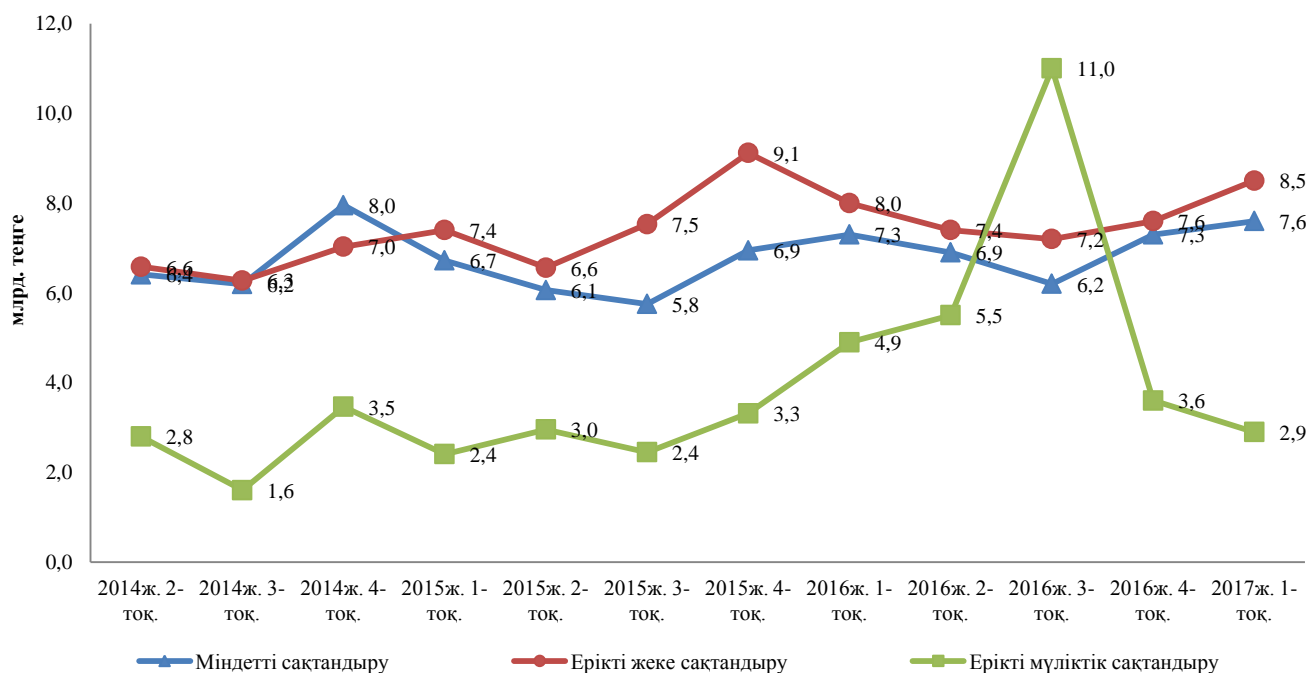
САҚТАНДЫРУ ТӨЛЕМДЕРІ

7-кесте. Сақтандыру төлемдерінің құрылымы

Сақтандыру төлемдері	01.05.2016		01.05.2017*		Өзгер., %-бен
	млн. теңге	жиын- тығында %-бен	млн. теңге	жиын- тығында %-бен	
Барлығы, оның ішінде:	26 674	100,0	25 520	100,0	- 4,3
Міндетті сақтандыру бойынша, оның ішінде:	9 989	37,4	10 220	40,0	2,3
көлік құралдары иелерінің азаматтық-құқықтық жауапкершілігі	8 109	30,4	8 646	33,9	6,6
қызметкер еңбек (қызметтік) міндеттерін атқарған кезде оны жазатайым оқиғалардан сақтандыру	1 619	6,1	1 526	6,0	- 5,7
өзге сыныптар	261	1,0	47	0,2	- 81,9
Ерікті жеке сақтандыру, оның ішінде:	10 501	39,4	11 143	43,7	6,1
ауырған жағдайлардан сақтандыру	5 759	21,6	5 935	23,3	3,0
аннуитеттік сақтандыру	3 760	14,1	4 393	17,2	16,8
өмірді сақтандыру	801	3,0	635	2,5	- 20,7
жазатайым жағдайлардан сақтандыру	181	0,7	181	0,7	0,3
Ерікті мүлктік сақтандыру, оның ішінде:	6 185	23,2	4 157	16,3	- 32,8
автомобиль көлігін сақтандыру	2 451	9,2	2 177	8,5	- 11,2
өзге қаржы шығындарынан сақтандыру	305	1,1	3	0,0	- 98,9
мүлкті сақтандыру	469	1,8	815	3,2	74,0
азаматтық-құқықтық жауапкершілікті сақтандыру	352	1,3	367	1,4	4,4

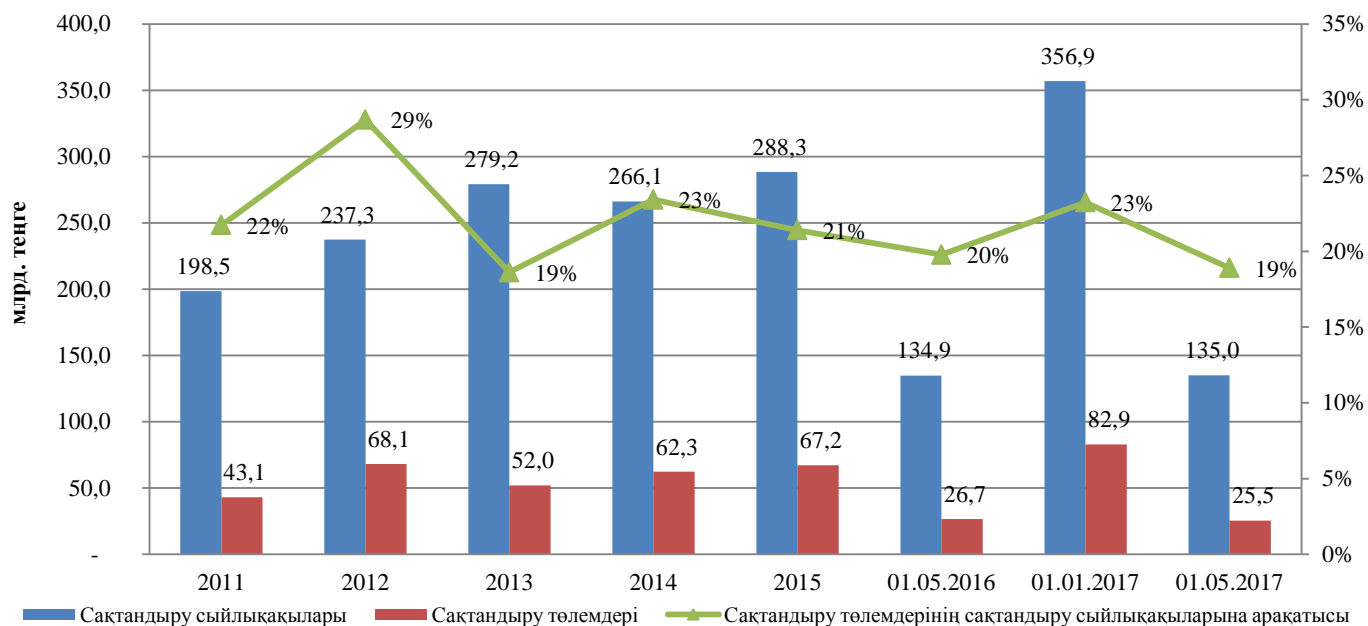
* сомасы қайта сақтандыруға қабылданған шарттар б-ша жүзеге асырылған сақт. төлемдері шегеріліп көрсетілген, - 6,1 млрд. теңге

8-график. Сақтандыру төлемдерінің динамикасы



* сомасы қайта сақтандыруға қабылданған шарттар б-ша жүзеге асырылған сақт. төлемдері шегеріліп көрсетілген

9-график. Сақтандыру төлемдерінің сақтандыру сыйлықақыларына арақатысы



*сақтандыру сыйлықақылары қайта сақтандыру шарттары б-ша қабылданған сақтандыру сыйлықақыларының сомасын ескерумен көрсетілген

**сақтандыру сыйлықақылары сақтандыру (қайта сақтандыру) шартының бұзылуына байланысты шығыстар шегерілуімен 2017 жылдың 1 мамырына көрсетілген

***сақтандыру төлемдері қайта сақтандыруға қабылданған шарттар б-ша жүзеге асырылған сақт. төлемдері шегеріліп көрсетілген

VII. ҚАЗАҚСТАН РЕСПУБЛИКАСЫНЫҢ САҚТАНДЫРУ СЕКТОРЫ ҚЫЗМЕТІНІҢ ТИІМДІЛІГІ

8-кесте. Сақтандыру қайта сақтандыру ұйымдарының кірістері мен шығыстары

Кіріс пен шығыс	01.05.2016		01.05.2017		Өзгер., %-бен
	млн. тенге	%-бен	млн. тенге	%-бен	
Сақтандыру қызметінен түскен кірістер	72 884	91,7	85 491	94,3	17,3
Инвестициялық қызметтен түскен кірістер	5 596	7,0	4 093	4,5	-26,9
Өзге кірістер	1 037	1,3	1 036	1,1	-0,1
Кірістер жиынтығы	79 521	100,0	90 621	100,0	14,0
Сақтандыру төлемдерін жүзеге асыру бойынша таза шығыстар	27 315	49,7	26 658	33,6	-2,4
Сақтандыру қызметі бойынша комиссиялық сыйақы төлеу шығыстары	10 486	19,1	13 381	16,9	27,6
Жалпы және әкімшілік шығыстар	18 610	33,9	20 935	26,4	12,5
Өзге шығыстар	- 1 447	-2,6	18 426	23,2	- 1373,5
Шығыстардың жиынтығы	54 964	100,0	79 400	100,0	44,5
Корпоративтік табыс салығын төлегенге дейінгі таза пайда (шығын)	24 557		11 220		-54,3
Корпоративтік табыс салығы	7 482		3 404		-54,5
Салық төлегеннен кейінгі таза пайда (шығын) жиынтығы	17 075		7 817		-54,2

VIII. МАКРОЭКОНОМИКАЛЫҚ КӨРСЕТКІШТЕР ЖӘНЕ САҚТАНДЫРУ СЕКТОРЫНЫҢ ШОҒЫРЛАНДЫРЫЛУЫ

9-кесте. Сақтандыру секторының макроэкономикалық көрсеткіштері

Сақтандыру секторының негізгі көрсеткіштері	01.05.2016	01.01.2017	01.05.2017
ЖІӨ, млрд. теңгемен ¹	40 884,1	45 732,1	45 732,1
Активтердің ЖІӨ-ге қатынасы, %-бен	2,00	1,87	1,94
Меншікті капиталдың ЖІӨ-ге қатынасы, %-бен	0,91	0,87	0,85
Сақтандыру сыйлықақыларының ЖІӨ-ге қатынасы, %-бен	0,33	0,78	0,30
Сақтандыру сыйлықақыларының жан басына шаққандағы қатынасы, теңгемен ²	7 695,2	20 103,6	7 510,8

10-кесте. Сақтандыру секторының шоғырлануы, %

Сақтандыру нарығының жиынтық көрсеткіштерінен үлесі, %	01.05.2016	01.01.2017	01.05.2017
Бірінші ондықтағы сақтандыру компанияларының активтері	74,9	74,2	74,8
Бірінші ондықтағы сақтандыру компанияларының меншікті капиталы	74,7	76,4	75,4
Бірінші ондықтағы сақтандыру компанияларының сақтандыру сыйлықақылары	64,5	56,3	63,0
Бірінші ондықтағы сақтандыру компанияларының сақтандыру төлемдері	57,9	53,9	58,2

¹ Қазақстан Республикасы Ұлттық Экономика министрлігі Статистика комитетінің деректері бойынша

² Қазақстан Республикасы Ұлттық Экономика министрлігі Статистика комитетінің деректері бойынша 01.04.2017 ж. ҚР халқының саны 17 975,8 мың адам болды.