

**Қазақстан Республикасының Ұлттық Банкі**

**ҚАЗАҚСТАН РЕСПУБЛИКАСЫНЫҢ  
САҚТАНДЫРУ СЕКТОРЫНЫҢ  
АҒЫМДАҒЫ ЖАҒДАЙЫ**

**2016 ЖЫЛҒЫ 1 МАМЫРДАҒЫ ЖАҒДАЙ БОЙЫНША**

АЛМАТЫ 2016 ж.

## **ОСЫ ШОЛУДЫҢ МАҚСАТЫ**

Осы шолу Қазақстан Республикасының сақтандыру секторының даму динамикасын және елдегі экономикалық жай-күйіне әсерін көрсетуге бағытталған.

## **СИПАТТАМА**

Шолу сақтандыру секторының көрсеткіштеріндегі негізгі өзгерістерді көрсететін кестелер мен графиктер, сондай-ақ сипаттамалық бөлігі түрінде берілген:

- Активтердің құрылымын сипаттау;
- Міндеттемелердің құрылымын сипаттау;
- Сақтандыру сыйлықақыларының құрылымын сипаттау;
- Сақтандыру төлемдерінің құрылымын сипаттау;
- Қайта сақтандыру қызметін сипаттау;
- ҚР сақтандыру секторының пруденциялық нормативтерін орындауын сипаттау;
- Сақтандыру секторының кірістілігін сипаттау;

Көлемі: 13 бет

Кесте саны: 10

График саны: 9

Кезеңділігі: ай сайынғы жаңарту

<b>МАЗМҰНЫ</b>	<b>3</b>
01.05.2016ж. ҚР сақтандыру секторының негізгі көрсеткіштері .....	4
<b>I. ҚАЗАҚСТАН РЕСПУБЛИКАСЫНЫҢ САҚТАНДЫРУ СЕКТОРЫНЫҢ ҚҰРЫЛЫМЫ</b> .....	<b>6</b>
<b>1-кесте.</b> Қазақстан Республикасының сақтандыру нарығының құрылымы .....	6
<b>II. ҚАЗАҚСТАН РЕСПУБЛИКАСЫНЫҢ САҚТАНДЫРУ СЕКТОРЫНЫҢ АКТИВТЕРІ</b> .....	<b>6</b>
<b>2-кесте.</b> ҚР сақтандыру секторының жиынтық активтерінің құрылымы.....	6
<b>III. ҚАЗАҚСТАН РЕСПУБЛИКАСЫНЫҢ САҚТАНДЫРУ СЕКТОРЫНЫҢ МІНДЕТТЕМЕЛЕРІ</b> .....	<b>7</b>
<b>3-кесте.</b> ҚР сақтандыру секторының жиынтық міндеттемелерінің құрылымы .....	7
<b>1-график.</b> Активтердің, меншікті капиталдың және сақтандыру резервтерінің динамикасы .....	7
<b>IV. ҚАЗАҚСТАН РЕСПУБЛИКАСЫНЫҢ САҚТАНДЫРУ СЕКТОРЫНЫҢ МЕНШІКТІ КАПИТАЛЫ</b> .....	<b>8</b>
<b>2-график.</b> ҚР сақтандыру секторының балансы бойынша меншікті капиталының құрылымы .....	8
<b>V. САҚТАНДЫРУ СЫЙЛЫҚАҚЫЛАРЫ</b> .....	<b>8</b>
<b>4-кесте.</b> Сақтандыру сыйлықақыларының түсімі .....	8
<b>5-кесте.</b> Сақтандыру салалары бойынша сақтандыру сыйлықақыларының түсімі .....	9
<b>4-график.</b> Сақтандыру салалары бойынша сақтандыру сыйлықақыларының динамикасы.....	9
<b>5-график.</b> «Өмірді сақтандыру» саласы бойынша сақтандыру сыйлықақылары түсімінің құрылымы, %.....	10
<b>6-график.</b> «Жалпы сақтандыру» саласы бойынша түскен сақтандыру сыйлықақыларының құрылымы, % .....	10
<b>VI. ҚАЙТА САҚТАНДЫРУ</b> .....	<b>10</b>
<b>6-кесте.</b> Қайта сақтандыруға берілген сақтандыру сыйлықақыларының құрылымы және қайта сақтандырушының өтемдері.10	10
<b>7-график.</b> Елдер бойынша қайта сақтандыруға берілген сақтандыру сыйлықақыларының үлесі, % .....	10
<b>VII. САҚТАНДЫРУ ТӨЛЕМДЕРІ</b> .....	<b>11</b>
<b>7-кесте.</b> Сақтандыру төлемдерінің құрылымы .....	11
<b>8-график.</b> Сақтандыру төлемдерінің динамикасы .....	11
<b>9-график.</b> Сақтандыру төлемдерінің сақтандыру сыйлықақыларына арақатысы.....	12
<b>VIII. ҚАЗАҚСТАН РЕСПУБЛИКАСЫНЫҢ САҚТАНДЫРУ СЕКТОРЫ ҚЫЗМЕТІНІҢ ТИІМДІЛІГІ</b> .....	<b>12</b>
<b>8-кесте.</b> Сақтандыру қайта сақтандыру ұйымдарының кірістері мен шығыстары.....	12
<b>IX. МАКРОЭКОНОМИКАЛЫҚ КӨРСЕТКІШТЕР ЖӘНЕ САҚТАНДЫРУ СЕКТОРЫНЫҢ ШОҒЫРЛАНДЫРЫЛУЫ</b> .....	<b>13</b>
<b>9-кесте.</b> Сақтандыру секторының макроэкономикалық көрсеткіштері.....	13
<b>10-кесте.</b> Сақтандыру секторының шоғырлануы, % .....	13

**Сақтандыру секторы** 33 сақтандыру ұйымымен көрінеді, оның ішінде 7 – өмірді сақтандыру бойынша.

### Активтер

Сақтандыру (қайта сақтандыру) ұйымдарының **активтері** 2016 жылғы 1 мамырдағы жағдай бойынша 819 426 млн. теңге (2016 жылдың басында – 824 732 млн. теңге), 2016 жылдың басынан азаюы – 0,6%.

Активтердің құрылымында ең үлкен үлесін (жиынтық активтердің 45,3%) 370 857,8 млн. теңге сомасындағы **бағалы қағаздар** (2016 жылдың басында – 388 858 млн. теңге), 2016 жылдың басынан артуы – 4,6%.

Екінші деңгейдегі банктерде орналастырылған **салымдар** жиынтық активтердің 23,5 % үлесімен 192 176 млн. теңге болады (2016 жылдың басында – 217 526 млн. теңге немесе жиынтық активтердің 26,4%), 2016 жылдың басынан кемуі – 11,7%.

**Қайта сақтандыру активтері** 95 599 млн.теңге болады жиынтық активтердің үлесі 11,7 % (2016 жылдың басында – 87 785 млн. теңге немесе жиынтық активтердің 10,6%), 2016 жылдың басынан кемуі – 8,9%.

### Міндеттемелер және резервтер

Сақтандыру (қайта сақтандыру) ұйымының 2016 жылғы 1 мамырдағы жағдай бойынша **міндеттемелері** 445 561,5 млн. теңге (2016 жылдың басында – 420 789 млн. теңге), 2016 жылдың басынан артуы – 5,9%.

Міндеттемелердің құрылымында ең үлкен үлесті (жиынтық міндеттемелердің 88,3%) 393 271 млн. теңге сомасындағы **сақтандыру резервтері** иеленеді (2016 жылдың басында –378 299 млн. теңге), 2016 жылдың басынан артуы – 4,0%.

### Сақтандыру сыйлықақылары

**Сақтандыру сыйлықақыларының** 2016 жылғы 1 мамырдағы жағдай бойынша көлемі 2015 жылғы 1 мамырдағы осыған ұқсас көрсеткішпен салыстырғанда 31,0%-ға артқан және 136 614 млн. теңге болды, олардың тікелей сақтандыру шарттары бойынша қабылданған сақтандыру сыйлықақыларының көлемі – 123 376 млн. теңге.

Сақтандыру сыйлықақыларының негізгі үлесі ерікті мүліктік сақтандыру (сақтандыру сыйлықақыларының жалпы көлемі 78 491 млн. теңге немесе 57,5%).

Міндетті сақтандыру бойынша 29 513 млн. теңге немесе сақтандыру сыйлықақыларының жиынтық көлемі 21,6%, ерікті жеке сақтандыру бойынша – 28 610 млн. теңге немесе 20,9%.

*"Өмірді сақтандыру" саласы:*

"Өмірді сақтандыру" саласы бойынша 2016 жылдың басынан жиналған сақтандыру сыйлықақыларының көлемі 15 490 млн. теңге, бұл өткен жылдың осыған ұқсас кезеңімен салыстырғанда 4,7%-ға аз. Жиынтық сақтандыру сыйлықақыларындағы «өмірді сақтандыру» саласы бойынша жиналған сақтандыру сыйлықақыларының үлесі есепті күні 11,3%, 2015 жылғы 1 сәуірде 15,6% болды.

*"Жалпы сақтандыру" саласы:*

"Жалпы сақтандыру" саласы бойынша 2016 жылдың басынан да жиналған сақтандыру сыйлықақыларының көлемі 121 124 млн. теңге, бұл өткен жылдың осыған ұқсас кезеңімен салыстырғанда 37,6 %-ға көп

### Қайта сақтандыру

Қайта сақтандыруға берілген сақтандыру сыйлықақыларының көлемі 52 102 млн. теңге немесе сақтандыру сыйлықақыларының жиынтық көлемінің 38,1-ы болды. Бұл ретте Қазақстан Республикасының бейрезиденттеріне сақтандыру сыйлықақыларының жиынтық көлемінен 89,0% қайта сақтандыруға берілді.

Сақтандыру (қайта сақтандыру) ұйымдары қайта сақтандыру шарттары бойынша қабылдаған сақтандыру сыйлықақыларының жалпы сомасы 13 238 млн. теңге болды. Бұл ретте Қазақстан Республикасының бейрезиденттерінен қайта сақтандыруға қабылданған сақтандыру сыйлықақыларының сомасы 7 545 млн. теңге болды.

Қайта сақтандыру шарттары бойынша алынған тәуекелдер бойынша өтем 1 992 млн. теңге немесе қайта сақтандыруға берілген сақтандыру сыйлықақыларының 3,8%-ы болды.

### **Сақтандыру төлемдері**

2016 жылдың басынан жүргізілген **сақтандыру төлемдерінің** жалпы көлемі (қайта сақтандыруға қабылданған шарттар бойынша жүзеге асырылған сақтандыру төлемдерін шегергенде) 26 674 млн. теңге болды, бұл өткен жылдың осыған ұқсас кезеңімен салыстырғанда 18,5%-ға көп.

2016 жылдың басынан жүргізілген сақтандыру төлемдерінің жалпы сомасынан ерікті жеке сақтандыру бойынша – 39,4%, міндетті сақтандыру бойынша – 37,4% және ерікті мүлктік сақтандыру бойынша – 23,2 % сақтандыру төлемдерінің ең үлкен үлесін құрайды.

### **Меншікті капитал жеткіліктігі**

Сақтандыру (қайта сақтандыру) ұйымдарының **төлем қабілеттілігінің нақты маржасы** 252 149 млн. Теңге(2016жылдың басында– 226 218 млн. теңге) мөлшерінде қалыптасқан, 2016 жылдың басынан артуы – 11,5%.

Сақтандыру секторының төлем қабілеттілігінің нақты маржасының жеткіліктік нормативі 4,28 (2016 жылдың басында – 4,08) құрайды.

**Өтімділігі жоғары активтер** 562 401 млн. теңге немесе активтердің 68,6% (2016 жылдың басында – 590 564 млн. теңге), 2016 жылдың басынан азаюы – 4,8%.

### **Сақтандыру секторының кірістілігі**

2016 жылдың басынан сақтандыру секторының таза пайдасы 17 147 млн. теңге, ол өткен жылдың осыған ұқсас кезеңімен салыстырғанда 5,1 есе жоғары.

Жиынтық активтер бойынша таза пайдасының арақатысы (ROA) 23,8% болды.

Баланс бойынша меншікті капиталға таза пайдасының арақатысы (ROE) – 52,8% болды.

### **Макроэкономикалық көрсеткіштер**

Сақтандыру секторы активтерінің ЖІӨ үлесі 1,80% болады;

Сақтандыру сыйлықақыларының ЖІӨ үлесі – 0,30%;

Сақтандыру сыйлықақыларының адам басына шаққандағы арақатысы – 7 695 теңге.

### **Шоғырландыру**

Бірінші ондықтағы сақтандыру компанияларының жиынтық активтеріндегі үлесі 74,9%;

Бірінші ондықтағы сақтандыру компанияларының жиынтық меншікті капиталындағы үлесі 74,7%;

Бірінші ондықтағы сақтандыру компанияларының жиынтық сақтандыру сыйлықақыларындағы үлесі 64,5%;

Бірінші ондықтағы сақтандыру компанияларының жиынтық сақтандыру төлемдеріндегі үлесі 57,9%.

## I. ҚАЗАҚСТАН РЕСПУБЛИКАСЫНЫҢ САҚТАНДЫРУ СЕКТОРЫНЫҢ ҚҰРЫЛЫМЫ

### 1-кесте. Қазақстан Республикасының сақтандыру нарығының құрылымы

Сақтандыру секторының құрылымы	01.05.2015	01.05.2016
Сақтандыру ұйымдарының саны	35	33
<i>оның ішінде өмірді сақтандыру бойынша</i>	8	7
Сақтандыру брокерлерінің саны	15	15
Актуарийлердің саны	62	60
«Сақтандыру төлемдеріне кепілдік беру қоры» АҚ-тың қатысушысы болып табылатын сақтандыру (қайта сақтандыру) ұйымдарының саны	31	22
ҚР бейрезиденті сақтандыру ұйымдары өкілдерінің саны	3	3

## II. ҚАЗАҚСТАН РЕСПУБЛИКАСЫНЫҢ САҚТАНДЫРУ СЕКТОРЫНЫҢ АКТИВТЕРІ

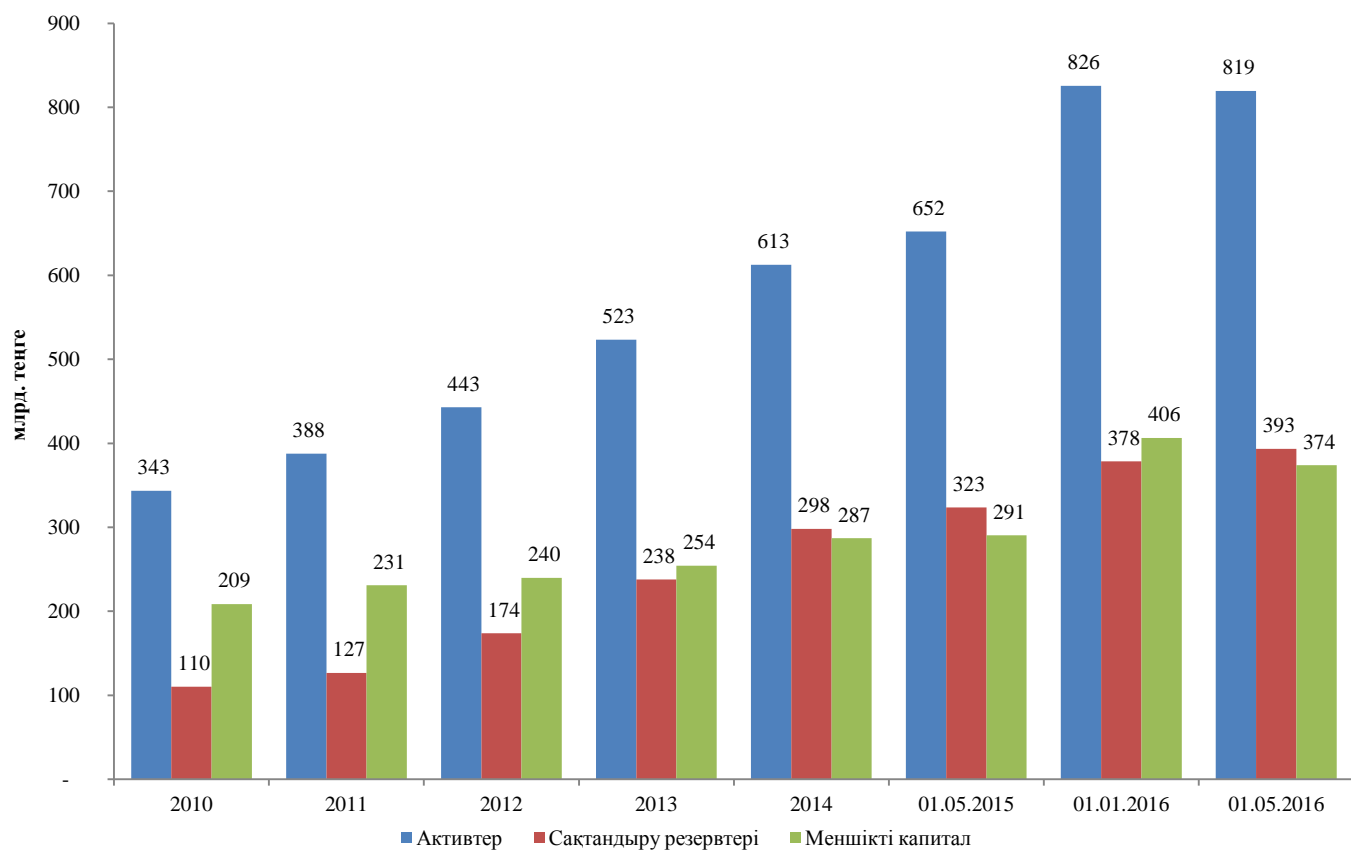
### 2-кесте. ҚР сақтандыру секторының жиынтық активтерінің құрылымы

Көрсеткіштің атауы/күн	01.01.2016		01.05.2016		Жылдың басынан өзгерістері, %-бен
	млн. теңге	жиын-тығында %-бен	млн. теңге	жиын-тығында %-бен	
Ақша	34 297	4,2	29 077	3,5	-15,2
Орналастырылған салымдар	217 526	26,4	192 176	23,5	-11,7
Бағалы қағаздар	388 858	47,1	370 857,8	45,3	-4,6
"Кері РЕПО" операциясы	19 812	2,4	32 341	3,9	63,2
Сақтанушылар мен делдалдардан алынатын сақтандыру сыйлықақылары	27 106	3,3	48 597	5,9	79,3
Негізгі қаражат	9 813	1,2	9 862	1,2	0,5
Қайта сақтандыру активтері	87 785	10,6	95 599	11,7	8,9
Өзге дебиторлық берешек	19 600	2,4	17 906	2,2	-8,6
Басқа активтер	19 936	2,4	23 010	2,8	15,4
<b>Активтердің барлығы</b>	<b>824 732</b>	<b>100,0</b>	<b>819 426</b>	<b>100,0</b>	<b>-0,6</b>

3-кесте. ҚР сақтандыру секторының жиынтық міндеттемелерінің құрылымы

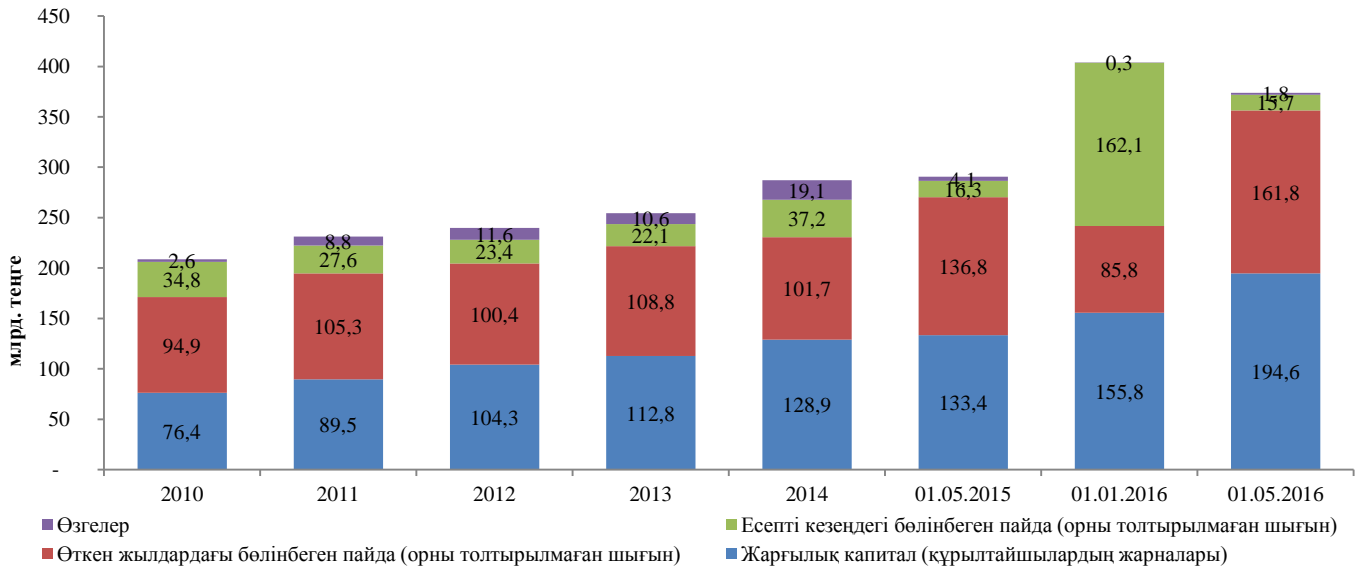
Көрсеткіштің атауы/күн	01.01.2016		01.05.2016		Жылдың басынан өзгерістері, %-бен
	млн. теңге	жиынтығында %-бен	млн. теңге	жиынтығында %-бен	
Сақтандыру резервтері, оның ішінде:	378 299	89,9	393 271	88,3	4,0
<i>Еңбек сіңірілмеген сыйлықақы резервтері</i>	113 774	27,0	149 295	33,5	31,2
<i>Өмірді сақтандыру (қайта сақтандыру) шарттары бойынша орын алмаған шығындардың резерві</i>	11 897	2,8	11 429	2,6	-3,9
<i>Аннуитет шарттары бойынша орын алмаған шығындардың резерві</i>	113 511	27,0	113 430	25,5	-0,1
<i>Орын алған, бірақ мәлімделмеген шығындардың резерві</i>	49 991	11,9	44 098	9,9	-11,8
<i>Мәлімделген, бірақ реттелмеген шығындардың резерві</i>	89 127	21,2	75 019	16,8	-15,8
Алынған қарыздар	393	0,1	405	0,1	3,2
Қайта сақтандырушылармен есеп айырысу	14 483	3,4	27 823	6,2	92,1
Сақтандыру (қайта сақт.) қызметі бойынша делдалд. есеп айырысу	1 855	0,4	2 393	0,5	29,0
Сақтандыру (қайта сақт.) шарттары бойынша төленетін шоттар	3 739	0,9	3 327	0,7	-11,0
Басқа кредиторлық берешек	6 705	1,6	4 169	0,9	-37,8
Басқа міндеттемелер	15 315	3,6	14 173	3,2	-7,5
<b>Міндеттемелердің барлығы</b>	<b>420 789</b>	<b>100,0</b>	<b>445 561</b>	<b>100,0</b>	<b>5,9</b>

1-график. Активтердің, меншікті капиталдың және сақтандыру резервтерінің динамикасы



#### IV. ҚАЗАҚСТАН РЕСПУБЛИКАСЫНЫҢ САҚТАНДЫРУ СЕКТОРЫНЫҢ МЕНШІКТІ КАПИТАЛЫ

2-график. ҚР сақтандыру секторының балансы бойынша меншікті капиталының құрылымы



#### V. САҚТАНДЫРУ СЫЙЛЫҚАҚЫЛАРЫ

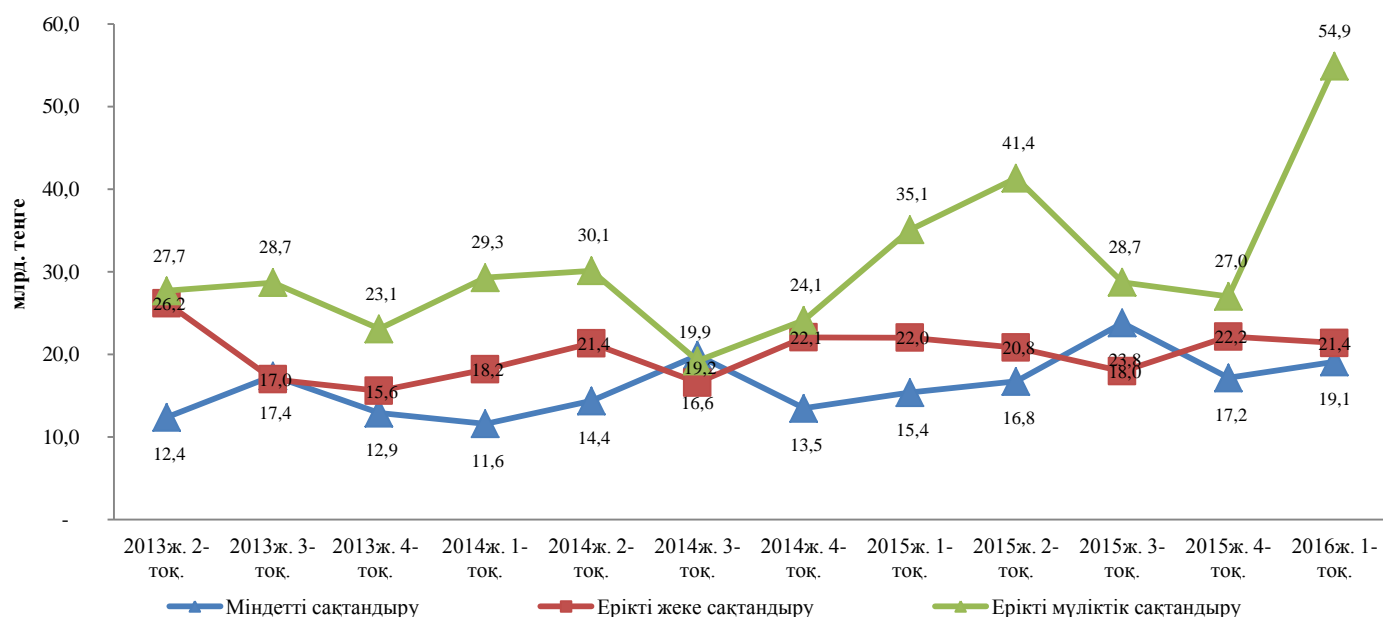
4-кесте. Сақтандыру сыйлықақыларының түсімі

Сақтандыру сыйлықақыларының түсімі	01.04.2015		01.05.2016		Өзгер., %-бен
	млн. теңге	жиынтығында %-бен	млн. теңге	жиынтығында %-бен	
<b>Барлығы, оның ішінде:</b>	<b>104 292</b>	<b>100,0</b>	<b>136 614</b>	<b>100,0</b>	<b>30,99</b>
<b>Міндетті сақтандыру бойынша, оның ішінде:</b>	<b>22 008</b>	<b>21,1</b>	<b>29 513</b>	<b>21,6</b>	<b>34,10</b>
көлік құралдары иелерінің азаматтық-құқықтық жауапкершілігі	13 377	12,8	16 792	12,3	25,52
қызметкер еңбек (қызметтік) міндеттерін атқарған кезде оны жазатайым оқиғалардан сақтандыру	7 362	7,1	11 292	8,3	53,39
тасымалдаушының жолаушылар алдындағы азаматтық-құқықтық жауапкершілігі	663	0,6	727	0,5	9,64
міндетті сақтандырудың өзге сыныптары	606	0,6	702	0,5	15,82
<b>Ерікті жеке сақтандыру, оның ішінде:</b>	<b>29 731</b>	<b>28,5</b>	<b>28 610</b>	<b>20,9</b>	<b>-3,77</b>
ауырған жағдайлардан сақтандыру	11 341	10,9	11 216	8,2	-1,11
аннуитеттік сақтандыру	7 821	7,5	8 493	6,2	8,59
өмірді сақтандыру	8 428	8,1	6 998	5,1	-16,97
жазатайым жағдайлардан сақтандыру	2 141	2,1	1 904	1,4	-11,06
<b>Ерікті мүлдіктік сақтандыру, оның ішінде:</b>	<b>52 553</b>	<b>50,4</b>	<b>78 491</b>	<b>57,5</b>	<b>49,36</b>
мүлдікті сақтандыру	25 198	24,2	37 778	27,7	49,92
азаматтық-құқықтық жауапкершілікті сақтандыру	10 497	10,1	15 369	11,2	46,42
басқа қаржы шығындарынан сақтандыру	4 725	4,5	10 643	7,8	125,23
автомобиль көлігін сақтандыру	4 947	4,7	5 604	4,1	13,27
жүктерді сақтандыру	1 605	1,5	1 993	1,5	24,17
ерікті мүлдіктік сақтандырудың басқа сыныптары	5 581	5,4	7 106	5,2	27,33

\*сомасы қайта сақтандыру шарттары б-ша қабылданған сақтандыру сыйлықақыларының сомасын ескерумен көрсетілген



3-график. Токсан үшін сақтандыру сыйлықақыларының динамикасы

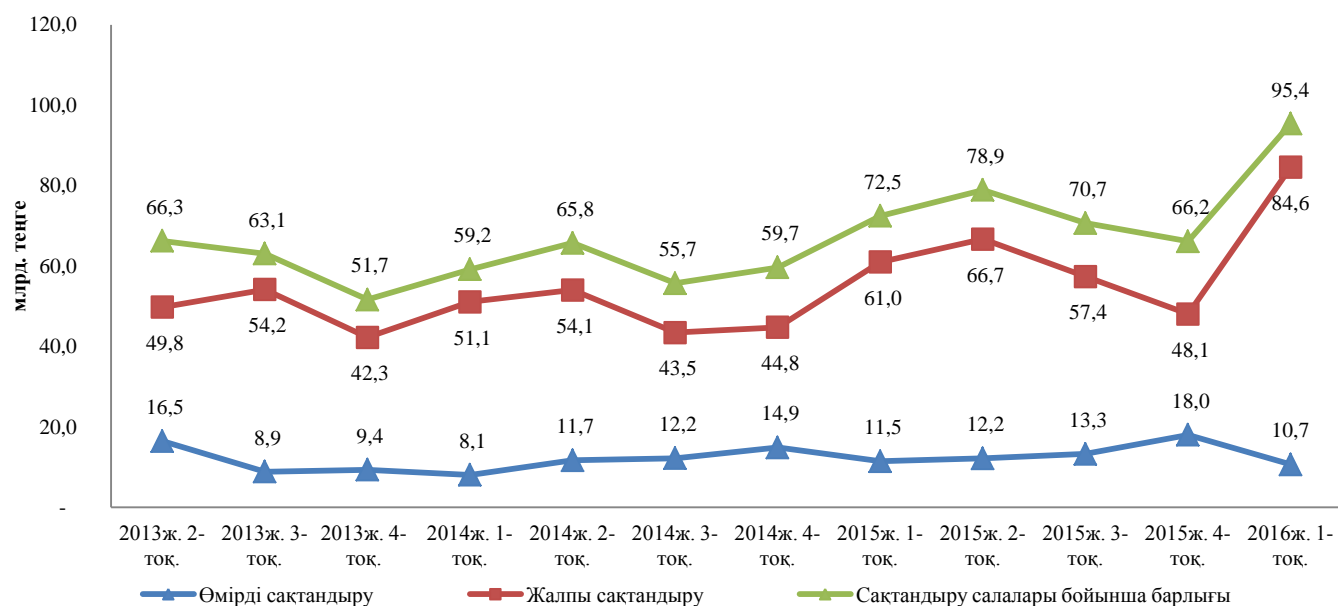


5-кесте. Сақтандыру салалары бойынша сақтандыру сыйлықақыларының түсімі

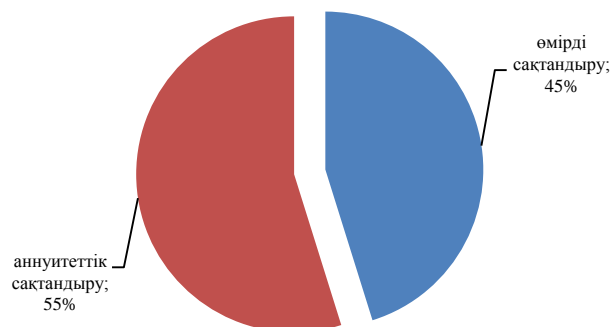
Сақтандыру салалары бойынша сақтандыру сыйлықақыларының түсімі	01.05.2015		01.05.2016		Өзгер., %-бен
	млн. теңге	жиын-тығында %-бен	млн. теңге	жиын-тығында %-бен	
Сақтандыру салалары бойынша барлығы	104 292	100,0	136 614	100,0	31,0
Өмірді сақтандыру	16 249	15,6	15 490	11,3	-4,7
Жалпы сақтандыру	88 043	84,4	121 124	88,7	37,6

\*\* сомасы қайта сақтандыру шарттары б-ша қабылданған сақтандыру сыйлықақыларының сомасын ескерумен көрсетілген

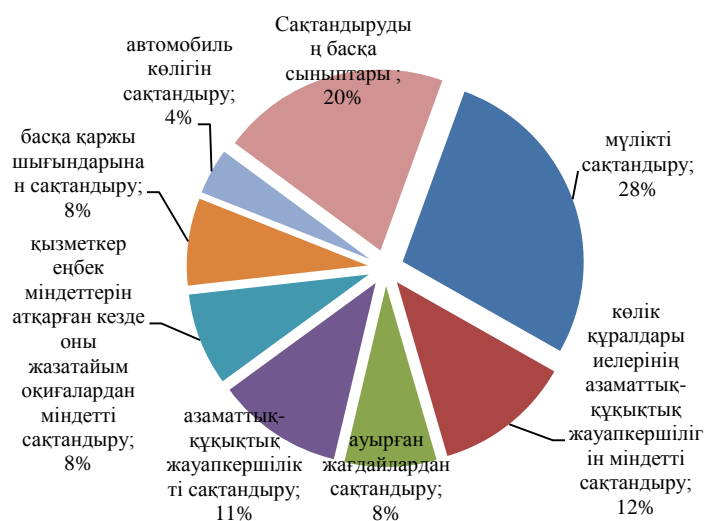
4-график. Сақтандыру салалары бойынша сақтандыру сыйлықақыларының динамикасы



**5-график.** «Өмірді сақтандыру» саласы бойынша сақтандыру сыйлықақылары түсімінің құрылымы, %



**6-график.** «Жалпы сақтандыру» саласы бойынша түскен сақтандыру сыйлықақыларының құрылымы, %

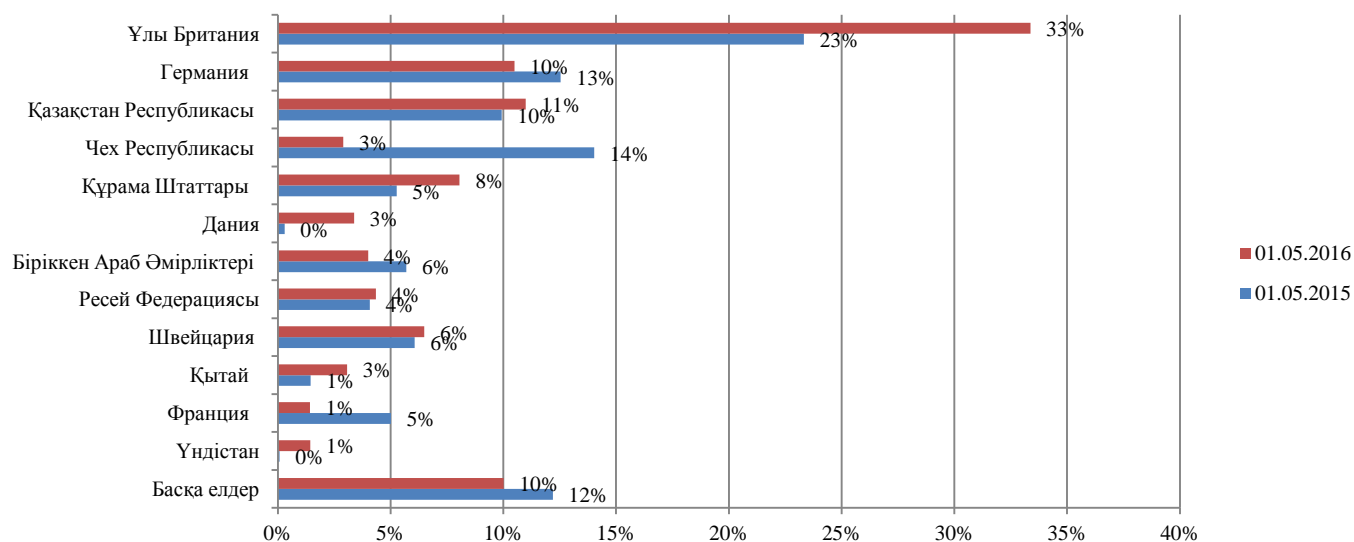


## VI. ҚАЙТА САҚТАНДЫРУ

**6-кесте.** Қайта сақтандыруға берілген сақтандыру сыйлықақыларының құрылымы және қайта сақтандырушының өтемдері

Сақтандыру сыйлықақылары	01.05.2015		01.05.2016		Өзгер., %-бен
	млн. тенге	%-бен	млн. тенге	%-бен	
<b>Барлығы қайта сақтандыруға берілді, оның ішінде</b>	<b>35 869</b>	<b>100,0</b>	<b>52 102</b>	<b>100,0</b>	<b>45,25</b>
бейрезиденттерге	32 307	90,1	46 377	89,0	43,55
резиденттерге	3 562	9,9	5 725	11,0	60,71
<b>Қайта сақтандыру шарттары бойынша алынған тәуекелдер бойынша өтем, оның ішінде</b>	<b>3 128</b>	<b>100,0</b>	<b>1 992</b>	<b>100,0</b>	<b>-36,32</b>
Бейрезиденттерден	2 178	69,6	1 314	66,0	-39,65
Резиденттерден	950	30,4	678	34,0	-28,69
<b>Барлығы бейрезиденттерден қайта сақтандыруға қабылданды</b>	<b>4 523</b>		<b>7 545</b>		<b>66,81</b>

**7-график.** Елдер бойынша қайта сақтандыруға берілген сақтандыру сыйлықақыларының үлесі, %



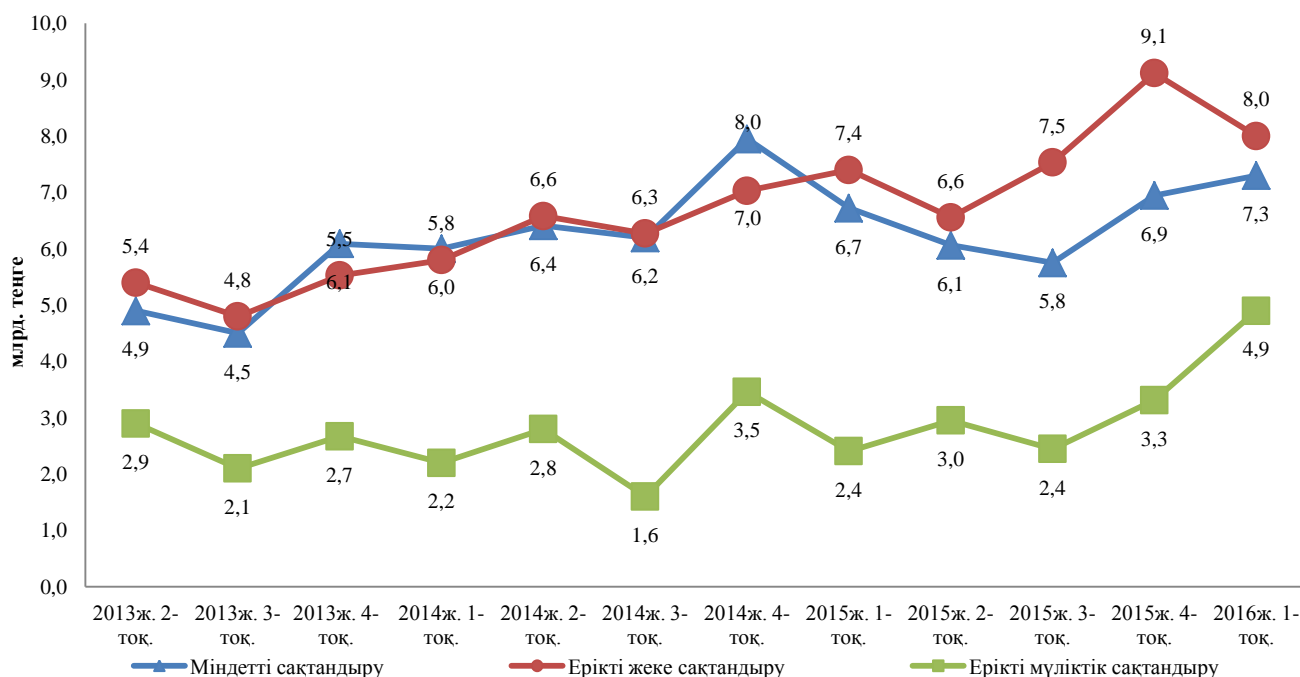
## VII. САҚТАНДЫРУ ТӨЛЕМДЕРІ

7-кесте. Сақтандыру төлемдерінің құрылымы

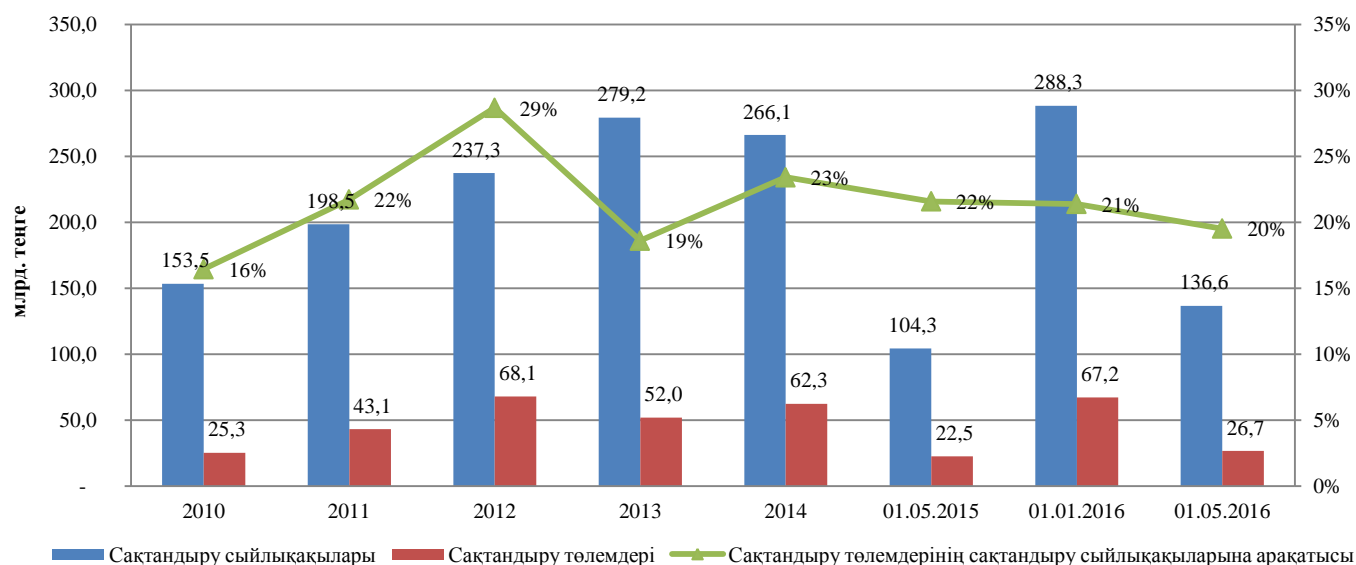
Сақтандыру төлемдері	01.05.2015		01.05.2016		Өзгер., %-бен
	млн. теңге	жиын- тығында %-бен	млн. теңге	жиын- тығында %-бен	
<b>Барлығы, оның ішінде:</b>	<b>22 509</b>	<b>100,0</b>	<b>26 674</b>	<b>100,0</b>	<b>18,5</b>
<b>Міндетті сақтандыру бойынша, оның ішінде:</b>	<b>9 357</b>	<b>41,6</b>	<b>9 989</b>	<b>37,4</b>	<b>6,8</b>
көлік құралдары иелерінің азаматтық-құқықтық жауапкершілігі	5 907	26,2	8 109	30,4	37,3
қызметкер еңбек (қызметтік) міндеттерін атқарған кезде оны жазатайым оқиғалардан сақтандыру	3 291	14,6	1 619	6,1	-50,8
өзге сыныптар	159	0,7	261	1,0	64,6
<b>Ерікті жеке сақтандыру, оның ішінде:</b>	<b>10 111</b>	<b>44,9</b>	<b>10 501</b>	<b>39,4</b>	<b>3,9</b>
ауырған жағдайлардан сақтандыру	5 477	24,3	5 759	21,6	5,2
аннуитеттік сақтандыру	3 817	17,0	3 760	14,1	-1,5
өмірді сақтандыру	476	2,1	801	3,0	68,1
жазатайым жағдайлардан сақтандыру	341	1,5	181	0,7	-47,1
<b>Ерікті мүлктік сақтандыру, оның ішінде:</b>	<b>3 041</b>	<b>13,5</b>	<b>6 185</b>	<b>23,2</b>	<b>103,4</b>
автомобиль көлігін сақтандыру	1 953	8,7	2 451	9,2	25,5
өзге қаржы шығындарынан сақтандыру	2	0,0	305	1,1	18 649,5
мүлкті сақтандыру	810	3,6	469	1,8	-42,2
азаматтық-құқықтық жауапкершілікті сақтандыру	97	0,4	352	1,3	263,0

\* сомасы қайта сақтандыруға қабылданған шарттар б-ша жүзеге асырылған сақт. төлемдері шегеріліп көрсетілген, - 4,18 млрд. теңге

8-график. Сақтандыру төлемдерінің динамикасы



9-график. Сақтандыру төлемдерінің сақтандыру сыйлықақыларына арақатысы



## VIII. ҚАЗАҚСТАН РЕСПУБЛИКАСЫНЫҢ САҚТАНДЫРУ СЕКТОРЫ ҚЫЗМЕТІНІҢ ТИІМДІЛІГІ

8-кесте. Сақтандыру қайта сақтандыру ұйымдарының кірістері мен шығыстары

Кіріс пен шығыс	01.05.2015		01.05.2016		Өзгер., %-бен
	млн. тенге	%-бен	млн. тенге	%-бен	
Сақтандыру қызметінен түскен кірістер	63 028	80,4	72 728	91,6	15,4
Инвестициялық қызметтен түскен кірістер	14 875	19,0	5 596	7,1	-62,4
Өзге кірістер	477	0,6	1 040	1,3	118,2
<b>Кірістер жиынтығы</b>	<b>78 379</b>	<b>100,0</b>	<b>79 364</b>	<b>100,0</b>	1,3
Сақтандыру төлемдерін жүзеге асыру бойынша таза шығыстар	22 929	38,8	27 315	49,9	19,1
Сақтандыру қызметі бойынша комиссиялық сыйақы төлеу шығыстары	11 367	19,2	10 465	19,1	-7,9
Жалпы және әкімшілік шығыстар	16 214	27,4	18 610	34,0	14,8
Өзге шығыстар	8 629	14,6	-1 655	-3,0	-119,2
<b>Шығыстардың жиынтығы</b>	<b>59 139</b>	<b>100,0</b>	<b>54 735</b>	<b>100,0</b>	-7,4
Корпоративтік табыс салығын төлегенге дейінгі таза пайда (шығын)	19 240		24 629		28,0
Корпоративтік табыс салығы	2 932		7 482		155,2
<b>Салық төлегеннен кейінгі таза пайда (шығын) жиынтығы</b>	<b>16 309</b>		<b>17 147</b>		5,1

## ІХ. МАКРОЭКОНОМИКАЛЫҚ КӨРСЕТКІШТЕР ЖӘНЕ САҚТАНДЫРУ СЕКТОРЫНЫҢ ШОҒЫРЛАНДЫРЫЛУЫ

### 9-кесте. Сақтандыру секторының макроэкономикалық көрсеткіштері

Сақтандыру секторының негізгі көрсеткіштері	01.05.2015	01.01.2016	01.05.2016
ЖІӨ, млрд. теңгемен <sup>1</sup>	41 308,0	41 308,0	45 530,0
Активтердің ЖІӨ-ге қатынасы, %-бен	1,58	2,00	1,80
Меншікті капиталдың ЖІӨ-ге қатынасы, %-бен	0,70	0,98	0,82
Сақтандыру сыйлықақыларының ЖІӨ-ге қатынасы, %-бен	0,25	0,70	0,30
Сақтандыру сыйлықақыларының жан басына шаққандағы қатынасы, теңгемен <sup>2</sup>	5 960,0	16 331,4	7 695,2

### 10-кесте. Сақтандыру секторының шоғырлануы, %

Сақтандыру нарығының жиынтық көрсеткіштерінен үлесі, %	01.05.2015	01.01.2016	01.05.2016
Бірінші ондықтағы сақтандыру компанияларының активтері	69,6	75,5	74,9
Бірінші ондықтағы сақтандыру компанияларының меншікті капиталы	73,1	75,8	74,7
Бірінші ондықтағы сақтандыру компанияларының сақтандыру сыйлықақылары	50,9	56,0	64,5
Бірінші ондықтағы сақтандыру компанияларының сақтандыру төлемдері	56,8	61,1	57,9

<sup>1</sup>Қазақстан Республикасы Ұлттық Экономика министрлігінің болжам деректері бойынша;

<sup>2</sup>Қазақстан Республикасы Ұлттық Экономика министрлігі Статистика комитетінің деректері бойынша 01.02.2016 ж. ҚР халқының саны 17 693,5 мың адам болды.