

Қазақстан Республикасының Ұлттық Банкі

**ҚАЗАҚСТАН РЕСПУБЛИКАСЫНЫҢ
САҚТАНДЫРУ СЕКТОРЫНЫҢ
АҒЫМДАҒЫ ЖАҒДАЙЫ**

2017 ЖЫЛҒЫ 1 НАУРЫЗДАҒЫ ЖАҒДАЙ БОЙЫНША

АЛМАТЫ 2017ж.

ҚАЗАҚСТАН РЕСПУБЛИКАСЫНЫҢ САҚТАНДЫРУ СЕКТОРЫНЫҢ 2017 ЖЫЛҒЫ 1 НАУРЫЗДАҒЫ ЖАҒДАЙ БОЙЫНША АҒЫМДАҒЫ ЖАҒДАЙЫ

ОСЫ ШОЛУДЫҢ МАҚСАТЫ

Осы шолу Қазақстан Республикасының сақтандыру секторының даму динамикасын және елдегі экономикалық жай-күйіне әсерін көрсетуге бағытталған.

СИПАТТАМА

Шолу сақтандыру секторының көрсеткіштеріндегі негізгі өзгерістерді көрсететін кестелер мен графиктер, сондай-ақ сипаттамалық бөлігі түрінде берілген:

- Активтердің құрылымын сипаттау;
- Міндеттемелердің құрылымын сипаттау;
- Сақтандыру сыйлықтарының құрылымын сипаттау;
- Сақтандыру төлемдерінің құрылымын сипаттау;
- Қайта сақтандыру қызметін сипаттау;
- ҚР сақтандыру секторының пруденциялық нормативтерін орындауын сипаттау;
- Сақтандыру секторының кірістілігін сипаттау;

Көлемі: 13 бет

Кесте саны: 10

График саны: 9

Кезеңділігі: ай сайынғы жаңарту

МАЗМҰНЫ

01.03.2017ж. ҚР сақтандыру секторының негізгі көрсеткіштері	4
I. ҚАЗАҚСТАН РЕСПУБЛИКАСЫНЫҢ САҚТАНДЫРУ СЕКТОРЫНЫҢ ҚҰРЫЛЫМЫ	6
1-кесте. Қазақстан Республикасының сақтандыру нарығының құрылымы	6
II. ҚАЗАҚСТАН РЕСПУБЛИКАСЫНЫҢ САҚТАНДЫРУ СЕКТОРЫНЫҢ АКТИВТЕРІ	6
2-кесте. ҚР сақтандыру секторының жиынтық активтерінің құрылымы	6
III. ҚАЗАҚСТАН РЕСПУБЛИКАСЫНЫҢ САҚТАНДЫРУ СЕКТОРЫНЫҢ МІНДЕТТЕМЕЛЕРІ	7
3-кесте. ҚР сақтандыру секторының жиынтық міндеттемелерінің құрылымы	7
1-график. Активтердің, меншікті капиталдың және сақтандыру резервтерінің динамикасы	7
IV. ҚАЗАҚСТАН РЕСПУБЛИКАСЫНЫҢ САҚТАНДЫРУ СЕКТОРЫНЫҢ МЕНШІКТІ КАПИТАЛЫ	8
2-график. ҚР сақтандыру секторының балансы бойынша меншікті капиталының құрылымы	8
V. САҚТАНДЫРУ СЫЙЛЫҚАҚЫЛАРЫ	8
4-кесте. Сақтандыру сыйлықақыларының түсімі	8
3-график. Тоқсан үшін сақтандыру сыйлықақыларының динамикасы	9
5-кесте. Сақтандыру салалары бойынша сақтандыру сыйлықақыларының түсімі	9
4-график. Сақтандыру салалары бойынша сақтандыру сыйлықақыларының динамикасы	9
5-график. «Өмірді сақтандыру» саласы бойынша сақтандыру сыйлықақылары түсімінің құрылымы, %	10
6-график. «Жалпы сақтандыру» саласы бойынша түскен сақтандыру сыйлықақыларының құрылымы, %	10
VI. ҚАЙТА САҚТАНДЫРУ	10
6-кесте. Қайта сақтандыруға берілген сақтандыру сыйлықақыларының құрылымы және қайта сақтандырушының өтемдері	10
7-график. Елдер бойынша қайта сақтандыруға берілген сақтандыру сыйлықақыларының үлесі, %	10
VII. САҚТАНДЫРУ ТӨЛЕМДЕРІ	11
7-кесте. Сақтандыру төлемдерінің құрылымы	11
8-график. Сақтандыру төлемдерінің динамикасы	11
9-график. Сақтандыру төлемдерінің сақтандыру сыйлықақыларына арақатысы	12
VIII. ҚАЗАҚСТАН РЕСПУБЛИКАСЫНЫҢ САҚТАНДЫРУ СЕКТОРЫ ҚЫЗМЕТІНІҢ ТИІМДІЛІГІ	12
8-кесте. Сақтандыру қайта сақтандыру ұйымдарының кірістері мен шығыстары	12
IX. МАКРОЭКОНОМИКАЛЫҚ КӨРСЕТКІШТЕР ЖӘНЕ САҚТАНДЫРУ СЕКТОРЫНЫҢ ШОҒЫРЛАНДЫРЫЛУЫ	13
9-кесте. Сақтандыру секторының макроэкономикалық көрсеткіштері	13
10-кесте. Сақтандыру секторының шоғырлануы, %	13

01.03.2017ж. ҚР сақтандыру секторының негізгі көрсеткіштері

Сақтандыру секторы 32 сақтандыру ұйымымен көрінеді, оның ішінде 7 – өмірді сақтандыру бойынша.

Активтер

Сақтандыру (қайта сақтандыру) ұйымдарының **активтері** 2017 жылғы 1 наурыздағы жағдай бойынша 863 274 млн. теңге (2017 жылдың басында – 856 466 млн. теңге), 2017 жылдың басынан артуы – 0,8%.

Активтердің құрылымында ең үлкен үлесін (жиынтық активтердің 42,8%) 369 851 млн.теңге сомасындағы **бағалы қағаздар** (2017 жылдың басында – 372 653 млн.теңге), 2017 жылдың басынан кемуі – 0,8%.

Екінші деңгейдегі банктерде орналастырылған **салымдар** жиынтық активтердің 25,0 % үлесімен 215 729 млн.теңге болады (2017 жылдың басында – 227 796 млн.теңге немесе жиынтық активтердің 26,6%), 2017 жылдың басынан кемуі – 5,3%.

Қайта сақтандыру активтері 111 900 млн.теңге болады жиынтық активтердің үлесі 13,0 % (2017 жылдың басында – 106 804 млн. теңге немесе жиынтық активтердің 12,5%), 2017 жылдың басынан артуы – 4,8%.

Міндеттемелер және резервтер

Сақтандыру (қайта сақтандыру) ұйымының 2017 жылғы 1 наурыздағы жағдай бойынша **міндеттемелері** 471 346млн. теңге (2017 жылдың басында – 454 206 млн. теңге), 2017 жылдың басынан артуы – 3,8%.

Міндеттемелердің құрылымында ең үлкен үлесті (жиынтық міндеттемелердің 91,2%) 429 657 млн. теңге сомасындағы **сақтандыру резервтері** иеленеді (2017 жылдың басында – 412 291 млн. теңге), 2017 жылдың басынан артуы – 4,2%.

Сақтандыру сыйлықақылары

Сақтандыру сыйлықақыларының 2017 жылғы 1 наурыздағы жағдай бойынша көлемі 2016 жылғы 1 наурыздағы осыған ұқсас көрсеткішпен салыстырғанда 15,5%-ға артқан және 74 858 млн. теңге болды, олардың тікелей сақтандыру шарттары бойынша қабылданған сақтандыру сыйлықақыларының көлемі – 68 270 млн. теңге.

Сақтандыру сыйлықақыларының негізгі үлесі ерікті мүліктік сақтандыру (сақтандыру сыйлықақыларының жалпы көлемі 43 544 млн. теңге немесе 58,2%).

Міндетті сақтандыру бойынша 13 982 млн. теңге немесе сақтандыру сыйлықақыларының жиынтық көлемі 18,7%, ерікті жеке сақтандыру бойынша – 17 331 млн. теңге немесе 23,2%.

"Өмірді сақтандыру" саласы:

"Өмірді сақтандыру" саласы бойынша 2017 жылдың басынан да жиналған сақтандыру сыйлықақыларының көлемі 9 067 млн. теңге, бұл өткен жылдың осыған ұқсас кезеңімен салыстырғанда 42,5%-ға көп. Жиынтық сақтандыру сыйлықақыларындағы «өмірді сақтандыру» саласы бойынша жиналған сақтандыру сыйлықақыларының үлесі есепті күні 12,1%, 2016 жылғы 1 наурыздағы 9,8% болды.

"Жалпы сақтандыру" саласы:

"Жалпы сақтандыру" саласы бойынша 2017 жылдың басынан да жиналған сақтандыру сыйлықақыларының көлемі 65 791 млн. теңге, бұл өткен жылдың осыған ұқсас кезеңімен салыстырғанда 12,6%-ға көп.

Қайта сақтандыру

Қайта сақтандыруға берілген сақтандыру сыйлықақыларының көлемі 27 330 млн. теңге немесе сақтандыру сыйлықақыларының жиынтық көлемінің 36,5%-ы болды. Бұл ретте Қазақстан Республикасының бейрезиденттеріне сақтандыру сыйлықақыларының жиынтық көлемінен 89,1% қайта сақтандыруға берілді.

Сақтандыру (қайта сақтандыру) ұйымдары қайта сақтандыру шарттары бойынша қабылдаған сақтандыру сыйлықақыларының жалпы сомасы 6 587 млн. теңге болды. Бұл ретте Қазақстан Республикасының бейрезиденттерінен қайта сақтандыруға қабылданған сақтандыру сыйлықақыларының сомасы 3 637 млн. теңге болды.

Қайта сақтандыру шарттары бойынша алынған тәуекелдер бойынша өтем 3 337 млн. теңге немесе қайта сақтандыруға берілген сақтандыру сыйлықақыларының 12,2%-ы болды.

Сақтандыру төлемдері

2017 жылдың басынан жүргізілген **сақтандыру төлемдерінің** жалпы көлемі (қайта сақтандыруға қабылданған шарттар бойынша жүзеге асырылған сақтандыру төлемдерін шегергенде) 11 907 млн. теңге болды, бұл өткен жылдың осыған ұқсас кезеңімен салыстырғанда 0,2%-ға көп.

2017 жылдың басынан жүргізілген сақтандыру төлемдерінің жалпы сомасының ең үлкен үлесін ерікті жеке сақтандыру – 43,4%, ерікті мүліктік сақтандыру – 15,0 % және міндетті сақтандыру – 41,6% құрайды.

Меншікті капитал жеткіліктігі

Сақтандыру (қайта сақтандыру) ұйымдарының **төлем қабілеттілігінің нақты маржасы** 277 700 млн. теңге (2017 жылдың басында – 279 759 млн. теңге) мөлшерінде қалыптасқан, 2017 жылдың басынан кемуі – 0,7%. Сақтандыру секторының төлем қабілеттілігінің нақты маржасының жеткіліктік нормативі 4,29 (2017 жылдың басында – 5,01) құрайды.

Өтімділігі жоғары активтер 575 921 млн. теңге немесе активтердің 66,7 % (2017 жылдың басында – 580 716 млн. теңге), 2017 жылдың басынан кемуі – 0,8%.

Сақтандыру секторының кірістілігі

2017 жылдың басынан сақтандыру секторының таза пайдасы 6 066 млн. теңге құрады, ол өткен жылдың осыған ұқсас кезеңімен салыстырғанда 124,6% төмен.

Жиынтық активтер бойынша таза пайдасының арақатысы (ROA) 4,4% болды.

Баланс бойынша меншікті капиталға таза пайдасының арақатысы (ROE) 9,3% болды.

Макроэкономикалық көрсеткіштер

Сақтандыру секторы активтерінің ЖІӨ үлесі 1,89% болады;

Сақтандыру сыйлықақыларының ЖІӨ үлесі – 0,16%;

Сақтандыру сыйлықақыларының адам басына шаққандағы арақатысы – 4 167,1 теңге.

Шоғырландыру

Бірінші ондықтағы сақтандыру компанияларының жиынтық активтеріндегі үлесі 74,1%;

Бірінші ондықтағы сақтандыру компанияларының жиынтық меншікті капиталындағы үлесі 77,5%;

Бірінші ондықтағы сақтандыру компанияларының жиынтық сақтандыру сыйлықақыларындағы үлесі 62,1%;

Бірінші ондықтағы сақтандыру компанияларының жиынтық сақтандыру төлемдеріндегі үлесі 63,3%.

I. ҚАЗАҚСТАН РЕСПУБЛИКАСЫНЫҢ САҚТАНДЫРУ СЕКТОРЫНЫҢ ҚҰРЫЛЫМЫ

1-кесте. Қазақстан Республикасының сақтандыру нарығының құрылымы

Сақтандыру секторының құрылымы	01.03.2016	01.03.2017
Сақтандыру ұйымдарының саны	33	32
<i>оның ішінде өмірді сақтандыру бойынша</i>	7	7
Сақтандыру брокерлерінің саны	15	14
Актуарийлердің саны	61	59
«Сақтандыру төлемдеріне кепілдік беру қоры» АҚ-тың қатысушысы болып табылатын сақтандыру (қайта сақтандыру) ұйымдарының саны	22	22
ҚР бейрезиденті сақтандыру ұйымдары өкілдерінің саны	3	3

II. ҚАЗАҚСТАН РЕСПУБЛИКАСЫНЫҢ САҚТАНДЫРУ СЕКТОРЫНЫҢ АКТИВТЕРІ

2-кесте. ҚР сақтандыру секторының жиынтық активтерінің құрылымы

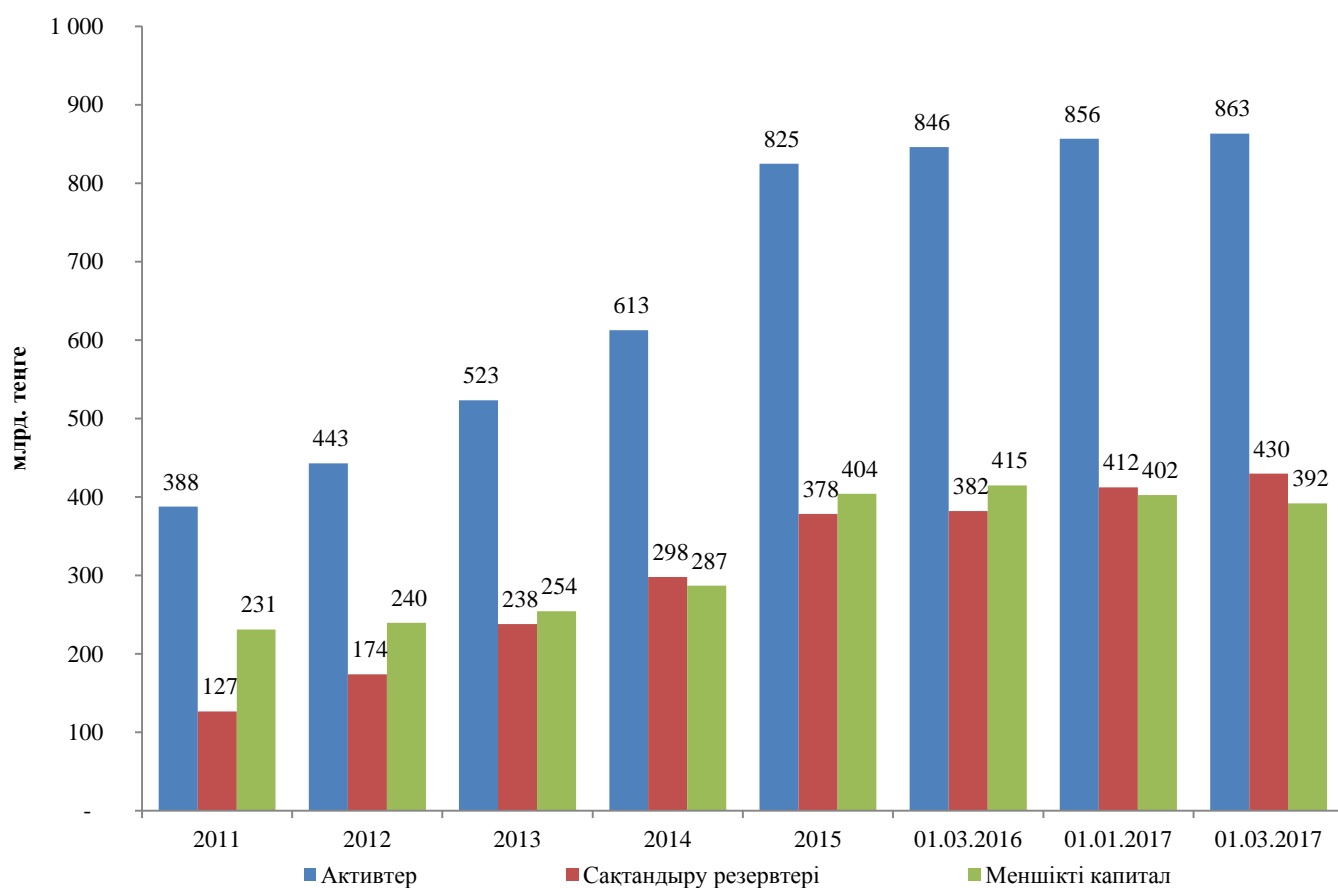
Көрсеткіштің атауы/күн	01.01.2017		01.03.2017		Жылдың басынан өзгерістері, %-бен
	млн. теңге	жиын-тығында %-бен	млн. теңге	жиын-тығында %-бен	
Ақша	42 339	4,9	42 484	4,9	0,3
Орналастырылған салымдар	227 796	26,6	215 729	25,0	-5,3
Бағалы қағаздар	372 653	43,5	369 851	42,8	-0,8
"Кері РЕПО" операциясы	22 715	2,7	24 276	2,8	6,9
Сақтанушылар мен делдалдардан алынатын сақтандыру сыйлықақылары	30 152	3,5	42 612	4,9	41,3
Негізгі қаражат	13 812	1,6	14 836	1,7	7,4
Қайта сақтандыру активтері	106 804	12,5	111 900	13,0	4,8
Өзге дебиторлық берешек	15 575	1,8	15 715	1,8	0,9
Басқа активтер	24 620	2,9	25 869	3,0	5,1
Активтердің барлығы	856 466	100,0	863 274	100,0	0,8

III. ҚАЗАҚСТАН РЕСПУБЛИКАСЫНЫҢ САҚТАНДЫРУ СЕКТОРЫНЫҢ МІНДЕТТЕМЕЛЕРІ

3-кесте. ҚР сақтандыру секторының жиынтық міндеттемелерінің құрылымы

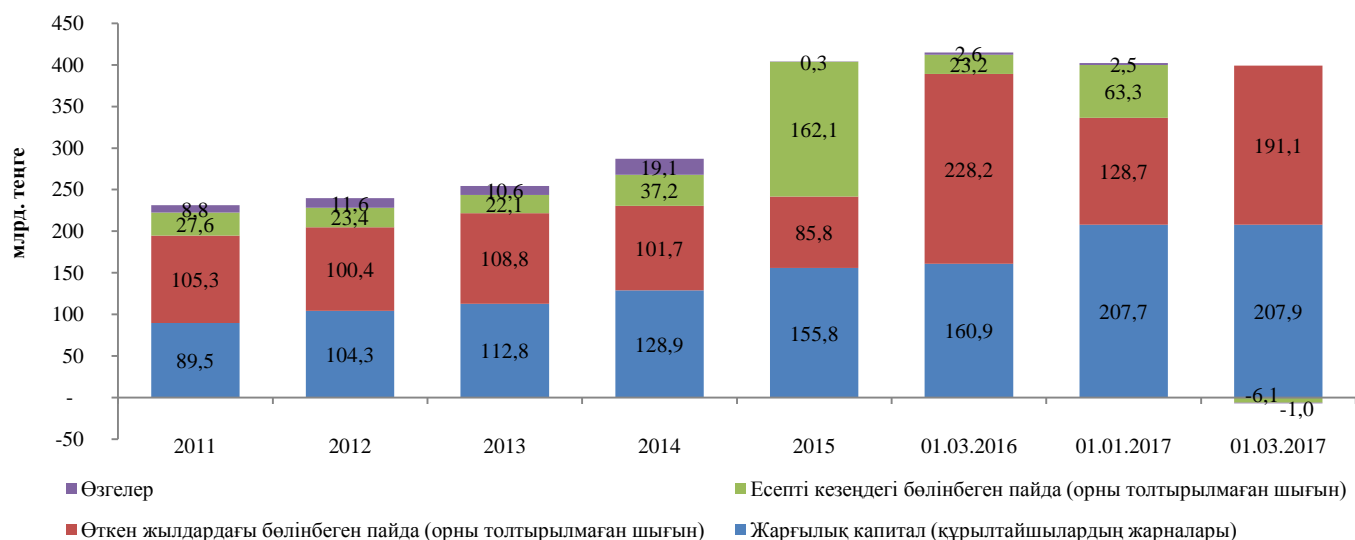
Көрсеткіштің атауы/күн	01.01.2017		01.03.2017		Жылдың басынан өзгерістері, %-бен
	млн. тенге	жиынтығында %-бен	млн. тенге	жиынтығында %-бен	
Сақтандыру резервтері, оның ішінде:	412 291	90,8	429 657	91,2	4,2
<i>Еңбек сіңірілмеген сыйлықақы резервтері</i>	129 198	28,4	146 543	31,1	13,4
<i>Өмірді сақтандыру (қайта сақтандыру) шарттары бойынша орын алмаған шығындардың резерві</i>	12 772	2,8	12 710	2,7	-0,5
<i>Аннуитет шарттары бойынша орын алмаған шығындардың резерві</i>	129 201	28,4	133 462	28,3	3,3
<i>Орын алған, бірақ мәлімделмеген шығындардың резерві</i>	48 620	10,7	50 305	10,7	3,5
<i>Мәлімделген, бірақ реттелмеген шығындардың резерві</i>	92 499	20,4	86 638	18,4	-6,3
Алынған қарыздар	337	0,1	342	0,1	1,7
Қайта сақтандырушылармен есеп айырысу	12 646	2,8	19 340	4,1	52,9
Сақтандыру (қайта сақт.) қызметі бойынша делдалд. есеп айырысу	2 681	0,6	2 948	0,6	9,9
Сақтандыру (қайта сақт.) шарттары бойынша төленетін шоттар	2 294	0,5	2 532	0,5	10,4
Басқа кредиторлық берешек	4 841	1,1	3 785	0,8	-21,8
Басқа міндеттемелер	19 117	4,2	12 740	2,7	-33,4
Міндеттемелердің барлығы	454 206	100,0	471 346	100,0	3,8

1-график. Активтердің, меншікті капиталдың және сақтандыру резервтерінің динамикасы



IV. ҚАЗАҚСТАН РЕСПУБЛИКАСЫНЫҢ САҚТАНДЫРУ СЕКТОРЫНЫҢ МЕНШІКТІ КАПИТАЛЫ

2-график. ҚР сақтандыру секторының балансы бойынша меншікті капиталының құрылымы



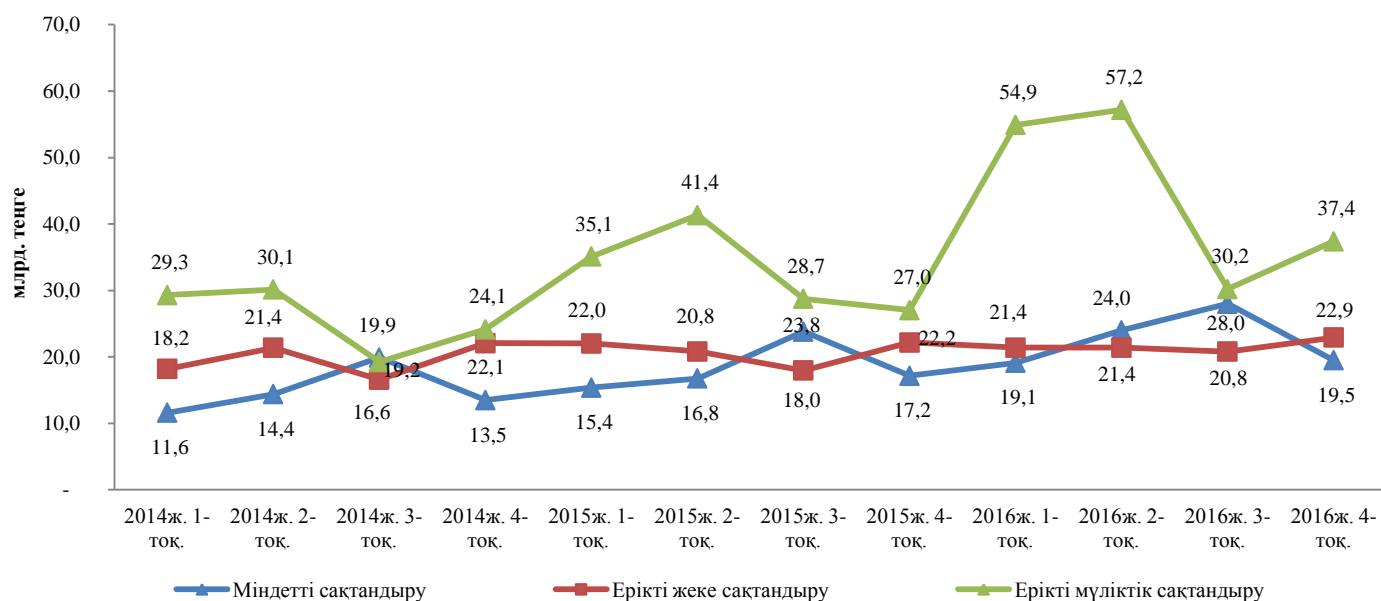
V. САҚТАНДЫРУ СЫЙЛЫҚАҚЫЛАРЫ

4-кесте. Сақтандыру сыйлықақыларының түсімі

Сақтандыру сыйлықақыларының түсімі	01.03.2016		01.03.2017*		Өзгер., %-бен
	млн. теңге	жиынтығында %-бен	млн. теңге	жиынтығында %-бен	
Барлығы, оның ішінде:	64 794	100,0	74 858	100,0	15,53
Міндетті сақтандыру бойынша, оның ішінде:	13 056	20,2	13 982	18,7	7,09
көлік құралдары иелерінің азаматтық-құқықтық жауапкершілігі	7 269	11,2	7 219	9,6	-0,69
қызметкер еңбек (қызметтік) міндеттерін атқарған кезде оны жазатайым оқиғалардан сақтандыру	5 169	8,0	6 102	8,2	18,06
тасымалдаушының жолаушылар алдындағы азаматтық-құқықтық жауапкершілігі	268	0,4	261	0,3	-2,69
міндетті сақтандырудың өзге сыныптары	350	0,5	401	0,5	14,36
Ерікті жеке сақтандыру, оның ішінде:	14 031	21,7	17 331	23,2	23,52
ауырған жағдайлардан сақтандыру	6 849	10,6	7 046	9,4	2,87
аннуитеттік сақтандыру	3 484	5,4	4 900	6,5	40,64
өмірді сақтандыру	2 877	4,4	4 167	5,6	44,83
жазатайым жағдайлардан сақтандыру	821	1,3	1 219	1,6	48,46
Ерікті мүліктік сақтандыру, оның ішінде:	37 707	58,2	43 544	58,2	15,48
мүлікті сақтандыру	23 279	35,9	27 517	36,8	18,21
азаматтық-құқықтық жауапкершілікті сақтандыру	5 581	8,6	8 620	11,5	54,44
басқа қаржы шығындарынан сақтандыру	3 083	4,8	1 071	1,4	-65,26
автомобиль көлігін сақтандыру	2 705	4,2	2 312	3,1	-14,53
жүктерді сақтандыру	1 088	1,7	1 716	2,3	57,70
ерікті мүліктік сақтандырудың басқа сыныптары	1 970	3,0	2 308	3,1	17,12

*сомасы қайта сақтандыру шарттары бойынша қабылданған сақтандыру сыйлықақыларының сомасын ескеріп, сақтандыру (қайта сақтандыру) шартының бұзылуына байланысты шығыстар шегерілуімен көрсетілген

3-график. Тоқсан үшін сақтандыру сыйлықақыларының динамикасы



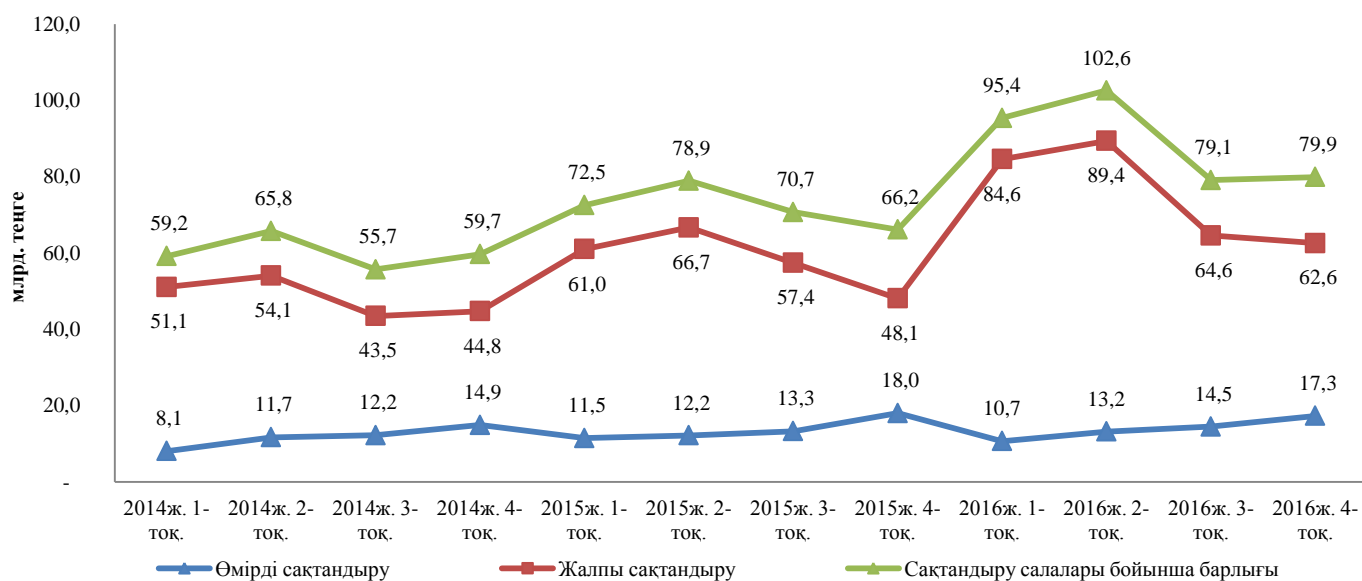
*сомасы қайта сақтандыру шарттары бойынша қабылданған сақтандыру сыйлықақыларының сомасын ескеріп, сақтандыру (қайта сақтандыру) шартының бұзылуына байланысты шығыстар шегерілуімен көрсетілген

5-кесте. Сақтандыру салалары бойынша сақтандыру сыйлықақыларының түсімі

Сақтандыру салалары бойынша сақтандыру сыйлықақыларының түсімі	01.03.2016		01.03.2017*		Өзгер., %-бен
	млн. теңге	жиын-тығында %-бен	млн. теңге	жиын-тығында %-бен	
Сақтандыру салалары бойынша барлығы	64 794	100,0	74 858	100,0	15,5
Өмірді сақтандыру	6 361	9,8	9 067	12,1	42,5
Жалпы сақтандыру	58 433	90,2	65 791	87,9	12,6

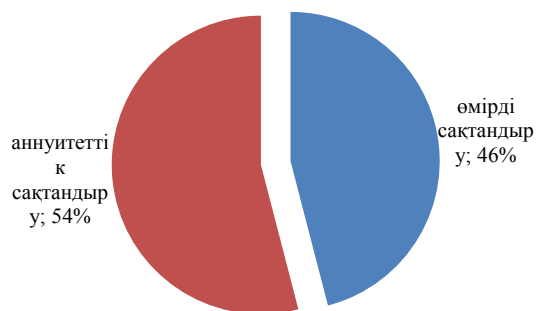
*сомасы қайта сақтандыру шарттары бойынша қабылданған сақтандыру сыйлықақыларының сомасын ескеріп, сақтандыру (қайта сақтандыру) шартының бұзылуына байланысты шығыстар шегерілуімен көрсетілген

4-график. Сақтандыру салалары бойынша сақтандыру сыйлықақыларының динамикасы

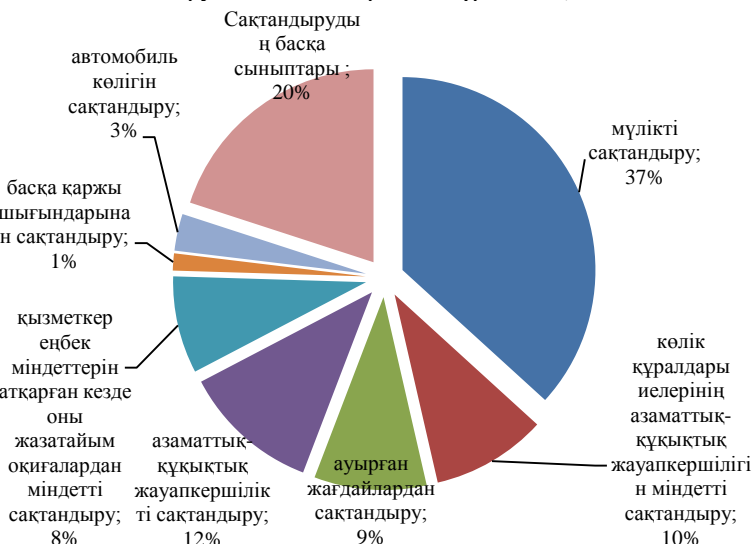


*сомасы қайта сақтандыру шарттары бойынша қабылданған сақтандыру сыйлықақыларының сомасын ескеріп, сақтандыру (қайта сақтандыру) шартының бұзылуына байланысты шығыстар шегерілуімен көрсетілген

5-график. «Өмірді сақтандыру» саласы бойынша сақтандыру сыйлықақылары түсімінің құрылымы, %



6-график. «Жалпы сақтандыру» саласы бойынша түскен сақтандыру сыйлықақыларының құрылымы, %

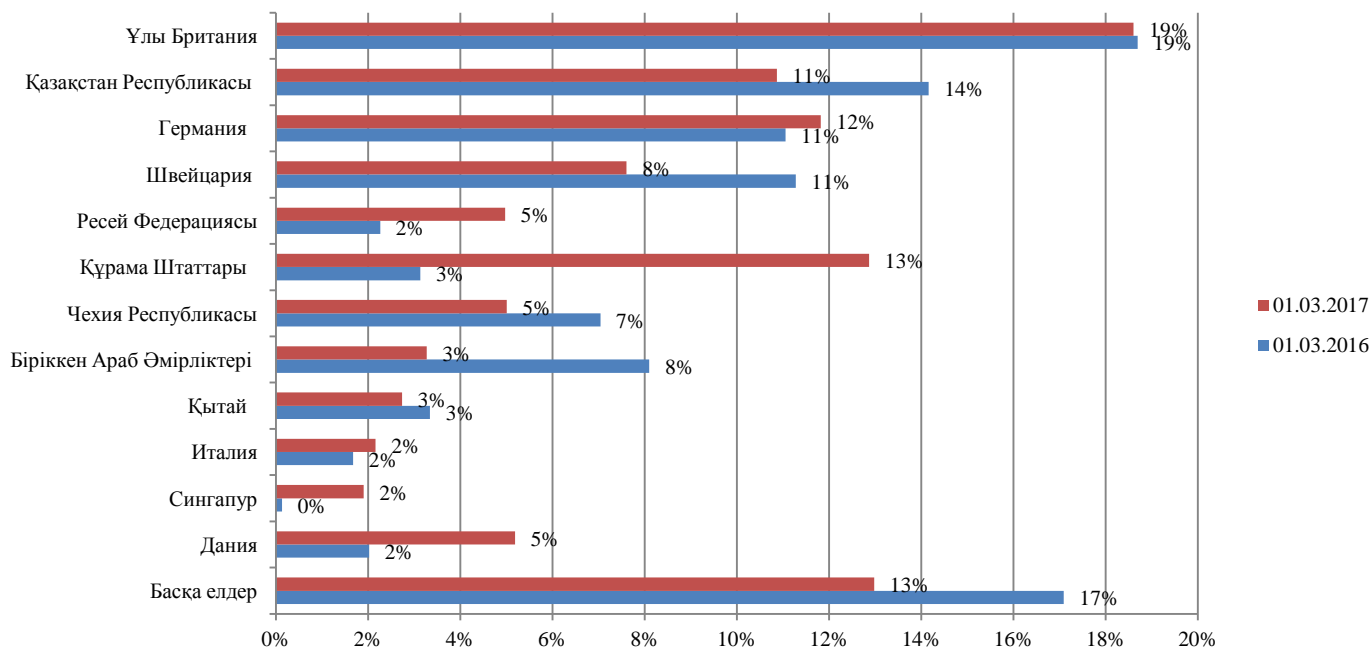


VI. ҚАЙТА САҚТАНДЫРУ

6-кесте. Қайта сақтандыруға берілген сақтандыру сыйлықақыларының құрылымы және қайта сақтандырушының өтемдері

Сақтандыру сыйлықақылары	01.03.2016		01.03.2017		Өзгер., %-бен
	млн. теңге	%-бен	млн. теңге	%-бен	
Барлығы қайта сақтандыруға берілді, оның ішінде	20 386	100,0	27 330	100,0	34,07
бейрезиденттерге	17 499	85,8	24 360	89,1	39,21
резиденттерге	2 887	14,2	2 970	10,9	2,89
Қайта сақтандыру шарттары бойынша алынған тәуекелдер бойынша өтем, оның ішінде	1 251	100,0	3 337	100,0	166,71
Бейрезиденттерден	993	79,3	2 544	76,2	156,31
Резиденттерден	258	20,7	792	23,8	206,67
Барлығы бейрезиденттерден қайта сақтандыруға қабылданды	3 191		3 637		13,95

7-график. Елдер бойынша қайта сақтандыруға берілген сақтандыру сыйлықақыларының үлесі, %



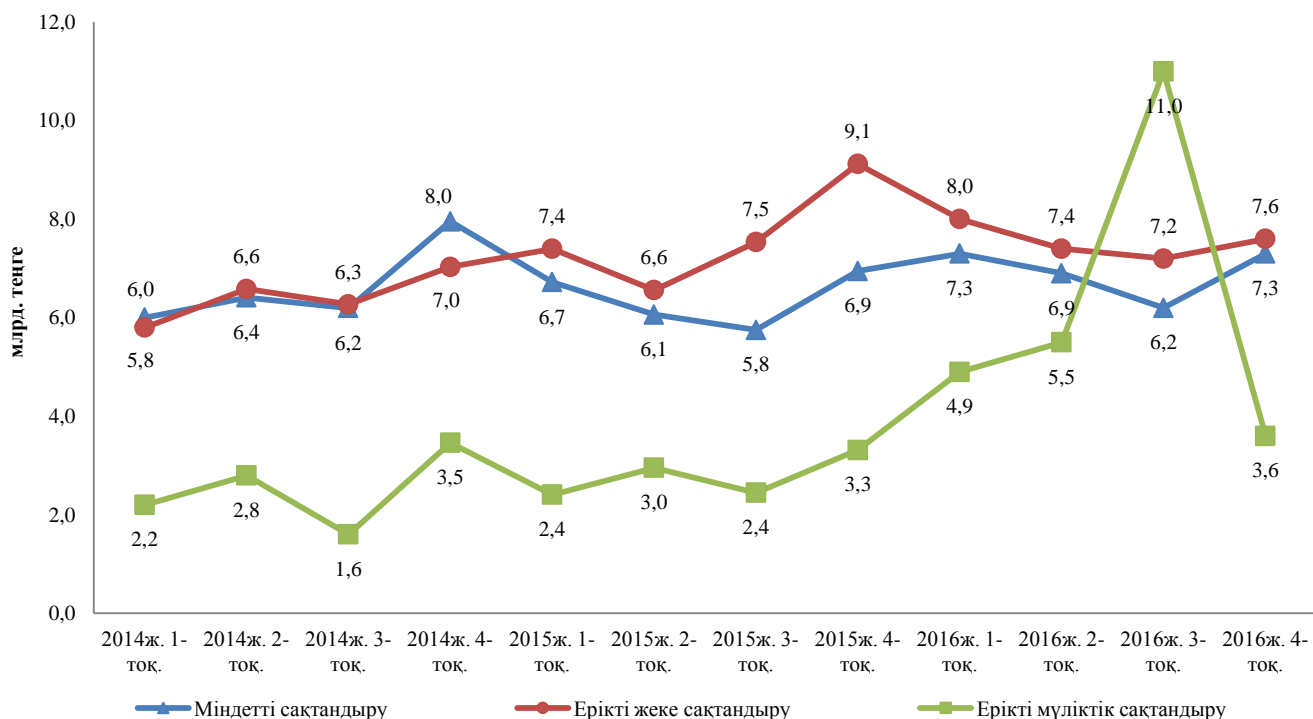
VII. САҚТАНДЫРУ ТӨЛЕМДЕРІ

7-кесте. Сақтандыру төлемдерінің құрылымы

Сақтандыру төлемдері	01.03.2016		01.03.2017*		Өзгер., %-бен
	млн. теңге	жиын- тығында %-бен	млн. теңге	жиын- тығында %-бен	
Барлығы, оның ішінде:	11 888	100,0	11 907	100,0	0,2
Міндетті сақтандыру бойынша, оның ішінде:	4 640	39,0	4 956	41,6	6,8
көлік құралдары иелерінің азаматтық-құқықтық жауапкершілігі	3 683	31,0	4 197	35,2	14,0
қызметкер еңбек (қызметтік) міндеттерін атқарған кезде оны жазатайым оқиғалардан сақтандыру	882	7,4	734	6,2	- 16,8
өзге сыныптар	75	0,6	25	0,2	- 66,1
Ерікті жеке сақтандыру, оның ішінде:	5 365	45,1	5 170	43,4	- 3,6
ауырған жағдайлардан сақтандыру	3 150	26,5	2 754	23,1	- 12,6
аннуитеттік сақтандыру	1 750	14,7	2 036	17,1	16,4
өмірді сақтандыру	377	3,2	314	2,6	- 16,6
жазатайым жағдайлардан сақтандыру	89	0,7	66	0,6	- 25,9
Ерікті мүлктік сақтандыру, оның ішінде:	1 883	15,8	1 781	15,0	- 5,4
автомобиль көлігін сақтандыру	1 215	10,2	1 117	9,4	- 8,1
өзге қаржы шығындарынан сақтандыру	303	2,6	2	0,0	- 99,2
мүлкті сақтандыру	212	1,8	348	2,9	63,7
азаматтық-құқықтық жауапкершілікті сақтандыру	111	0,9	68	0,6	- 38,6

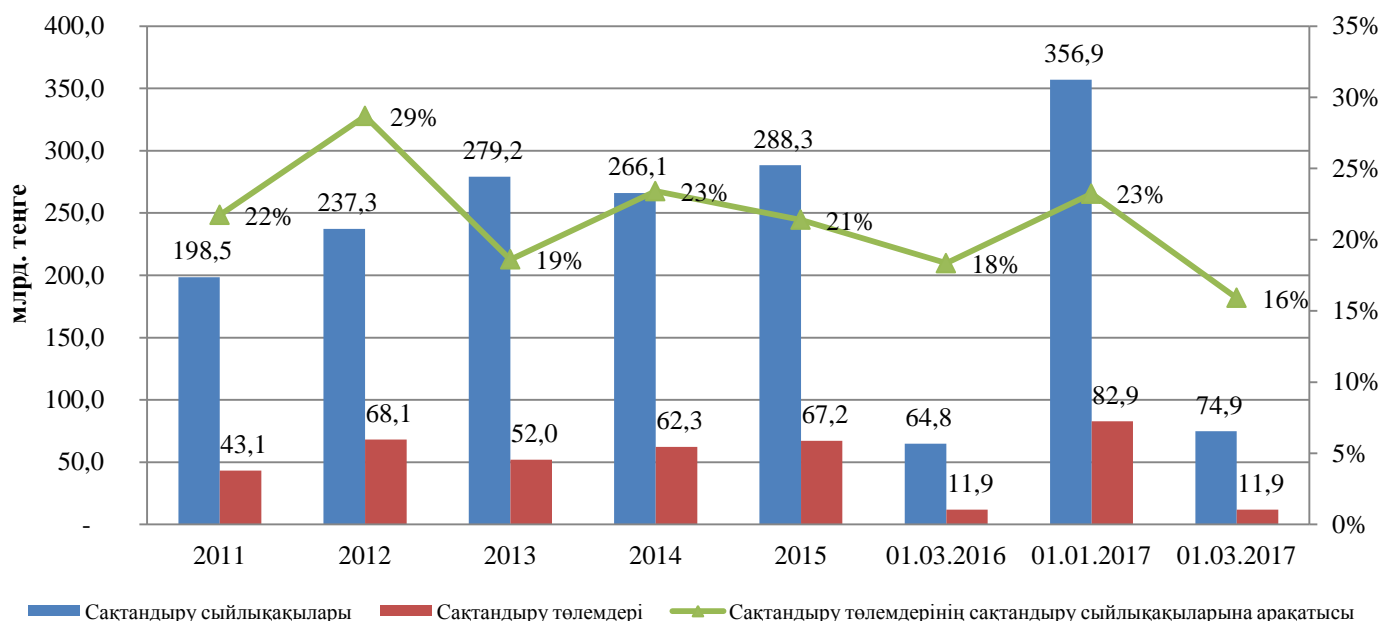
* сомасы қайта сақтандыруға қабылданған шарттар б-ша жүзеге асырылған сақт. төлемдері шегеріліп көрсетілген, - 4,7 млрд. теңге

8-график. Сақтандыру төлемдерінің динамикасы



* сомасы қайта сақтандыруға қабылданған шарттар б-ша жүзеге асырылған сақт. төлемдері шегеріліп көрсетілген

9-график. Сақтандыру төлемдерінің сақтандыру сыйлықақыларына арақатысы



*сақтандыру сыйлықақылары қайта сақтандыру шарттары б-ша қабылданған сақтандыру сыйлықақыларының сомасын ескерумен көрсетілген
 **сақтандыру сыйлықақылары сақтандыру (қайта сақтандыру) шартының бұзылуына байланысты шығыстар шегерілуімен 2017 жылдың 1 наурызына көрсетілген
 ***сақтандыру төлемдері қайта сақтандыруға қабылданған шарттар б-ша жүзеге асырылған сақт. төлемдері шегеріліп көрсетілген

VIII. ҚАЗАҚСТАН РЕСПУБЛИКАСЫНЫҢ САҚТАНДЫРУ СЕКТОРЫ ҚЫЗМЕТІНІҢ ТИІМДІЛІГІ

8-кесте. Сақтандыру қайта сақтандыру ұйымдарының кірістері мен шығыстары

Кіріс пен шығыс	01.03.2016		01.03.2017		Өзгер., %-бен
	млн. тенге	%-бен	млн. тенге	%-бен	
Сақтандыру қызметінен түскен кірістер	30 899	62,5	38 726	120,2	25,3
Инвестициялық қызметтен түскен кірістер	17 860	36,1	-7 287	-22,6	-140,8
Өзге кірістер	681	1,4	774	2,4	13,6
Кірістер жиынтығы	49 437	100,0	32 223	100,0	-34,8
Сақтандыру төлемдерін жүзеге асыру бойынша таза шығыстар	11 626	57,8	12 658	34,5	8,9
Сақтандыру қызметі бойынша комиссиялық сыйақы төлеу шығыстары	4 589	22,8	6 306	17,2	37,4
Жалпы және әкімшілік шығыстар	9 313	46,3	10 135	27,6	8,8
Өзге шығыстар	-5 418	-26,9	7 560	20,6	239,5
Шығыстардың жиынтығы	20 109	100,0	36 659	100,0	82,3
Корпоративтік табыс салығын төлегенге дейінгі таза пайда (шығын)	29 328		-4 436		-115,1
Корпоративтік табыс салығы	4 646		1 630		-64,9
Салық төлегеннен кейінгі таза пайда (шығын) жиынтығы	24 682		- 6 066		-124,6

IX. МАКРОЭКОНОМИКАЛЫҚ КӨРСЕТКІШТЕР ЖӘНЕ САҚТАНДЫРУ СЕКТОРЫНЫҢ ШОҒЫРЛАНДЫРЫЛУЫ

9-кесте. Сақтандыру секторының макроэкономикалық көрсеткіштері

Сақтандыру секторының негізгі көрсеткіштері	01.03.2016	01.01.2017	01.03.2017
ЖІӨ, млрд. теңгемен ¹	40 884,1	45 732,0	45 732,0
Активтердің ЖІӨ-ге қатынасы, %-бен	2,07	1,87	1,89
Меншікті капиталдың ЖІӨ-ге қатынасы, %-бен	1,01	0,88	0,86
Сақтандыру сыйлықақыларының ЖІӨ-ге қатынасы, %-бен	0,16	0,78	0,16
Сақтандыру сыйлықақыларының жан басына шаққандағы қатынасы, теңгемен ²	3 662,2	20 103,6	4 167,1

10-кесте. Сақтандыру секторының шоғырлануы, %

Сақтандыру нарығының жиынтық көрсеткіштерінен үлесі, %	01.03.2016	01.01.2017	01.03.2017
Бірінші ондықтағы сақтандыру компанияларының активтері	75,8	74,2	74,1
Бірінші ондықтағы сақтандыру компанияларының меншікті капиталы	76,3	76,4	77,5
Бірінші ондықтағы сақтандыру компанияларының сақтандыру сыйлықақылары	67,0	56,3	62,1
Бірінші ондықтағы сақтандыру компанияларының сақтандыру төлемдері	57,3	53,9	63,3

¹ Қазақстан Республикасы Ұлттық Экономика министрлігі Статистика комитетінің деректері бойынша

² Қазақстан Республикасы Ұлттық Экономика министрлігі Статистика комитетінің деректері бойынша 01.03.2017 ж. ҚР халқының саны 17 963,9 мың адам болды.