

Қазақстан Республикасының Ұлттық Банкі

**ҚАЗАҚСТАН РЕСПУБЛИКАСЫНЫҢ
САҚТАНДЫРУ СЕКТОРЫНЫҢ
АҒЫМДАҒЫ ЖАҒДАЙЫ**

2016 ЖЫЛҒЫ 1 НАУРЫЗДАҒЫ ЖАҒДАЙ БОЙЫНША

АЛМАТЫ 2016 ж.

ОСЫ ШОЛУДЫҢ МАҚСАТЫ

Осы шолу Қазақстан Республикасының сақтандыру секторының даму динамикасын және елдегі экономикалық жай-күйіне әсерін көрсетуге бағытталған.

СИПАТТАМА

Шолу сақтандыру секторының көрсеткіштеріндегі негізгі өзгерістерді көрсететін кестелер мен графиктер, сондай-ақ сипаттамалық бөлігі түрінде берілген:

- Активтердің құрылымын сипаттау;
- Міндеттемелердің құрылымын сипаттау;
- Сақтандыру сыйлықақыларының құрылымын сипаттау;
- Сақтандыру төлемдерінің құрылымын сипаттау;
- Қайта сақтандыру қызметін сипаттау;
- ҚР сақтандыру секторының пруденциялық нормативтерін орындауын сипаттау;
- Сақтандыру секторының кірістілігін сипаттау;

Көлемі: 13 бет

Кесте саны: 10

График саны: 9

Кезеңділігі: ай сайынғы жаңарту

МАЗМҰНЫ

Сақтандыру секторының 01.03.2016ж. негізгі көрсеткіштері.....	4
I. ҚАЗАҚСТАН РЕСПУБЛИКАСЫНЫҢ САҚТАНДЫРУ СЕКТОРЫНЫҢ ҚҰРЫЛЫМЫ	
1-кесте. Қазақстан Республикасының сақтандыру нарығының құрылымы.....	6
II. ҚАЗАҚСТАН РЕСПУБЛИКАСЫНЫҢ САҚТАНДЫРУ СЕКТОРЫНЫҢ АКТИВТЕРІ	
2-кесте. ҚР сақтандыру секторының жиынтық активтерінің құрылымы.....	6
III. ҚАЗАҚСТАН РЕСПУБЛИКАСЫ САҚТАНДЫРУ СЕКТОРЫНЫҢ МІНДЕТТЕМЕЛЕРІ ЖӘНЕ КАПИТАЛЫ	
3-кесте. ҚР сақтандыру секторының жиынтық міндеттемелерінің құрылымы.....	7
1-график. Активтердің, меншікті капиталдың және сақтандыру резервтерінің динамикасы.....	7
IV. ҚАЗАҚСТАН РЕСПУБЛИКАСЫНЫҢ САҚТАНДЫРУ СЕКТОРЫНЫҢ МЕНШІКТІ КАПИТАЛЫ	
2-график. ҚР сақтандыру секторының балансы бойынша меншікті капиталының құрылымы.....	8
V. САҚТАНДЫРУ СЫЙЛЫҚАҚЫЛАРЫ	
4-кесте. Сақтандыру сыйлықақыларының түсімі.....	8
3-график. Сақтандыру сыйлықақыларының динамикасы.....	9
5-кесте. Сақтандыру салалары бойынша сақтандыру сыйлықақыларының түсімі.....	9
4-график. Сақтандыру салалары бойынша сақтандыру сыйлықақыларының динамикасы.....	9
5-график. «Өмірді сақтандыру» саласы бойынша сақтандыру сыйлықақылары түсімдерінің құрылымы.....	10
6-график. «Жалпы сақтандыру» саласы бойынша келіп түскен сақтандыру сыйлықақыларының құрылымы.....	10
VI. ҚАЙТА САҚТАНДЫРУ	
6-кесте. Қайта сақтандыруға берілген сақтандыру сыйлықақыларының құрылымы және қайта сақтандырушының өтемдері.....	10
7-график. Елдер бойынша қайта сақтандыруға берілген сақтандыру сыйлықақыларының құрылымы.....	10
VII. САҚТАНДЫРУ ТӨЛЕМДЕРІ	
7-кесте. Сақтандыру төлемдерінің құрылымы.....	11
8-график. Сақтандыру төлемдерінің динамикасы.....	11
9-график. Сақтандыру төлемдерінің сақтандыру сыйлықақыларына арақатысы.....	12
VIII. ҚАЗАҚСТАН РЕСПУБЛИКАСЫНЫҢ САҚТАНДЫРУ СЕКТОРЫ ҚЫЗМЕТІНІҢ ТИІМДІЛІГІ	
8-кесте. Сақтандыру қайта сақтандыру ұйымдарының кірістері мен шығыстары.....	12
IX. САҚТАНДЫРУ СЕКТОРЫ ШОҒЫРЛАНУЫНЫҢ МАКРОЭКОНОМИКАЛЫҚ КӨРСЕТКІШТЕРІ	
9-кесте. Сақтандыру секторының макроэкономикалық көрсеткіштері.....	13
10-кесте. Сақтандыру секторының шоғырлануы.....	13

Сақтандыру секторы 33 сақтандыру ұйымымен көрінеді, оның ішінде 7 – өмірді сақтандыру бойынша.

Активтер

Сақтандыру (қайта сақтандыру) ұйымдарының **активтері** 2016 жылғы 1 наурыздағы жағдай бойынша 846 147 млн. теңге (2016 жылдың басында – 825 683 млн. теңге), 2016 жылдың басынан артуы – 2,5%.

Активтердің құрылымында ең үлкен үлесін (жиынтық активтердің 49%) 414 836,5 млн.теңге сомасындағы **бағалы қағаздар** (2016 жылдың басында – 389 443,5 млн.теңге), 2016 жылдың басынан артуы – 6,5%.

Екінші деңгейдегі банктерде орналастырылған **салымдар** жиынтық активтердің 24,1% үлесімен 204 287,7 млн.теңге болады (2016 жылдың басында – 217 486,9 млн.теңге немесе жиынтық активтердің 26,3%), 2016 жылдың басынан кемуі – 6,1%.

Қайта сақтандыру активтері 85 421 млн.теңге болады жиынтық активтердің үлесі 10,1% (2016 жылдың басында – 88 323,1 млн. теңге немесе жиынтықактивтердің 10,7%), 2016 жылдың басынан кемуі – 3,3%.

Міндеттемелер және резервтер

Сақтандыру (қайта сақтандыру) ұйымының 2016 жылғы 1 наурыздағы жағдай бойынша **міндеттемелері** 431 293,1 млн. теңге (2016 жылдың басында – 419 324,7 млн. теңге), 2016 жылдың басынан артуы – 2,9%.

Міндеттемелердің құрылымында ең үлкен үлесті (жиынтық міндеттемелердің 88,6%) 381 963,3 млн. теңге сомасындағы **сақтандыру резервтері** иеленеді (2016 жылдың басында – 376 987,7 млн. теңге), 2016 жылдың басынан артуы – 1,3%.

Сақтандыру сыйлықақылары

Сақтандыру сыйлықақыларының 2016 жылғы 1 наурыздағы жағдай бойынша көлемі 2015 жылғы 1 наурыздағы осыған ұқсас көрсеткішпен салыстырғанда 20,6%-ға артқан және 64 7963,9 млн. теңге болды, олардың тікелей сақтандыру шарттары бойынша қабылданған сақтандыру сыйлықақыларының көлемі – 59 067 млн. теңге.

Сақтандыру сыйлықақыларының негізгі үлесі ерікті мүліктік сақтандыру (сақтандыру сыйлықақыларының жалпы көлемі 37 706,9 млн. теңге немесе 58,2%).

Міндетті сақтандыру бойынша 13 056,1 млн. теңге немесе сақтандыру сыйлықақыларының жиынтық көлемі 20,2%, ерікті жеке сақтандыру бойынша – 14 031 млн. теңге немесе 21,7%.

"Өмірді сақтандыру" саласы:

"Өмірді сақтандыру" саласы бойынша 2016 жылдың басынан жиналған сақтандыру сыйлықақыларының көлемі 6 360,9 млн. теңге, бұл өткен жылдың осыған ұқсас кезеңімен салыстырғанда 14,8%-ға аз. Жиынтық сақтандыру сыйлықақыларындағы «өмірді сақтандыру» саласы бойынша жиналған сақтандыру сыйлықақыларының үлесі есепті күні 9,8%, 2015 жылғы 1 наурызда 13,9% болды.

"Жалпы сақтандыру" саласы:

"Жалпы сақтандыру" саласы бойынша 2016 жылдың басынан да жиналған сақтандыру сыйлықақыларының көлемі 58 433 млн. теңге, бұл өткен жылдың осыған ұқсас кезеңімен салыстырғанда 26,3%-ға көп.

Қайта сақтандыру

Қайта сақтандыруға берілген сақтандыру сыйлықақыларының көлемі 20 385,5 млн. теңге немесе сақтандыру сыйлықақыларының жиынтық көлемінің 31,5%-ы болды. Бұл ретте Қазақстан Республикасының бейрезиденттеріне сақтандыру сыйлықақыларының жиынтық көлемінен 85,8% қайта сақтандыруға берілді.

Сақтандыру (қайта сақтандыру) ұйымдары қайта сақтандыру шарттары бойынша қабылдаған сақтандыру сыйлықақыларының жалпы сомасы 5 727 млн. теңге болды. Бұл ретте Қазақстан Республикасының

бейрезиденттерінен қайта сақтандыруға қабылданған сақтандыру сыйлықақыларының сомасы 3 191 млн.⁵ теңге болды.

Қайта сақтандыру шарттары бойынша алынған тәуекелдер бойынша өтем 1 251 млн. теңге немесе қайта сақтандыруға берілген сақтандыру сыйлықақыларының 6%-ы болды.

Сақтандыру төлемдері

2016 жылдың басынан жүргізілген **сақтандыру төлемдерінің** жалпы көлемі (қайта сақтандыруға қабылданған шарттар бойынша жүзеге асырылған сақтандыру төлемдерін шегергенде) 11 887,7 млн. теңге болды, бұл өткен жылдың осыған ұқсас кезеңімен салыстырғанда 12%-ға көп.

2016 жылдың басынан жүргізілген сақтандыру төлемдерінің жалпы сомасынан ерікті жеке сақтандыру бойынша – 45,1%, міндетті сақтандыру бойынша – 39% және ерікті мүліктік сақтандыру бойынша – 15,8% сақтандыру төлемдерінің ең үлкен үлесін құрайды.

Меншікті капитал жеткіліктігі

Сақтандыру (қайта сақтандыру) ұйымдарының **төлем қабілеттілігінің нақты маржасы** 299 508 млн. Теңге (2016 жылдың басында – 226 835,2 млн. теңге) мөлшерінде қалыптасқан, 2016 жылдың басынан артуы – 32%. Сақтандыру секторының төлем қабілеттілігінің нақты маржасының жеткіліктік нормативі 5,01 (2016 жылдың басында – 4,1) құрайды.

Өтімділігі жоғары активтер 603 951 млн.теңге немесе активтердің 71,4% (2016 жылдың басында – 591 131,6 млн. теңге), 2016 жылдың басынан артуы – 2,3%.

Сақтандыру секторының кірістілігі

2016 жылдың басынан сақтандыру секторының таза пайдасы 24 682 млн. теңге, ол өткен жылдың осыған ұқсас кезеңімен салыстырғанда 3,3 есе жоғары.

Жиынтық активтер бойынша таза пайдасының арақатысы (ROA) 26% болды.

Баланс бойынша меншікті капиталға таза пайдасының арақатысы (ROE) - 54% болды.

Макроэкономикалық көрсеткіштер

Сақтандыру секторы активтерінің ЖІӨ үлесі 1,92% болады;

Сақтандыру сыйлықақыларының ЖІӨ үлесі – 0,15%;

Сақтандыру сыйлықақыларыныңадам басына шаққандағы арақатысы – 3 662 теңге.

Шоғырландыру

Бірінші ондықтағы сақтандыру компанияларының жиынтық активтеріндегі үлесі 75,8%;

Бірінші ондықтағы сақтандыру компанияларының жиынтық меншікті капиталындағы үлесі 76,3%;

Бірінші ондықтағы сақтандыру компанияларының жиынтық сақтандыру сыйлықақыларындағы үлесі 67%;

Бірінші ондықтағы сақтандыру компанияларының жиынтық сақтандыру төлемдеріндегі үлесі 57,3%.

1-кесте. Қазақстан Республикасының сақтандыру нарығының құрылымы

Сақтандыру секторының құрылымы	01.03.2015	01.03.2016
Сақтандыру ұйымдарының саны	35	33
<i>оның ішінде өмірді сақтандыру бойынша</i>	8	7
Сақтандыру брокерлерінің саны	15	15
Актуарийлердің саны	62	61
«Сақтандыру төлемдеріне кепілдік беру қоры» АҚ-ның қатысушысы болып табылатын сақтандыру (қайта сақтандыру) ұйымдарының саны	31	22
ҚР бейрезиденті сақтандыру ұйымдары өкілдерінің саны	3	3

II. ҚАЗАҚСТАН РЕСПУБЛИКАСЫНЫҢ САҚТАНДЫРУ СЕКТОРЫНЫҢ АКТИВТЕРІ

2-кесте. ҚР сақтандыру секторының жиынтық активтерінің құрылымы

Көрсеткіштің атауы/күн	01.01.2016		01.03.2016		Жылдың басынан өзгерістері, %-бен
	млн. теңге	жиын-тығында %-бен	млн. теңге	жиын-тығында %-бен	
Акша	34 943	4,2	33 111	3,9	-5,2
Орналастырылған салымдар	217 487	26,3	204 288	24,1	-6,1
Бағалы қағаздар	389 444	47,2	414 837	49,0	6,5
"Кері РЕПО" операциясы	19 812	2,4	18 887	2,2	-4,7
Сақтанушылар мен делдалдардан алынатын сақтандыру сыйлықақылары	27 866	3,4	43 900	5,2	57,5
Негізгі қаражат	9 361	1,1	9 538	1,1	1,9
Қайта сақтандыру активтері	88 323	10,7	85 421	10,1	-3,3
Өзге дебиторлық берешек	18 371	2,2	15 525	1,8	-15,5
Басқа активтер	20 077	2,4	20 641	2,4	2,8
Активтердің барлығы	825 683	100,0	846 147	100,0	2,5

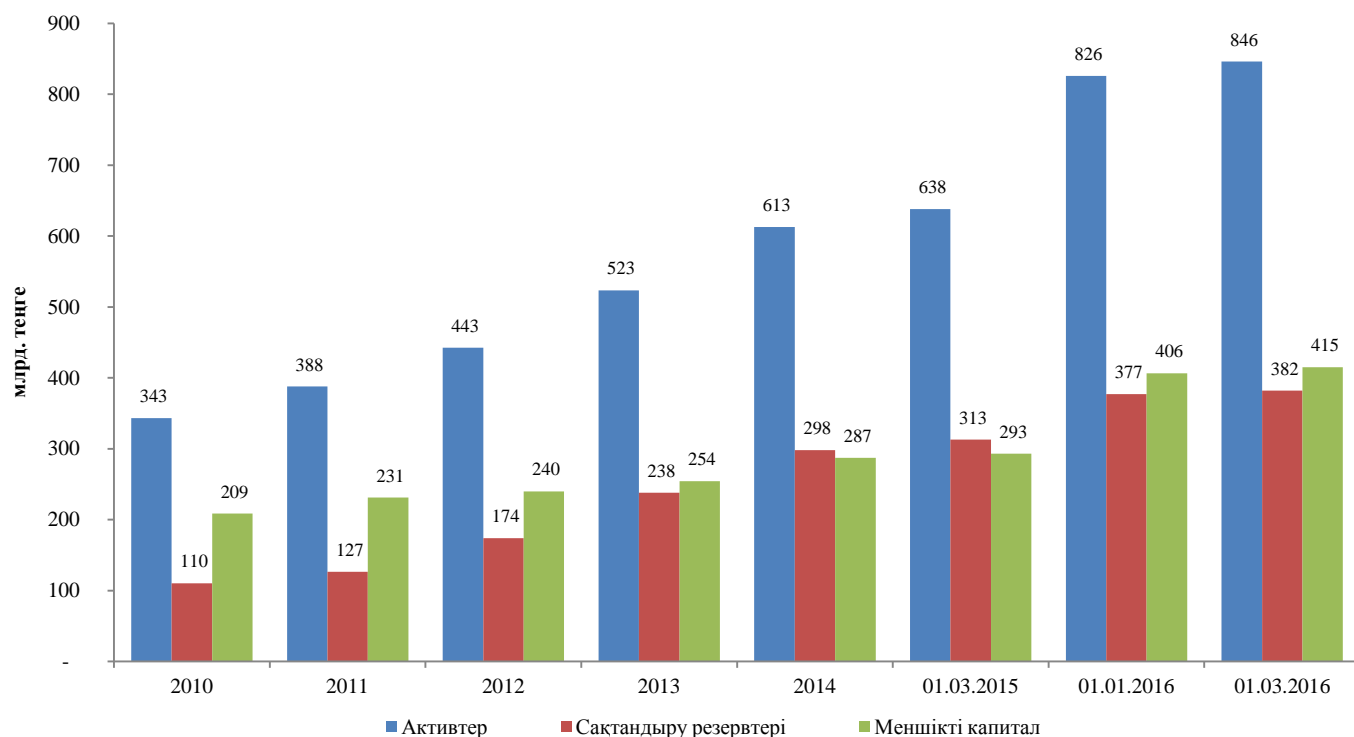
III. ҚАЗАҚСТАН РЕСПУБЛИКАСЫНЫҢ САҚТАНДЫРУ СЕКТОРЫНЫҢ МІНДЕТТЕМЕЛЕРІ

7

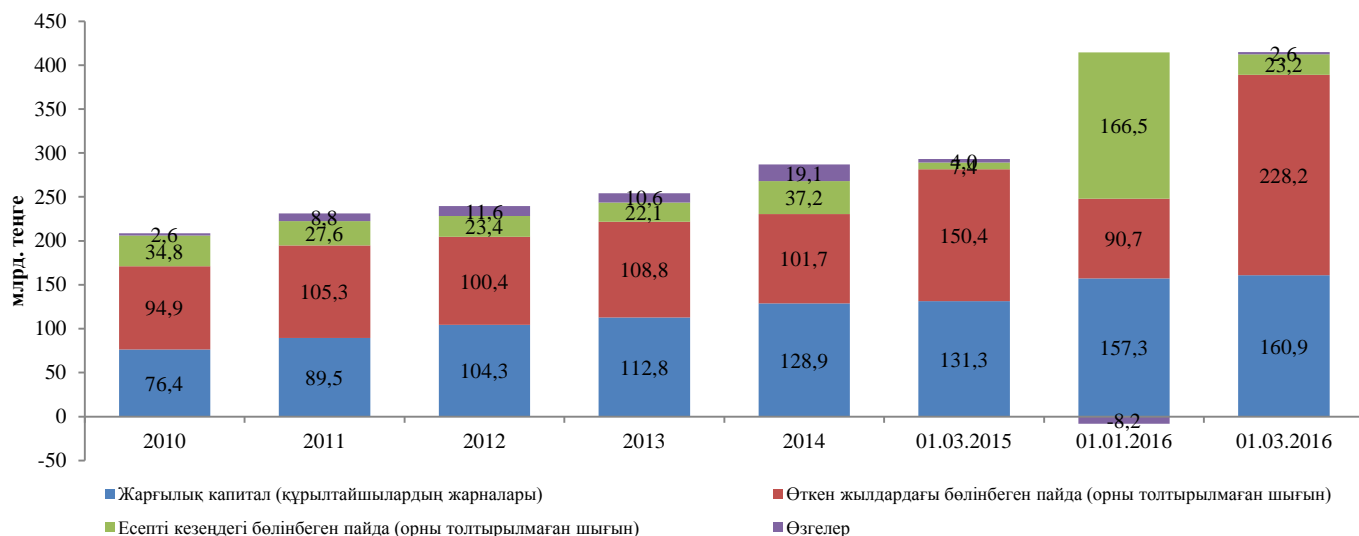
3-кесте. ҚР сақтандыру секторының жиынтық міндеттемелерінің құрылымы

Көрсеткіштің атауы/күн	01.01.2016		01.03.2016		Жылдың басынан өзгерістері, %-бен
	млн. теңге	жиынтығында %-бен	млн. теңге	жиынтығында %-бен	
Сақтандыру резервтері, оның ішінде:	376 988	89,9	381 963	88,6	1,3
<i>Еңбек сіңірілмеген сыйлықақы резервтері</i>	113 331	27,0	134 082	31,1	18,3
<i>Өмірді сақтандыру (қайта сақтандыру) шарттары бойынша орын алмаған шығындардың резерві</i>	11 897	2,8	11 373	2,6	- 4,4
<i>Аннуитет шарттары бойынша орын алмаған шығындардың резерві</i>	112 429	26,8	112 055	26,0	- 0,3
<i>Орын алған, бірақ мәлімделмеген шығындардың резерві</i>	50 569	12,1	43 957	10,2	- 13,1
<i>Мәлімделген, бірақ реттелмеген шығындардың резерві</i>	88 763	21,2	80 498	18,7	- 9,3
Алынған қарыздар	393	0,1	399	0,1	1,6
Қайта сақтандырушылармен есеп айырысу	13 895	3,3	23 971	5,6	72,5
Сақтандыру (қайта сақт.) қызметі бойынша делдалд. есеп айырысу	1 684	0,4	2 407	0,6	43,0
Сақтандыру (қайта сақт.) шарттары бойынша төленетін шоттар	3 886	0,9	3 350	0,8	- 13,8
Басқа кредиторлық берешек	6 300	1,5	4 678	1,1	- 25,7
Басқа міндеттемелер	16 181	3,9	14 525	3,4	- 10,2
Міндеттемелердің барлығы	419 325	100,0	431 293	100,0	2,9

1-график. Активтердің, меншікті капиталдың және сақтандыру резервтерінің динамикасы



2-график. ҚР сақтандыру секторының балансы бойынша меншікті капиталының құрылымы



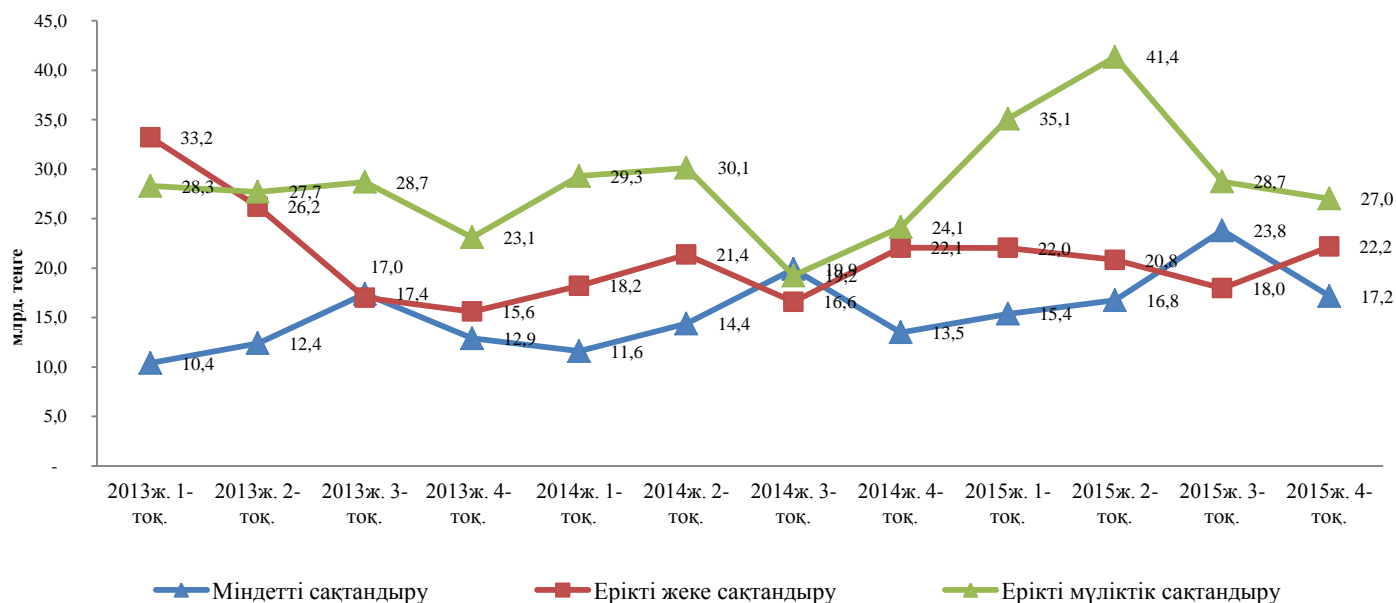
V. САҚТАНДЫРУ СЫЙЛЫҚАҚЫЛАРЫ

4-кесте. Сақтандыру сыйлықақыларының түсімі

Сақтандыру сыйлықақыларының түсімі	01.03.2015		01.03.2016		Өзгер., %-бен
	млн. теңге	жиынтығында %-бен	млн. теңге	жиынтығында %-бен	
Барлығы, оның ішінде:	53 711	100,0	64 794	100,0	20,6
Міндетті сақтандыру бойынша, оның ішінде:	10 737	20,0	13 056	20,2	21,6
көлік құралдары иелерінің азаматтық-құқықтық жауапкершілігі	6 331	11,8	7 270	11,2	14,8
қызметкер еңбек (қызметтік) міндеттерін атқарған кезде оны жазатайым оқиғалардан сақтандыру	3 752	7,0	5 169	8,0	37,7
тасымалдаушының жолаушылар алдындағы азаматтық-құқықтық жауапкершілігі	310	0,6	268	0,4	- 13,7
міндетті сақтандырудың өзге сыныптары	343	0,6	350	0,5	2,1
Ерікті жеке сақтандыру, оның ішінде:	15 518	28,9	14 031	21,7	- 9,6
ауырған жағдайлардан сақтандыру	7 308	13,6	6 849	10,6	- 6,3
аннуитеттік сақтандыру	3 719	6,9	3 484	5,4	- 6,3
өмірді сақтандыру	3 743	7,0	2 877	4,4	- 23,1
жазатайым жағдайлардан сақтандыру	749	1,4	821	1,3	9,6
Ерікті мүлдіктік сақтандыру, оның ішінде:	27 456	51,1	37 707	58,2	37,3
мүлдікті сақтандыру	16 882	31,4	23 279	35,9	37,9
азаматтық-құқықтық жауапкершілікті сақтандыру	3 520	6,6	5 581	8,6	58,6
басқа қаржы шығындарынан сақтандыру	1 652	3,1	3 083	4,8	86,7
автомобиль көлігін сақтандыру	2 430	4,5	2 705	4,2	11,3
жүктерді сақтандыру	880	1,6	1 088	1,7	23,7
ерікті мүлдіктік сақтандырудың басқа сыныптары	2 093	3,9	1 970	3,0	- 5,9

*сомасы қайта сақтандыру шарттары б-ша қабылданған сақтандыру сыйлықақыларының сомасын ескерумен көрсетілген

3-график. Тоқсан үшін сақтандыру сыйлықақыларының динамикасы

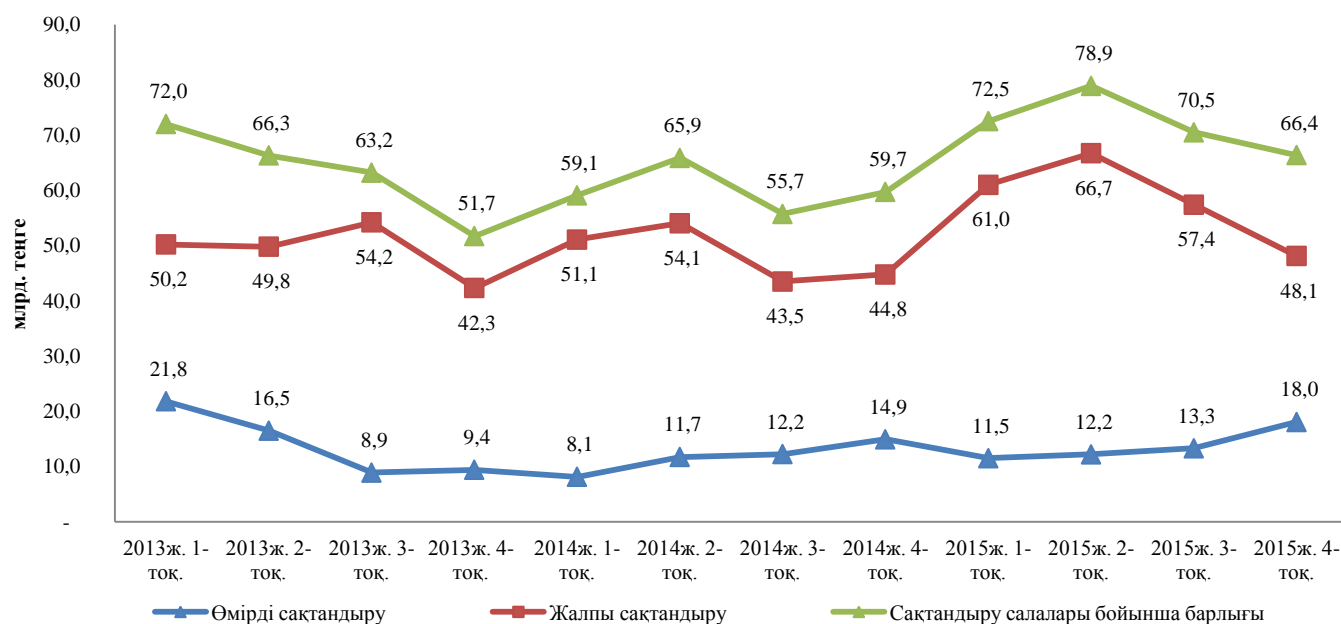


5-кесте. Сақтандыру салалары бойынша сақтандыру сыйлықақыларының түсімі

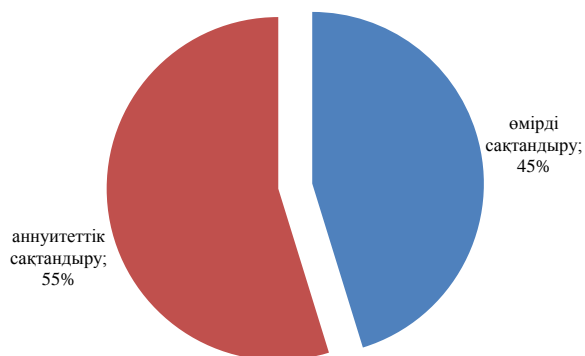
Сақтандыру салалары бойынша сақтандыру сыйлықақыларының түсімі	01.03.2015		01.03.2016		Өзгер., %-бен
	млн. теңге	жиынтығында %-бен	млн. теңге	жиынтығында %-бен	
Сақтандыру салалары бойынша барлығы	53 711	100,0	64 794	100,0	20,6
Өмірді сақтандыру	7 462	13,9	6 361	9,8	-14,8
Жалпы сақтандыру	46 250	86,1	58 433	90,2	26,3

*сомасы қайта сақтандыру шарттары б-ша қабылданған сақтандыру сыйлықақыларының сомасын ескерумен көрсетілген

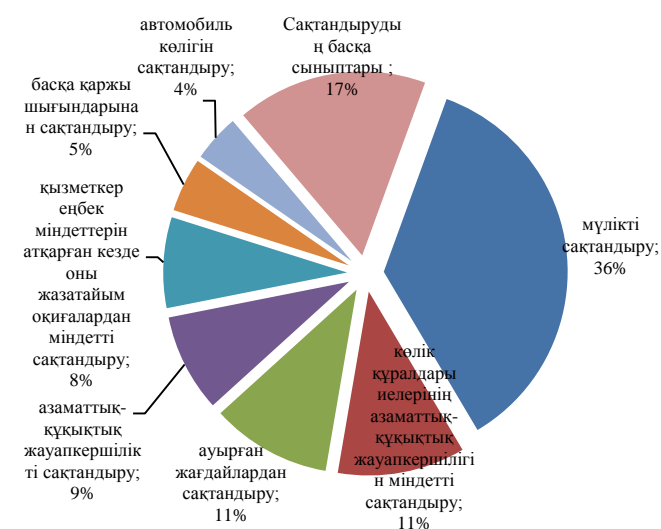
4-график. Сақтандыру салалары бойынша сақтандыру сыйлықақыларының динамикасы



5-график. «Өмірді сақтандыру» саласы бойынша сақтандыру сыйлықақылары түсімінің құрылымы, %



6-график. «Жалпы сақтандыру» саласы бойынша түскен сақтандыру сыйлықақыларының құрылымы, %

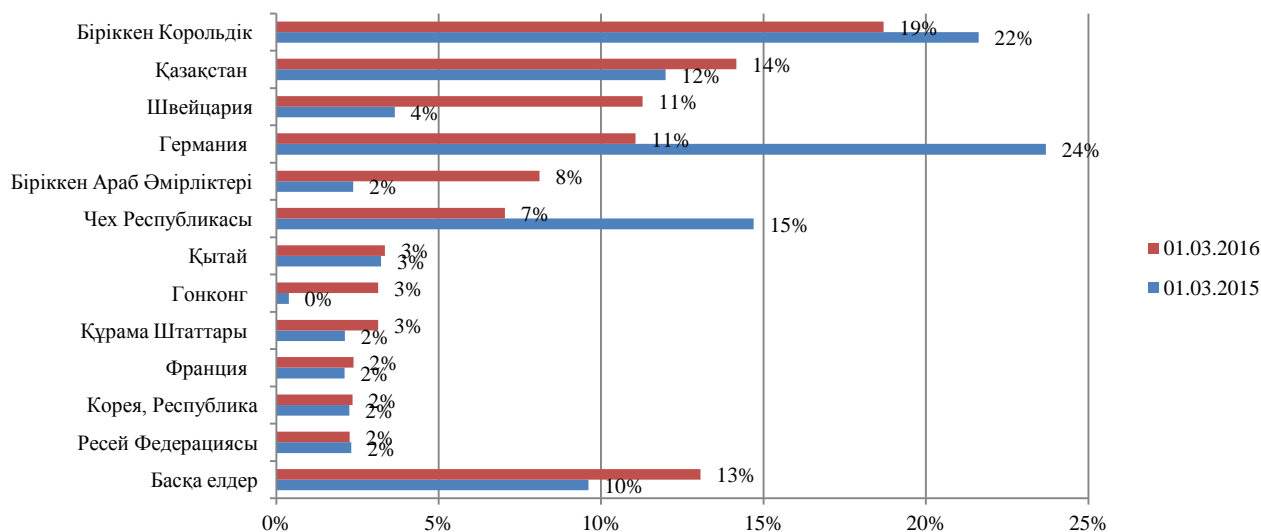


VI. ҚАЙТА САҚТАНДЫРУ

6-кесте. Қайта сақтандыруға берiлген сақтандыру сыйлықақыларының құрылымы және қайта сақтандырушының өтемдерi

Сақтандыру сыйлықақылары	01.03.2015		01.03.2016		Өзгер., %-бен
	млн. теңге	%-бен	млн. теңге	%-бен	
Барлығы қайта сақтандыруға берiлдi, оның iшiнде	15 793	100,0	20 386	100,0	29,1
бейрезиденттерге	13 900	88,0	17 499	85,8	25,9
резиденттерге	1 893	12,0	2 887	14,2	52,5
Қайта сақтандыру шарттары бойынша алынған тәуекелдер бойынша өтем, оның iшiнде	1 437	100,0	1 251	100,0	- 12,9
Бейрезиденттерден	852	59,3	993	79,4	16,5
Резиденттерден	584	40,6	258	20,6	- 55,8
Барлығы бейрезиденттерден қайта сақтандыруға қабылданды	2 071		3 191		54,1

7-график. Елдер бойынша қайта сақтандыруға берiлген сақтандыру сыйлықақыларының үлесi, %



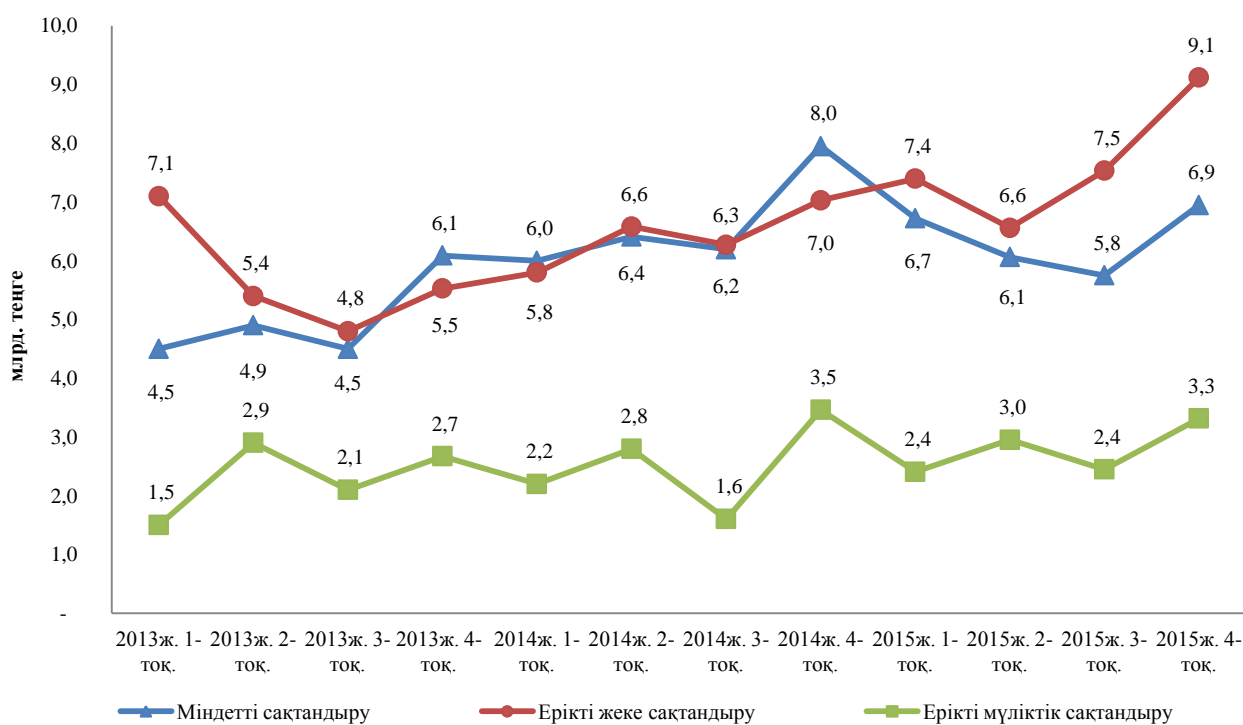
VII. САҚТАНДЫРУ ТӨЛЕМДЕРІ

7-кесте. Сақтандыру төлемдерінің құрылымы

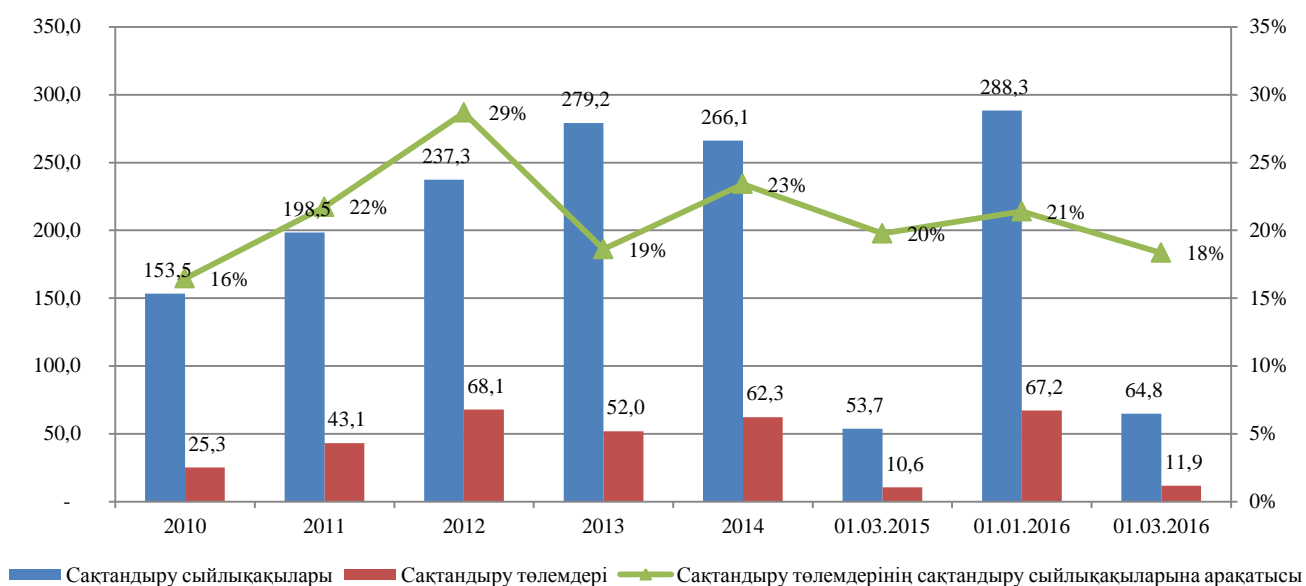
Сақтандыру төлемдері	01.03.2015		01.03.2016		Өзгер., %-бен
	млн. теңге	жиын- тығында %-бен	млн. теңге	жиын- тығында %-бен	
Барлығы, оның ішінде:	10 616	100,0	11 888	100,0	12,0
Міндетті сақтандыру бойынша, оның ішінде:	4 534	42,7	4 640	39,0	2,3
көлік құралдары иелерінің азаматтық-құқықтық жауапкершілігі	2 810	26,5	3 683	31,0	31,1
қызметкер еңбек (қызметтік) міндеттерін атқарған кезде оны жазатайым оқиғалардан сақтандыру	1 645	15,5	882	7,4	- 46,4
өзге сыныптар	79	0,7	75	0,6	- 4,5
Ерікті жеке сақтандыру, оның ішінде:	4 721	44,5	5 365	45,1	13,6
ауырған жағдайлардан сақтандыру	2 746	25,9	3 150	26,5	14,7
аннуитеттік сақтандыру	1 592	15,0	1 750	14,7	9,9
өмірді сақтандыру	115	1,1	377	3,2	226,6
жазатайым жағдайлардан сақтандыру	268	2,5	89	0,7	- 66,9
Ерікті мүлдіктік сақтандыру, оның ішінде:	1 362	12,8	1 883	15,8	38,3
автомобиль көлігін сақтандыру	987	9,3	1 215	10,2	23,1
өзге қаржы шығындарынан сақтандыру	0,2	0,0	303	2,6	190 701,9
мүлдікті сақтандыру	269	2,5	213	1,8	- 21,1
азаматтық-құқықтық жауапкершілікті сақтандыру	47	0,4	111	0,9	136,8

*сомасы қайта сақтандыруға қабылданған шарттар б-ша жүзеге асырылған сақт. төлемдері шегеріліп көрсетілген- 1,57 млрд. теңге

8-график. Сақтандыру төлемдерінің динамикасы



9-график. Сақтандыру төлемдерінің сақтандыру сыйлықақыларына арақатысы



VIII. ҚАЗАҚСТАН РЕСПУБЛИКАСЫНЫҢ САҚТАНДЫРУ СЕКТОРЫ ҚЫЗМЕТІНІҢ ТИІМДІЛІГІ

8-кесте. Сақтандыру қайта сақтандыру ұйымдарының кірістері мен шығыстары

Кіріс пен шығыс	01.03.2015		01.03.2016		Өзгер., %-бен
	млн. теңге	%-бен	млн. теңге	%-бен	
Сақтандыру қызметінен түскен кірістер	30 157	82,1	30 887	62,5	2,4
Инвестициялық қызметтен түскен кірістер	6 348	17,3	17 860	36,1	181,3
Өзге кірістер	240	0,7	678	1,4	182,5
Кірістер жиынтығы	36 746	100,0	49 425	100,0	34,5
Сақтандыру төлемдерін жүзеге асыру бойынша таза шығыстар	10 046	36,1	11 626	57,9	15,7
Сақтандыру қызметі бойынша комиссиялық сыйақы төлеу шығыстары	5 971	21,4	4 576	22,8	-23,4
Жалпы және әкімшілік шығыстар	7 630	27,4	9 313	46,3	22,0
Өзге шығыстар	4 208	15,1	- 5 418	-27,0	-228,8
Шығыстардың жиынтығы	27 856	100,0	20 097	100,0	-27,9
Корпоративтік табыс салығын төлегенге дейінгі таза пайда (шығын)	8 890		29 328		229,9
Корпоративтік табыс салығы	1 514		4 646		206,9
Салық төлегеннен кейінгі таза пайда (шығын) жиынтығы	7 377		24 682		234,6

IX. МАКРОЭКОНОМИКАЛЫҚ КӨРСЕТКІШТЕР ЖӘНЕ САҚТАНДЫРУ СЕКТОРЫНЫҢ ШОҒЫРЛАНДЫРЫЛУЫ

9-кесте. Сақтандыру секторының макроэкономикалық көрсеткіштері

Сақтандыру секторының негізгі көрсеткіштері	01.03.2015	01.01.2016	01.03.2016
ЖІӨ, млрд. теңгемен ¹	41 308	41 308	45 530
Активтердің ЖІӨ-ге қатынасы, %-бен	1,55	2,00	1,86
Меншікті капиталдың ЖІӨ-ге қатынасы, %-бен	0,71	0,98	0,91
Сақтандыру сыйлықақыларының ЖІӨ-ге қатынасы, %-бен	0,13	0,70	0,14
Сақтандыру сыйлықақыларының жан басына шаққандағы қатынасы, теңгемен ²	3 079,9	16 331,4	3 662,2

10-кесте. Сақтандыру секторының шоғырлануы, %

Сақтандыру нарығының жиынтық көрсеткіштерінен үлесі, %	01.03.2015	01.01.2016	01.03.2016
Бірінші ондықтағы сақтандыру компанияларының активтері	70,1	75,5	75,8
Бірінші ондықтағы сақтандыру компанияларының меншікті капиталы	72,1	75,8	76,3
Бірінші ондықтағы сақтандыру компанияларының сақтандыру сыйлықақылары	59,6	56,0	67,0
Бірінші ондықтағы сақтандыру компанияларының сақтандыру төлемдері	51,0	61,1	57,3

¹ Қазақстан Республикасы Ұлттық Экономика министрлігінің болжам деректері бойынша;

² Қазақстан Республикасы Ұлттық Экономика министрлігі Статистика комитетінің деректері бойынша 01.02.2016 ж. ҚР халқының саны 17 693,5 мың адам болды.