

*2018 жылғы I шілдедегі жағдай бойынша \*  
Қазақстан Республикасы банк конгломераттарының  
кестелер мен графиктердегі ағымдағы жағдайы*

Көлемі: 6 бет

Кестелер саны: 8

Графиктер саны: 4

Кезеңділігі: тоқсан сайынғы жаңарту

\* банк конгломераттарының есептілігі негізінде жасалған

## ҚАЗАҚСТАН РЕСПУБЛИКАСЫ БАНК КОНГЛОМЕРАТТАРЫНЫҢ ҚҰРЫЛЫМЫ

## 1-кесте. Банк конгломераттарының құрылымы

Банк конгломераттарының құрылымы	01.04.18	01.07.18
Банк конгломераттарының саны	12	14
Банк конгломераттары қатысушыларының саны, оның ішінде <sup>1</sup> :	70	73
банктердің саны, оның ішінде:	19	20
– резиденттер	11	13
– бейрезиденттер	8	7
сақтандыру ұйымдарының саны	10	10
бағалы қағаздар нарығында қызметті жүзеге асыратын ұйымдардың саны	6	8
бас банктің күмәнді және үмітсіз активтерін сатып алатын ұйымдардың саны	15	16
бағалы қағаздарды орналастыру және секьюритилендіру мақсатында құрылған Қазақстан Республикасының бейрезиденттері арнайы ұйымдардың саны	2	0
өзге қаржылық емес ұйымдардың саны	18	19

Қаржылық көрсеткіштердің есебіне «Цесна» корпорациясы» АҚ, «АЛМЭКС» холдинг тобы» АҚ және Kaspi.kz АҚ банк конгломераттарының есептілігіне банк конгломераттарының барлық қатысушылары бойынша мәліметтер енгізілуіне орай, тиісінше «Цесна» қаржы холдингі» АҚ, «Қазақстан Халық Банкі» АҚ және «Kaspi Group» АҚ банк конгломераттарының көрсеткіштері енгізілмеген.

БАНК КОНГЛОМЕРАТТАРЫНЫҢ АКТИВТЕРІ<sup>2</sup>

## 2-кесте. Банк конгломераттарының жиынтық активтерінің секторлар бойынша құрылымы (%-бен)

Банк конгломератының атауы	Банк секторы	Қаржылық емес секторы	Бағалы қағаздар нарығындағы қызмет	Сақтандыру қызметтерінің секторы
«АЛМЭКС» холдинг тобы» АҚ	93.53%	3.38%	0.61%	2.48%
"Цесна" Корпорациясы" АҚ	92.11%	7.05%	0.25%	0.59%
Kaspi.kz АҚ	86.90%	12.09%	0.00%	1.01%
"KNG Finance" ЖШС	95.12%	4.69%	0.00%	0.19%
"Еуразиялық қаржы компаниясы" АҚ	70.09%	12.40%	0.10%	17.41%
"JP Finance Group" ЖШС	71.49%	27.38%	0.28%	0.85%
"ForteBank" АҚ	94.88%	5.12%	0.00%	0.00%
"Банк ЦентрКредит" АҚ	94.11%	4.33%	1.56%	0.00%
"Nova-Лизинг" АҚ	92.51%	7.49%	0.00%	0.00%
«First Heartland Securities» АҚ	92.36%	0.00%	7.64%	0.00%

<sup>1</sup> Есепке тарату немесе қайта ұйымдастыру барысындағы банк конгломераттарының қатысушылары енгізілмеген;

<sup>2</sup> Тиісті есептіліктің ұсыну күнге «Qazaq Banki» АҚ-ның банктік және өзге де операцияларды және бағалы қағаздар нарығында қызметті жүргізуге арналған лицензиясынан айыру себебінен, "Qazaq Banki" АҚ банк конгломератының көрсеткіштері есептелмеген;

3-кесте. Банк конгломераттарының жиынтық активтерінің құрылымы

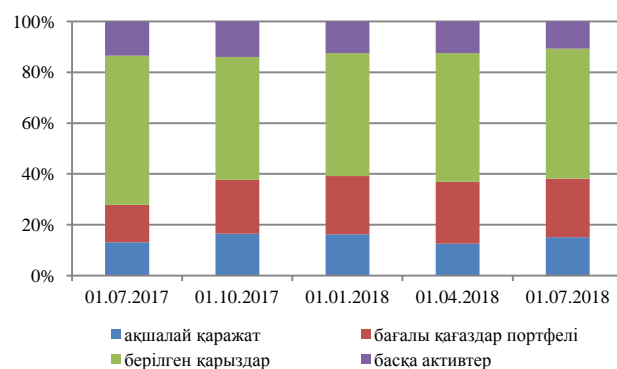
Көрсеткіштің атауы	01.04.18		01.07.18		Өсімі, %
	млрд. теңге	жиынтығында %-бен	млрд. теңге	жиынтығында %-бен	
Ақшалай қаражат және оның баламалары	2 274.1	12.5%	2 745.6	15.1%	20.7%
Бағалы қағаздар портфелі	4 421.4	24.4%	4 163.7	23.0%	-5.8%
Берілген қарыздар	9 185.9	50.6%	9 296.3	51.3%	1.2%
Басқа активтер	2 262.6	12.5%	1 922.0	10.6%	-15.1%
<b>Активтердің барлығы</b>	<b>18 144.0</b>	<b>100.0%</b>	<b>18 127.6</b>	<b>100.0%</b>	<b>-0.1%</b>

Банк конгломераттарының активтері есепті тоқсанда 16,3 млрд. теңгеге (немесе 0,1%-ға) азайды және 18 127,6 млрд. теңгені құрады.

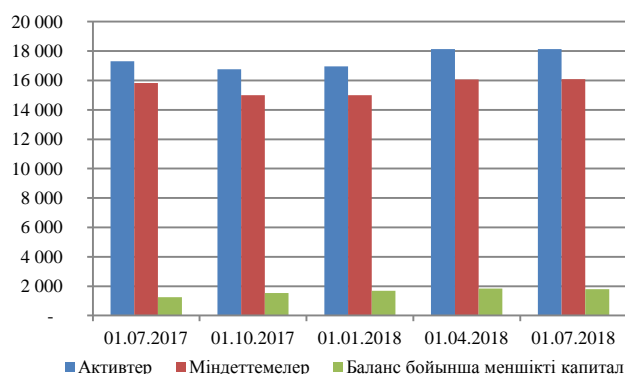
Есепті күні бір тоқсанда 340,7 млрд. теңгеге (немесе 15,1%-ға) азайып, 1 922,0 млрд. теңгені құрайтын басқа активтер бойынша елеулі азайғаны байқалады. Мұндай көрсеткіштің едәуір төмендеуі «АЛМЭКС» холдинг тобы» АҚ банк конгломератында (311,9 млрд. теңге) байқалады.

Банк конгломераттарының бағалы қағаздар портфелі бір тоқсанда 257,6 млрд. теңгеге (немесе 5,8%) азайып, 4 163,7 млрд. теңгені құрады. Осы көрсеткіштің едәуір төмендеуі «АЛМЭКС» холдинг тобы» АҚ (280,2 млрд. теңгеге) байқалады.

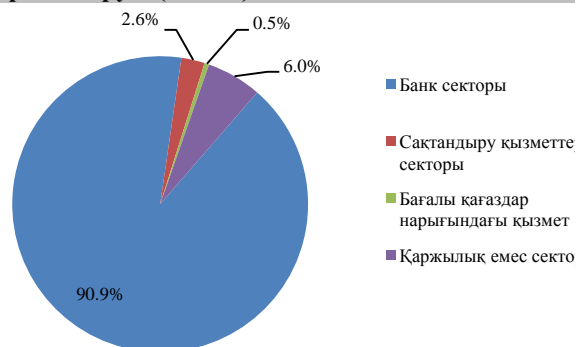
1-график. Банк конгломераттары активтерінің динамикадағы құрылымы



2-график. Банк конгломераттары көрсеткіштерінің динамикасы



3-график. Банк конгломераттарының секторлар бойынша жиынтық активтерінің шоғырландыруы (%-бен)



Есепті күнге активтердің мөлшері бойынша «АЛМЭКС» холдинг тобы» АҚ (8 300,4 млрд. теңге), «Цесна» корпорациясы» АҚ (2 216,9 млрд. теңге), Kaspi.kz АҚ (1 493,8 млрд. теңге) ірі банк конгломераттары болып табылады.

3 ірі банк конгломераттарының активтері есепті күнгі жағдай бойынша 12 011,1 млрд. теңгені немесе банк конгломераттарының жиынтық активтерінің 66,3% құрайды. Бұл ретте, жиынтық несиелі портфелінің 64,9% көрсетілген конгломераттарында шоғырландырылған, бағалы қағаздардың портфелі банк конгломераттарының бағалы қағаздарының жиынтық портфелінің 70,5% құрайды.

БАНК КОНГЛОМЕРАТТАРЫНЫҢ МІНДЕТТЕМЕЛЕРІ<sup>1</sup>

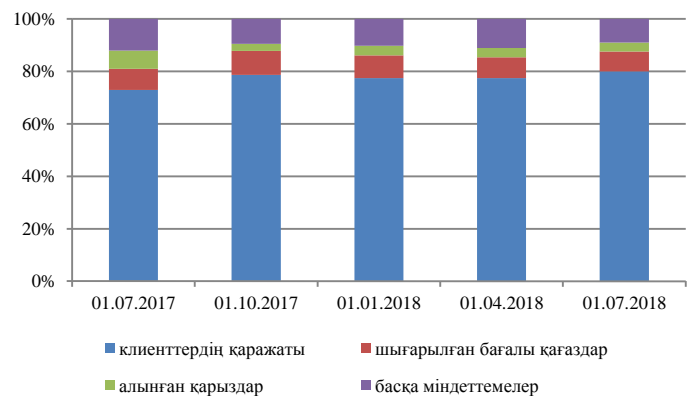
## 4-кесте. Банк конгломераттарының жиынтық міндеттемелерінің құрылымы

Көрсеткіштің атауы	01.04.18		01.07.18		Өсімі, %
	млрд. теңге	жиынтығында %-бен	млрд. теңге	жиынтығында %-бен	
Клиенттердің қаражаты	12 422.7	77.4%	12 867.2	80.0%	3.6%
Шығарылған бағалы қағаздар	1 285.7	8.0%	1 211.3	7.5%	-5.8%
Алынған қарыздар	549.0	3.4%	541.5	3.4%	-1.4%
Басқа міндеттемелер	1 797.9	11.2%	1 464.0	9.1%	-18.6%
<b>Міндеттемелердің барлығы</b>	<b>16 055.3</b>	<b>100.0%</b>	<b>16 084.1</b>	<b>100.0%</b>	<b>0.2%</b>

Есепті тоқсанда банк конгломераттарының міндеттемелері 28,8 млрд. теңгеге (немесе 0,2%) ұлғайды және есепті күнге 16 084,1 млрд. теңгені құрады.

Бұған клиенттердің қаражаттарының 444,5 млрд. теңгеге (немесе 3,6%) ықпал етті, соның ішінде, банк конгломераттарының көбеюі есебінен - банк конгломераттар санына "Nova-Лизинг" АҚ және «First Heartland Securities» АҚ банк конгломераттары қосылған. Мұндай көрсеткіштің едәуір өсуі «АЛМЭКС» холдинг тобы» АҚ банк конгломератында (329,3 млрд. теңге) байқалады.

4-график. Банк конгломераттары міндеттемелерінің динамикадағы құрылымы



3 ірі банк конгломератының міндеттемелері есепті күнгі жағдай бойынша 10 668,1 млрд. теңгені немесе банк конгломераттарының жиынтық міндеттемелерінің 66,3% құрады. Бұл ретте, көрсетілген конгломераттарға клиенттердің жиынтық қаражатының 67,8%, шығарылған бағалы қағаздарының 80,5% және алынған қарыздарының 47,3% келеді.

БАНК КОНГЛОМЕРАТТАРЫНЫҢ МЕНШІКТІ КАПИТАЛЫ<sup>2</sup>

## 5- кесте. Банк конгломераттарының меншікті капиталының құрылымы

Көрсеткіштің атауы	01.04.18		01.07.18		Өсімі, %
	млрд. теңге	жиынтығында %-бен	млрд. теңге	жиынтығында %-бен	
Жарғылық капитал	806.5	44.1%	786.4	43.8%	-2.5%
Бөлінбеген пайда	953.9	52.1%	940.8	52.4%	-1.4%

<sup>1</sup> Тиісті есептіліктің ұсыну күнге «Qazaq Banki» АҚ-ның банктік және өзге де операцияларды және бағалы қағаздар нарығында қызметті жүргізуге арналған лицензиясынан айыру себебінен, "Qazaq Banki" АҚ банк конгломератының көрсеткіштері есептелмеген;

<sup>2</sup> Тиісті есептіліктің ұсыну күнге «Qazaq Banki» АҚ-ның банктік және өзге де операцияларды және бағалы қағаздар нарығында қызметті жүргізуге арналған лицензиясынан айыру себебінен, "Qazaq Banki" АҚ банк конгломератының көрсеткіштері есептелмеген;

Басқа капитал	69.3	3.8%	67.4	3.8%	-2.6%
<b>Меншікті капитал, жиынтығы</b>	<b>1 829.7</b>	<b>100.0%</b>	<b>1 794.7</b>	<b>100.0%</b>	<b>-1.9%</b>
<i>Анықтама үшін: Азиялық үлесі</i>	<i>259.0</i>		<i>248.9</i>		

Банк конгломераттарының меншікті капиталы бір тоқсанда 35,1 млрд. теңгеге (немесе 1,9%-ға) азайды және есепті күнге 1 794,7 млрд. теңгені құрады.

#### 6-кесте. Банк конгломераттары қатысушыларының секторлар бойынша (ROA) (%-бен) кірістілігінің көрсеткіштері<sup>1</sup>

Банк конгломератының атауы	Банк секторы	Сақтандыру қызметтерінің секторы	Бағалы қағаздар нарығындағы қызмет	Қаржылық емес сектор
«АЛМЭКС» холдинг тобы» АҚ	1.5%	2.2%	7.2%	16.0%
"KNG Finance" ЖШС	0.5%	14.4%	-	0.0%
«Еуразиялық қаржы компаниясы» АҚ	0.5%	7.6%	2.6%	4.1%
Kaspi.kz АҚ	3.2%	14.5%	-	1.6%
«Цесна» Корпорациясы» АҚ	0.5%	4.2%	4.8%	0.8%
«JP Finance Group» ЖШС	0.5%	-3.5%	1.1%	0.0%
"ForteBank" АҚ	0.7%	-	-	0.9%
"Банк ЦентрКредит" АҚ	0.3%	-	4.5%	-0.4%
"Nova-Лизинг" АҚ	0.6%	-	-	0.0%
«First Heartland Securities» АҚ	0.5%	-	0.0%	-

#### ПРУДЕНЦИЯЛЫҚ НОРМАТИВТЕРДІ ОРЫНДАУ<sup>2</sup>

#### 7-кесте. Банк конгломераттарының меншікті капитал жеткіліктілігі<sup>3</sup>

Топтың атауы	01.07.18
"KNG Finance" ЖШС	0.22
«Еуразиялық қаржы компаниясы» АҚ	0.21
"Forte Bank" АҚ	0.18
«АЛМЭКС» холдинг тобы» АҚ	0.19

<sup>1</sup> Тиісті есептіліктің ұсыну күнге «Qazaq Banki» АҚ-ның банктік және өзге де операцияларды және бағалы қағаздар нарығында қызметті жүргізуге арналған лицензиясынан айыру себебінен, "Qazaq Banki" АҚ банк конгломератының көрсеткіштері есептелмеген;

<sup>2</sup> Тиісті есептіліктің ұсыну күнге «Qazaq Banki» АҚ-ның банктік және өзге де операцияларды және бағалы қағаздар нарығында қызметті жүргізуге арналған лицензиясынан айыру себебінен, "Qazaq Banki" АҚ банк конгломератының көрсеткіштері есептелмеген;

<sup>3</sup> «Пруденциялық нормативтердің және сақталуға міндетті өзге де нормалар мен белгілі бір күнге банк конгломераты капиталының мөлшері лимиттерінің нормативтік мәндерін және есептеу әдістемесін, банк конгломератының пруденциялық нормативтерді орындауы туралы есептіліктің тізбесін, нысандарын, табыс ету мерзімдерін, сондай-ақ Банк конгломератының пруденциялық нормативтерді орындауы туралы есептілікті табыс ету қағидаларын белгілеу туралы» Қазақстан Республикасы Ұлттық Банкі Басқармасының 2016 жылғы 26 желтоқсандағы № 309 қаулысына сәйкес есептеледі.

2018 жылғы 1 шілдедегі жағдай бойынша  
Қазақстан Республикасы банк  
конгломераттарының кестелер мен  
графиктердегі ағымдағы жағдайы

Қазақстан Республикасының Ұлттық Банкі

"Қазақстан Халық Банкі" АҚ	0.19
Kaspi.kz АҚ	0.19
"Kaspi Group" АҚ	0.18
«Цесна» Корпорациясы» АҚ	0.14
«ЦЕСНА» қаржы холдингі» АҚ	0.14
"JP Finance Group" ЖШС	0.15
"Банк ЦентрКредит" АҚ	0.16
«First Heartland Securities» АҚ	1.22
"Nova-Лизинг" АҚ	0.18

8-кесте. Банк конгломераттарының бір қарыз алушыға тәуекелдің барынша аз мөлшері

Топтың атауы	Бір қарыз алушыға тәуекелдің ең көп мөлшерінің коэффициенті (%-бен)			
	банк конгломератымен айрықша қатынаста жоқ тұлғаға	банк конгломератымен айрықша қатынастағы тұлғаға	банк конгломератының тәуекелдер сомасы, әрбіреуінің мөлшері СК 10%-дан аспайды	банк конгломератының бланктік қарыздары бойынша тәуекелінің ең көп мөлшері
	K ≤ 25%	K ≤ 10%	K ≤ 800%	K ≤ 10%
«АЛМЭКС» холдинг тобы» АҚ	19.54	1.60	26.90	2.67
«Цесна» Корпорациясы» АҚ	19.43	1.10	131.43	0.84
«ЦЕСНА» қаржы холдингі» АҚ	19.97	1.13	135.10	0.86
"Kaspi Group" АҚ	6.91	0.53	0.00	0.00
"KNG Finance" ЖШС	14.73	0.02	73.49	0.23
«Еуразиялық қаржы компаниясы» АҚ	10.72	2.02	66.20	0.01
"Forte Bank" АҚ	21.13	0.78	35.18	1.99
"JP Finance Group" ЖШС	18.20	6.35	142.47	4.75
Kaspi.kz АҚ	6.33	0.49	0.00	0.00
"Қазақстан Халық Банкі" АҚ	20.16	0.99	27.74	2.75
"Банк ЦентрКредит" АҚ	20.41	0.04	57.02	0.31
"Nova-Лизинг" АҚ	9.68	5.57	9.68	2.93
«First Heartland Securities» АҚ	13.97	0.01	25.94	0.00

Есепті күнге пруденциялық нормативтерді сақтауға қойылатын талаптарды 13 банк конгломераты орындайды.