

**Қазақстан Республикасының Ұлттық Банкі**

**ҚАЗАҚСТАН РЕСПУБЛИКАСЫ  
БАНК СЕКТОРЫНЫҢ  
АҒЫМДАҒЫ ЖАҒДАЙЫ**

**2019 ЖЫЛҒЫ 1 НАУРЫЗДАҒЫ ЖАҒДАЙ БОЙЫНША**

Алматы 2019 ж.

**2019 ЖЫЛҒЫ 1 НАУРЫЗДАҒЫ ЖАҒДАЙ БОЙЫНША  
ҚАЗАҚСТАН РЕСПУБЛИКАСЫ БАНК СЕКТОРЫНЫҢ АҒЫМДАҒЫ ЖАЙ-КҮЙІ**

**ОСЫ ШОЛУДЫҢ МАҚСАТЫ**

Осы шолу Қазақстан Республикасы банк секторының даму динамикасын және елдегі экономикалық жағдайға әсерін көрсетуге бағытталған.

**СИПАТТАМА**

Шолу кестелер мен графиктер, сондай-ақ банк секторының көрсеткіштеріндегі негізгі өзгерістерді көрсететін сипаттама бөлік ретінде берілген.

- ҚР банк секторы активтерінің құрылымын сипаттау (құралдар бойынша, сапа бойынша).
- ҚР банк секторы несие портфелінің құрылымын сипаттау (қарыздар түрлері бойынша, сапа бойынша).
- ҚР банк секторының міндеттемелерін сипаттау.
- ҚР банк секторындағы салымдарды сипаттау.
- ҚР банк секторының пруденциалдық талаптарды орындауын сипаттау.
- ҚР банк секторы қызметінің тиімділігі.

Көлемі: 20 бет

Кесте саны: 16

График саны: 9

Мерзімділігі: ай сайынғы жаңарту.

**МАЗМҰНЫ**

Банк секторының 01.03.2019ж. негізгі көрсеткіштері .....	4-бет
<b>I. ҚАЗАҚСТАН РЕСПУБЛИКАСЫ БАНК СЕКТОРЫНЫҢ ҚҰРЫЛЫМЫ</b>	
1-кесте. ҚР банк секторының құрылымы .....	6-бет
<b>II. ҚАЗАҚСТАН РЕСПУБЛИКАСЫ БАНК СЕКТОРЫНЫҢ АКТИВТЕРІ</b>	
2-кесте. ҚР банк секторының жиынтық активтерінің құрылымы .....	6-бет
1-график. ҚР банк секторының активтері мен несие портфелінің динамикасы .....	7-бет
<b>III. ҚАЗАҚСТАН РЕСПУБЛИКАСЫ БАНК СЕКТОРЫНЫҢ НЕСИЕ ПОРТФЕЛІ</b>	
3-кесте. ҚР банк секторы несие портфелінің құрылымы.....	7-бет
4-кесте. ҚР банк секторы несие портфелінің сапасы .....	8-бет
2-график. ҚР банк секторы несие портфелінің, 90 күннен астам мерзімі өткен берешегі бар қарыздарының динамикасы.	8-бет
5-кесте. Заңды тұлғалар қарыздарының сапасы.....	8-бет
6-кесте. Жеке тұлғалар қарыздарының сапасы.....	9-бет
7-кесте. Шағын және орта кәсіпкерлік субъектілеріне қарыздар (ҚР резиденттері).....	9-бет
<b>IV. ҚАЗАҚСТАН РЕСПУБЛИКАСЫ БАНК СЕКТОРЫНЫҢ МІНДЕТТЕМЕЛЕРІ</b>	
3-график. ҚР банк секторы міндеттемелерінің динамикасы.....	9-бет
8-кесте. ҚР банк секторының жиынтық міндеттемелерінің құрылымы .....	10-бет
9-кесте. ҚР банк секторы клиенттерінің салымдары, шетел валютасындағыларды қоса алғанда.....	10-бет
10-кесте. ҚР банк секторының клиенттері салымдарының құрылымы .....	10-бет
4-график. ҚР банк секторының шетел валютасындағы салымдарының динамикасы.....	10-бет
<b>V. ҚАЗАҚСТАН РЕСПУБЛИКАСЫНЫҢ БАНК СЕКТОРЫН ҚОРЛАНДЫРУ ҚҰРЫЛЫМЫ</b>	
11-кесте. ҚР банк секторын қорландыру құрылымы .....	11-бет
5-график. ҚР банк секторы жиынтық пассивтерінің құрылымы.....	11-бет
<b>VI. ҚАЗАҚСТАН РЕСПУБЛИКАСЫ БАНК СЕКТОРЫНЫҢ МЕНШІКТІ КАПИТАЛЫ</b>	
6-график. ҚР банк секторының баланс бойынша меншікті капиталының құрылымы.....	11-бет
12-кесте. ҚР банк секторы меншікті капиталының жеткіліктілігі .....	12-бет
<b>VII. ҚАЗАҚСТАН РЕСПУБЛИКАСЫ БАНК СЕКТОРЫНЫҢ ӨТІМДІЛІГІ</b>	
13-кесте. ҚР банк секторы өтімділігінің динамикасы .....	12-бет
14-кесте. ҚР банк секторының валюталық өтімділігінің динамикасы .....	12-бет
<b>VIII. ҚАЗАҚСТАН РЕСПУБЛИКАСЫНЫҢ БАНК СЕКТОРЫ ҚЫЗМЕТІНІҢ ТИІМДІЛІГІ</b>	
15-кесте. ҚР банк секторының кірістілігі .....	13-бет
7-график. ҚР банк секторының кірістілігі .....	13-бет
<b>IX. ҚАЗАҚСТАН РЕСПУБЛИКАСЫ БАНК СЕКТОРЫНЫҢ ШОҒЫРЛАНУЫ</b>	
16-кесте. ҚР банк секторының шоғырлануы .....	14-бет
8-график. ҚР банк секторының шоғырлануы .....	14-бет
<b>X. БАНК СЕКТОРЫНЫҢ ҚАЗАҚСТАН РЕСПУБЛИКАСЫНЫҢ ЭКОНОМИКАСЫНДАҒЫ РӨЛІ</b>	
17-кесте. Банк секторының ҚР экономикасындағы рөлі .....	14-бет
9-график. Банк секторының ҚР экономикасындағы рөлі .....	14-бет
Қосымша.....	15-бет

## **ҚР банк секторының 01.03.2019ж. негізгі көрсеткіштері (2019 жылдың басынан бергі өзгерістер)**

**Банк секторы** 28 екінші деңгейдегі банкпен көрініс тапты, олардың ішінде 14 банк шетелдік қатысумен, оның ішінде 12 еншілес банк.

### **Активтер мен несие портфелі.**

ҚР екінші деңгейдегі банктерінің **активтері** 2019 жылғы 1 наурыздағы жағдай бойынша 24 578,0 млрд. теңге (2019 жылдың басында – 25 244,0 млрд. теңге), 2019 жыл басынан азаю – 2,6% болды.

Активтер құрылымындағы ең көп үлесті (жиынтық активтердің<sup>1</sup> 48,3%) 13 067,2 млрд. теңге сомада **несие портфелі (негізгі борыш)** алады (2019 жылдың басында – 13 762,7 млрд. теңге), 2019 жыл басынан азаю – 5,1% болды.

**Заңды тұлғаларға қарыздар** несие портфелінің 29,2% үлесімен 3 818,1 млрд. теңге (2019 жылдың басында – 3 928,0 млрд. теңге немесе несие портфелінің 28,5%-ы), 2019 жыл басынан азаю – 2,8% болды.

**Жеке тұлғаларға қарыздар** несие портфелінің 38,7% үлесімен 5 050,5 млрд. теңге (2019 жылдың басында – 4 993,4 млрд. теңге немесе несие портфелінің 36,3%-ы), 2019 жыл басынан ұлғаю – 1,1% болды.

**Тұтынушылық қарыздар** несие портфелінің 27% үлесімен 3 527,8 млрд. теңге (2019 жылдың басында – 3 508,8 млрд. теңге немесе несие портфелінің 25,5%-ы), 2019 жыл басынан ұлғаю – 0,5% болды.

**ШОБ-қа қарыздар** несие портфелінің 30,7% үлесімен 4 005,8 млрд. теңге (2019 жылдың басында – 4 567,1 млрд. теңге немесе несие портфелінің 33,2%-ы), 2019 жыл басынан азаю – 12,3% болды.

**NPL - жұмыс істемейтін қарыздар (90 күннен астам мерзімі өткен берешегі бар)** 1 078,7 млрд. теңге немесе несие портфелінің 8,3% (2019 жылдың басында – 1 016,3 млрд. теңге немесе несие портфелінің 7,4%-ы) болды.

**Несие портфелі бойынша провизиялар** 2 314,1 млрд. теңге немесе несие портфелінің 17,7%-ы мөлшерде (2019 жылдың басында – 1 776,6 млрд. теңге немесе несие портфелінің 12,9%-ы) қалыптасты.

### **Міндеттемелер мен салымдар.**

ҚР екінші деңгейдегі банктерінің **міндеттемелері** 21 586,1 млрд. теңге (2019 жылдың басында – 22 222,3 млрд. теңге), 2019 жыл басынан азаю – 2,9% болды. Екінші деңгейдегі банктердің жиынтық міндеттемелеріндегі ең көп үлесті клиенттердің салымдары – 78,5% алады. ҚР екінші деңгейдегі банктерінің **ҚР бейрезиденттері**<sup>2</sup> алдындағы міндеттемелері 1 324,7 млрд. теңге немесе жиынтық міндеттемелердің 6,1%-ы болды.

**Клиенттердің салымдары** 16 954,3 млрд. теңге немесе жиынтық міндеттемелердің 78,5%-ы (2019 жылдың басында – 17 043,0 млрд. теңге немесе жиынтық міндеттемелердің 76,7%-ы), 2019 жыл басынан азаю – 0,5 болды.

**Заңды тұлғалардың салымдары** 8 413,4 млрд. теңге немесе клиенттер салымдарының 49,6% -ы (2019 жылдың басында – 8 272,0 млрд. теңге немесе клиенттер салымдарының 48,5%-ы), 2019 жыл басынан ұлғаю – 1,7% болды. Заңды тұлғалардың шетел валютасындағы салымдарының үлесі жылдың басындағы 45,8%-дан есепті күнгі 45,3%-ға дейін азайды.

**Жеке тұлғалардың салымдары** 8 540,9 млрд. теңге немесе клиенттер салымдарының 50,4%-ы (2019 жылдың басында – 8 771,0 млрд. теңге немесе клиенттер салымдарының 51,5%-ы), 2019 жыл басынан азаю – 2,6% болды. Жеке тұлғалардың шетел валютасындағы салымдарының үлесі жылдың басындағы 47,7%-дан есепті күнгі 45,1% дейін азайды.

<sup>1</sup>резервтерді (провизияларды) ескермегенде

<sup>2</sup>резидент емес болып табылатын бағалы қағаздардың номиналды ұстаушылар

**Меншікті капиталдың жеткіліктілігі.**

**Реттеуіш капитал** 3 761,8 млрд. теңге мөлшерде қалыптасты.

Капитал жеткіліктілігінің коэффициенттері мынадай болды:

к1-1 – 17,5% ; к1-2 – 17,6%; к2 – 22,7%.

**Өтімділігі жоғары активтер** 9 779,9 млрд. теңге немесе активтердің 39,8% -ы (2019 жылдың басында – 9 034,1 млрд. теңге), 2019 жыл басынан ұлғаю – 8,26% болды.

**Банк секторының кірістілігі.**

Банк секторының шығыны (-102,1) млрд. теңге болды.

Таза кірістің жиынтық активтерге қатынасы (ROA) – 1,58% (өткен жылдың сәйкес күнінде 0,12%) болды;

Таза кірістің баланс бойынша меншікті капиталға қатынасы (ROE) – 12,87% (өткен жылдың сәйкес күнінде 0,98%) болды.

**Макроэкономикалық көрсеткіштер.**

Банк секторы активтерінің ЖІӨ-дегі үлесі – 41,8%;

Несие портфелінің ЖІӨ-дегі үлесі – 22,2%;

Клиенттер салымдарының ЖІӨ-дегі үлесі – 28,8%.

**Банк секторының шоғырлануы.**

5 ірі банктің ЕБД активтеріндегі үлесі – 63,3%;

5 ірі банктің жиынтық несие портфеліндегі үлесі – 62,1%;

5 ірі банктің жиынтық клиенттер салымдарындағы үлесі – 66,5%.

## I. ҚАЗАҚСТАН РЕСПУБЛИКАСЫ БАНК СЕКТОРЫНЫҢ ҚҰРЫЛЫМЫ

ҚР банк секторы 2019 жылғы 1 наурыздағы жағдай бойынша 28 банкпен көрініс тапты.

### 1-кесте. Қазақстан Республикасы банк секторының құрылымы

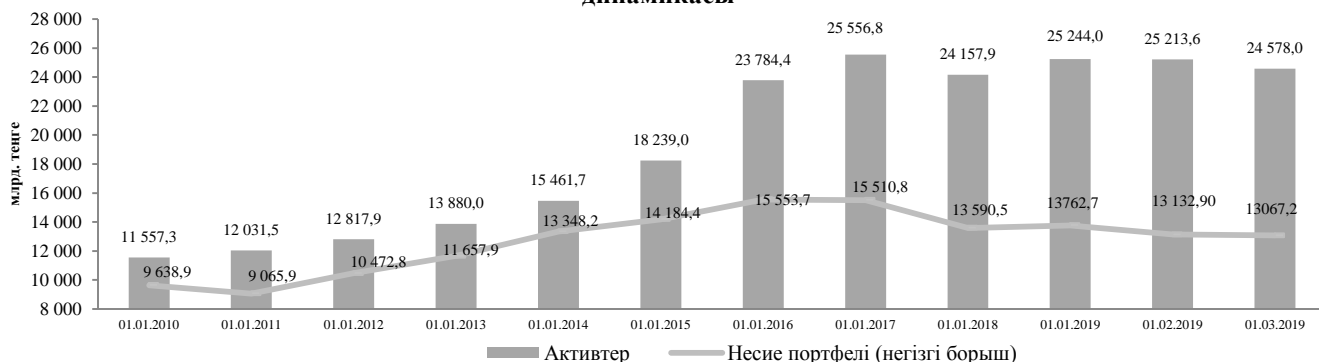
Банк секторының құрылымы	01.01.2019	01.03.2019
Екінші деңгейдегі банктердің саны, оның ішінде:	28	28
- жарғылық капиталда мемлекеттің 100% қатысуы бар банктер	1	1
- шетелдік қатысуы бар екінші деңгейдегі банктер	14	14
- екінші деңгейдегі еншілес банктер	12	12

## II. ҚАЗАҚСТАН РЕСПУБЛИКАСЫНЫҢ ЕКІНШІ ДЕҢГЕЙДЕГІ БАНКТЕРІНІҢ АКТИВТЕРІ

### 2-кесте. Қазақстан Республикасының банк секторы жиынтық активтерінің құрылымы

Көрсеткіштің атауы / күні	01.01.2019		01.03.2019		Өсімі, %-бен
	млрд. теңге	жиынтығына %-бен	млрд. теңге	жиынтығына %-бен	
Қолма-қол ақша, тазартылған қымбат металдар және корреспонденттік шоттар	3 753,4	13,8%	4 059,0	15,0%	8,1%
Басқа банктерде орналастырылған салымдар	1 267,2	4,7%	1 109,9	4,1%	-12,4%
Бағалы қағаздар	5 335,7	19,7%	5 917,1	21,9%	10,9%
Банктік қарыздар және «кері РЕПО» операциялары	13 762,7	50,7%	13 067,2	48,3%	-5,1%
Капиталға инвестициялар	370,7	1,4%	371,1	1,4%	0,1%
Өзге активтер	2 656,6	9,8%	2 529,6	9,4%	-4,8%
<b>Активтердің барлығы (резервтерді (провизияларды) қоспағанда)</b>	<b>27 146,4</b>	<b>100,0%</b>	<b>27 053,9</b>	<b>100,0%</b>	<b>-0,3%</b>
Халықаралық қаржылық есептілік стандарттарының талаптарына сәйкес резервтер (провизиялар), оның ішінде:	-1 902,4	-7,0%	-2 476,0	-9,2%	30,2%
Басқа банктердегі корреспонденттік шоттар мен салымдар бойынша резервтер (провизиялар)	-4,5	0,0%	-4,4	0,0%	-0,7%
Бағалы қағаздар бойынша резервтер (провизиялар)	-36,4	-0,1%	-37,4	-0,1%	2,6%
Банктік қарыздар мен "Кері РЕПО" операциялары бойынша резервтер (провизиялар)	-1 776,6	-6,5%	-2 314,1	-8,6%	30,3%
Еншілес және қауымдасқан ұйымдарға инвестициялар бойынша шығындарды жабуға резервтер (провизиялар)	-15,7	-0,1%	-42,1	-0,2%	167,6%
Басқа банктік қызмет бойынша және дебиторлық берешек бойынша резервтер (провизиялар)	-69,1	-0,3%	-77,9	-0,3%	12,8%
<b>Активтердің барлығы</b>	<b>25 244,0</b>		<b>24 578,0</b>		<b>-2,6%</b>

График 1. ҚР банк секторының активтері мен несие портфелінің (негізгі борыш) динамикасы



### III. ҚАЗАҚСТАН РЕСПУБЛИКАСЫ БАНК СЕКТОРЫНЫҢ НЕСИЕ ПОРТФЕЛІ

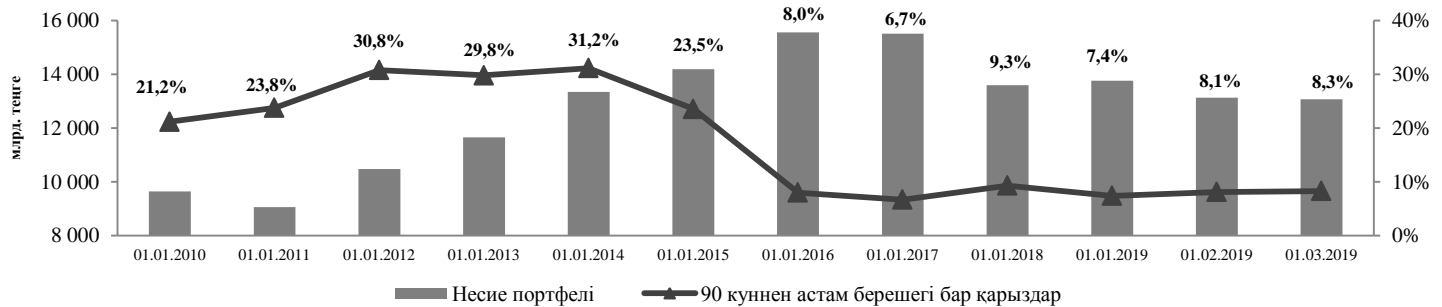
#### 3-кесте. ҚР банк секторы несие портфелінің құрылымы

Көрсеткіштің атауы / күні	01.01.2019		01.03.2019		Өсімі, %-бен
	Сомасы, млрд. тенге	жиынтығы на %-бен	Сомасы, млрд. тенге	жиынтығы на %-бен	
<b>Қарыздардың баланстық құны, оның ішінде:</b>	<b>14 515,0</b>	<b>100,0%</b>	<b>13 765,8</b>	<b>100,0%</b>	<b>-5,2%</b>
Негізгі борыш	13 762,7	94,8%	13 067,2	94,9%	-5,1%
Дисконт, сыйлықақы	-77,6	-0,5%	-75,4	-0,5%	-2,8%
Есептелген сыйақы	833,3	5,7%	778,1	5,7%	-6,6%
Оң/теріс түзету	-3,5	0,0%	-4,1	0,0%	17,1%
ХҚЕС бойынша провизиялар	1 776,6	12,2%	2 314,1	16,8%	30,3%
<b>Провизияларды қоспағанда, қарыздардың баланстық құны (қарыздардың таза құны)</b>	<b>12 738,3</b>	<b>87,8%</b>	<b>11 451,6</b>	<b>83,2%</b>	<b>-10,1%</b>
<b>Несие портфелі ( негізгі борыш ), оның ішінде:</b>	<b>13 762,7</b>	<b>100,0%</b>	<b>13 067,2</b>	<b>100,0%</b>	<b>-5,1%</b>
Банктерге және банк операцияларының жекелеген түрлерін жүзеге асыратын ұйымдарға қарыздар	53,6	0,4%	47,2	0,4%	-11,9%
Занды тұлғаларға қарыздар	3 928,0	28,5%	3 818,1	29,2%	-2,8%
Жеке тұлғаларға қарыздар, оның ішінде	4 993,4	36,3%	5 050,5	38,7%	1,1%
Тұрғын үй салуға және сатып алуға, оның ішінде	1 427,8	10,4%	1 465,8	11,2%	2,7%
- ипотекалық тұрғын үй қарыздары	1 330,7	9,7%	1 367,1	10,5%	2,7%
Тұтынушылық қарыздар	3 508,8	25,5%	3 527,8	27,0%	0,5%
Өзге де қарыздар	56,8	0,4%	56,8	0,4%	0,0%
Шағын және орта кәсіпкерлік субъектілеріне қарыздар (ҚР резиденттері)	4 567,1	33,2%	4 005,8	30,7%	-12,3%
«Кері РЕПО» операциялары	220,6	1,6%	145,6	1,1%	-34,0%

## 4-кесте. ҚР банк секторы несие портфелінің сапасы

Көрсеткіштің атауы / күні	01.01.2019		01.03.2019		Өсімі, %-бен
	негізгі борыш сомасы, млрд. теңге	жиынтығына %-бен	негізгі борыш сомасы, млрд. теңге	жиынтығына %-бен	
<b>Банктік қарыздар, оның ішінде:</b>	<b>13 762,7</b>	<b>100,0%</b>	<b>13 067,2</b>	<b>100,0%</b>	<b>-5,1%</b>
<b>Негізгі борыш және/немесе есептелген сыйақы бойынша мерзімі өткен берешек жоқ қарыздар</b>	11 766,3	85,5%	11 081,0	84,8%	-5,8%
1 күннен 30 күнге дейін мерзімі өткен берешегі бар қарыздар	504,8	3,7%	531,4	4,1%	5,3%
31 күннен 60 күнге дейін мерзімі өткен берешегі бар қарыздар	350,0	2,5%	276,2	2,1%	-21,1%
61 күннен 90 күнге дейін мерзімі өткен берешегі бар қарыздар	125,3	0,9%	99,9	0,8%	-20,3%
<b>90 күннен астам мерзімі өткен берешегі бар қарыздар</b>	<b>1 016,3</b>	<b>7,4%</b>	<b>1 078,7</b>	<b>8,3%</b>	<b>6,1%</b>
ХҚЕС бойынша провизиялар	1 776,6	12,9%	2 314,1	17,7%	30,3%
<b>90 күннен астам мерзімі өткен берешегі бар қарыздар бойынша провизиялар</b>	<b>762,8</b>		<b>876,3</b>		
<b>90 күннен астам мерзімі өткен берешегі бар қарыздарды ХҚЕС бойынша провизиялармен жабу коэффициенті</b>	<b>75,1%</b>		<b>81,2%</b>		

2-график. ҚР банк секторы несие портфелінің және 90 күннен астам мерзімі өткен берешегі бар қарыздарының динамикасы



## 5-кесте. Заңды тұлғалар қарыздарының сапасы

Көрсеткіштің атауы / күні	01.01.2019		01.03.2019		Өсімі, %-бен
	негізгі борыш сомасы, млрд. теңге	жиынтығына %-бен	негізгі борыш сомасы, млрд. теңге	жиынтығына %-бен	
<b>Заңды тұлғалар қарыздары, оның ішінде:</b>	<b>3 928,0</b>	<b>100,0%</b>	<b>3 818,1</b>	<b>100,0%</b>	<b>-2,8%</b>
<b>Негізгі борыш және/немесе есептелген сыйақы бойынша мерзімі өткен берешек жоқ қарыздар</b>	3 596,3	91,6%	3 348,3	87,7%	-6,9%
1 күннен 30 күнге дейін мерзімі өткен берешегі бар қарыздар	54,6	1,4%	148,4	3,9%	171,7%
31 күннен 60 күнге дейін мерзімі өткен берешегі бар қарыздар	59,4	1,5%	118,0	3,1%	98,7%
61 күннен 90 күнге дейін мерзімі өткен берешегі бар қарыздар	37,5	1,0%	10,1	0,3%	-73,2%
<b>90 күннен астам мерзімі өткен берешегі бар қарыздар</b>	<b>180,2</b>	<b>4,6%</b>	<b>193,4</b>	<b>5,1%</b>	<b>7,3%</b>
ХҚЕС бойынша провизиялар	534,7	13,6%	721,1	18,9%	34,9%
<b>90 күннен астам мерзімі өткен берешегі бар қарыздар бойынша провизиялар</b>	<b>191,2</b>		<b>213,4</b>		
<b>90 күннен астам мерзімі өткен берешегі бар қарыздарды ХҚЕС бойынша провизиялармен жабу коэффициенті</b>	<b>106,1%</b>		<b>110,3%</b>		



## 6-кесте. Жеке тұлғалар қарыздарының сапасы

Көрсеткіштің атауы / күні	01.01.2019		01.03.2019		Өсімі, %-бен
	негізгі борыш сомасы, млрд. теңге	жиынтығына %-бен	негізгі борыш сомасы, млрд. теңге	жиынтығына %-бен	
<b>Жеке тұлғалар қарыздары, оның ішінде:</b>	<b>4 993,4</b>	<b>100,0%</b>	<b>5 050,5</b>	<b>100,0%</b>	<b>1,1%</b>
<b>Негізгі борыш және/немесе есептелген сыйақы бойынша мерзімі өткен берешек жоқ қарыздар</b>	<b>4 315,8</b>	<b>86,4%</b>	<b>4 314,4</b>	<b>85,4%</b>	<b>0,0%</b>
1 күннен 30 күнге дейін мерзімі өткен берешегі бар қарыздар	171,1	3,4%	217,5	4,3%	27,1%
31 күннен 60 күнге дейін мерзімі өткен берешегі бар қарыздар	59,0	1,2%	65,6	1,3%	11,1%
61 күннен 90 күнге дейін мерзімі өткен берешегі бар қарыздар	37,3	0,7%	35,0	0,7%	-6,2%
<b>90 күннен астам мерзімі өткен берешегі бар қарыздар</b>	<b>410,2</b>	<b>8,2%</b>	<b>418,0</b>	<b>8,3%</b>	<b>1,9%</b>
ХҚЕС бойынша провизиялар	423,2	8,5%	439,5	8,7%	3,8%
<b>90 күннен астам мерзімі өткен берешегі бар қарыздар бойынша провизиялар</b>	<b>275,4</b>		<b>288,8</b>		
<b>90 күннен астам мерзімі өткен берешегі бар қарыздарды ХҚЕС бойынша провизиялармен жабу коэффициенті</b>	<b>67,1%</b>		<b>69,1%</b>		

## 7-кесте. Шағын және орта кәсіпкерлік субъектілеріне қарыздар (ҚР резиденттері)

Наименование показателя / дата	01.01.2019		01.03.2019		Өсімі, %-бен
	негізгі борыш сомасы, млрд. теңге	жиынтығына %-бен	негізгі борыш сомасы, млрд. теңге	жиынтығына %-бен	
<b>Шағын және орта кәсіпкерлік субъектілеріне қарыздар (ҚР резиденттері), оның ішінде:</b>	<b>4 567,1</b>	<b>100,0%</b>	<b>4 005,8</b>	<b>100,0%</b>	<b>-12,3%</b>
<b>Негізгі борыш және/немесе есептелген сыйақы бойынша мерзімі өткен берешек жоқ қарыздар</b>	<b>3 580,0</b>	<b>78,4%</b>	<b>3 225,5</b>	<b>80,5%</b>	<b>-9,9%</b>
1 күннен 30 күнге дейін мерзімі өткен берешегі бар қарыздар	279,1	6,1%	165,6	4,1%	-40,7%
31 күннен 60 күнге дейін мерзімі өткен берешегі бар қарыздар	231,6	5,1%	92,7	2,3%	-60,0%
61 күннен 90 күнге дейін мерзімі өткен берешегі бар қарыздар	50,5	1,1%	54,8	1,4%	8,5%
<b>90 күннен астам мерзімі өткен берешегі бар қарыздар</b>	<b>425,9</b>	<b>9,3%</b>	<b>467,3</b>	<b>11,7%</b>	<b>9,7%</b>
ХҚЕС бойынша провизиялар	818,1	17,9%	1 153,0	28,8%	40,9%
<b>90 күннен астам мерзімі өткен берешегі бар қарыздар бойынша провизиялар</b>	<b>296,2</b>		<b>374,1</b>		
<b>90 күннен астам мерзімі өткен берешегі бар қарыздарды ХҚЕС бойынша провизиялармен жабу коэффициенті</b>	<b>69,5%</b>		<b>80,1%</b>		

## IV. ҚАЗАҚСТАН РЕСПУБЛИКАСЫ БАНК СЕКТОРЫНЫҢ МІНДЕТТЕМЕЛЕРІ



## 8-кесте. ҚР банк секторының жиынтық міндеттемелерінің құрылымы

Көрсеткіштің атауы / күні	01.01.2019		01.03.2019		Өсімі, %-бен
	млрд. теңге	жиынтығына %-бен	млрд. теңге	жиынтығына %-бен	
Банкаралық салымдар	254,0	1,1%	271,1	1,3%	6,7%
Басқа банктерден және банк операцияларының жекелеген түрлерін жүзеге асыратын ұйымдардан алынған қарыздар	815,4	3,7%	547,6	2,5%	-32,8%
Қазақстан Республикасы Үкіметінен алынған қарыздар	148,5	0,7%	114,4	0,5%	-22,9%
Халықаралық қаржы ұйымдарынан алынған қарыздар	67,6	0,3%	63,6	0,3%	-5,9%
Клиенттер салымдары	17 043,0	76,7%	16 954,3	78,5%	-0,5%
Арнайы мақсаттағы еншілес ұйымдардың салымдары	1 665,1	7,5%	1 734,2	8,0%	4,1%
Бағалы қағаздармен «РЕПО» операциясы	335,4	1,5%	160,7	0,7%	-52,1%
Өзге міндеттемелер	1 893,2	8,5%	1 740,1	8,1%	-8,1%
<b>Міндеттемелердің барлығы</b>	<b>22 222,3</b>	<b>100,0%</b>	<b>21 586,1</b>	<b>100,0%</b>	<b>-2,9%</b>

## 9-кесте. ҚР банк секторы клиенттерінің салымдары, оның ішінде шетел валютасында

Көрсеткіштің атауы / күні	01.01.2019			01.03.2019		
	барлығы	оның ішінде шетел валютасында	үлесі, барлығына %-бен	барлығы	оның ішінде шетел валютасында	үлесі, барлығына %-бен
<b>Клиенттер салымдарының барлығы, оның ішінде:*</b>	<b>17 043,0</b>	<b>7 968,9</b>	<b>46,8%</b>	<b>16 954,3</b>	<b>7 668,2</b>	<b>45,2%</b>
Заңды тұлғалардың салымдары	8 272,0	3 784,9	45,8%	8 413,4	3 814,1	45,3%
Жеке тұлғалардың салымдары	8 771,0	4 184,0	47,7%	8 540,9	3 854,0	45,1%

## 10-кесте. ҚР банк секторы салымдарының құрылымы

Көрсеткіштің атауы / күні	01.01.2019			01.03.2019		
	барлығы	оның ішінде шетел валютасында	үлесі, барлығына %-бен	барлығы	оның ішінде шетел валютасында	үлесі, барлығына %-бен
<b>Клиенттер салымдарының барлығы, оның ішінде:*</b>	<b>17 043,0</b>	<b>7 968,9</b>	<b>46,8%</b>	<b>16 954,3</b>	<b>7 668,2</b>	<b>45,2%</b>
<b>Ағымдағы шоттар, оның ішінде:</b>	<b>5 320,3</b>	<b>2 460,8</b>	<b>46,3%</b>	<b>5 618,5</b>	<b>2 707,9</b>	<b>48,2%</b>
Заңды тұлғалардың	4 260,6	2 191,8	51,4%	4 645,6	2 442,2	52,6%
Жеке тұлғалардың	1 059,6	268,9	25,4%	972,8	265,7	27,3%
<b>Талап етуге дейінгі, оның ішінде:</b>	<b>361,0</b>	<b>98,2</b>	<b>27,2%</b>	<b>359,6</b>	<b>87,1</b>	<b>24,2%</b>
Заңды тұлғалардың	58,5	35,8	61,3%	66,1	45,3	68,5%
Жеке тұлғалардың	302,5	62,4	20,6%	293,5	41,9	14,3%
<b>Мерзімді, оның ішінде:</b>	<b>11 238,8</b>	<b>5 329,1</b>	<b>47,4%</b>	<b>10 848,1</b>	<b>4 793,2</b>	<b>44,2%</b>
Заңды тұлғалардың	3 834,7	1 479,4	38,6%	3 578,3	1 249,7	34,9%
Жеке тұлғалардың	7404,0254	3 849,8	52,0%	7 269,8	3 543,6	48,7%
<b>Шартты, оның ішінде:</b>	<b>123,0</b>	<b>80,8</b>	<b>65,7%</b>	<b>128,2</b>	<b>79,9</b>	<b>62,3%</b>
Заңды тұлғалардың	118,1	77,8	65,9%	123,4	77,1	62,5%
Жеке тұлғалардың	4,8	2,9	61,2%	4,8	2,9	59,7%

\*«Арнайы мақсаттағы еншілес ұйымдардың салымдары» 2222 шоты ескерілмеген.

4-график. ҚР банк секторының шетел валютасындағы салымдарының динамикасы




## V. ҚАЗАҚСТАН РЕСПУБЛИКАСЫНЫҢ БАНК СЕКТОРЫН ҚОРЛАНДЫРУ ҚҰРЫЛЫМЫ

11-кесте. ҚР банк секторын қорландыру құрылымы

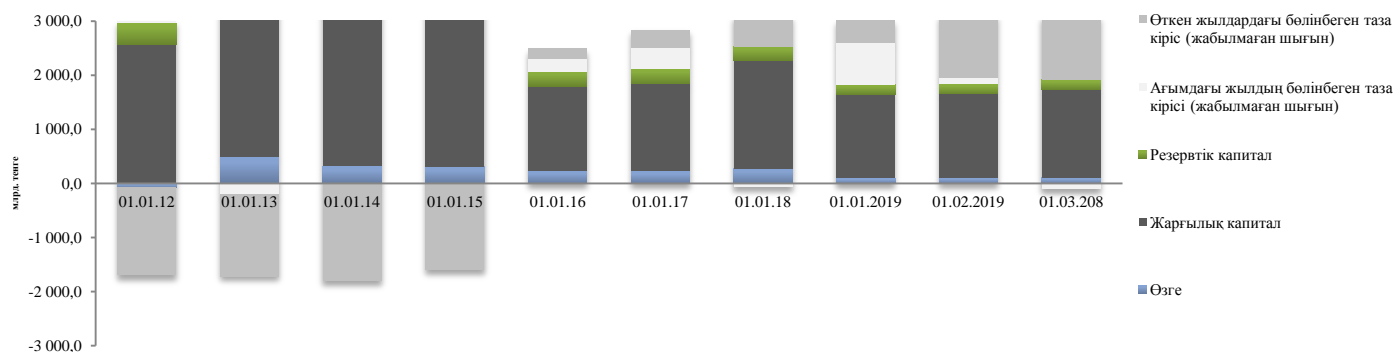
Көрсеткіштің атауы / күні	01.01.2019		01.03.2019	
	млрд. теңге	жиынтығына %-бен	млрд. теңге	жиынтығына %-бен
Банкаралық салымдар	254,0	1,0%	271,1	1,1%
Алынған қарыздар	1 031,5	4,1%	725,6	3,0%
Клиенттер салымдары	17 043,0	67,5%	16 954,3	69,0%
Айналысқа шығарылған бағалы қағаздар	1 665,1	6,6%	1 734,2	7,1%
Жарғылық капитал	1 547,3	6,1%	1 625,4	6,6%
Резервтік капитал	188,7	0,7%	188,7	0,8%
Ағымдағы жылдың бөлінбеген таза пайдасы (орны толтырылмаған шығын)	768,4	3,0%	-102,1	-0,4%
Өзге пассивтер	2 746,0	10,9%	3 180,8	12,9%
<b>Пассивтер жиынтығы</b>	<b>25 244,0</b>	<b>100,0%</b>	<b>24 578,0</b>	<b>100,0%</b>

5-график. ҚР банк секторы жиынтық пассивтерінің құрылымы



## VI. ҚР БАНК СЕКТОРЫНЫҢ МЕНШІКТІ КАПИТАЛЫ

6-график. ҚР банк секторының баланс бойынша меншікті капиталының құрылымы



12-кесте. ҚР банк секторы меншікті капиталының жеткіліктілігі

Атауы	01.03.2019	
	млрд. тг	%
Бірінші деңгейдегі капитал, оның ішінде:	2 921,9	77,7%
Негізгі капитал	2 902,9	77,2%
Қосымша капитал	19,0	0,5%
Екінші деңгейдегі капитал	969,6	25,8%
Меншікті капиталды түзету <sup>3</sup>	<b>129,76</b>	<b>3,45%</b>
<b>Барлық есептелген меншікті капитал</b>	<b>3 761,8</b>	<b>100,0%</b>
Меншікті капитал жеткіліктілігінің коэффициенті k1-1	17,5%	
Меншікті капитал жеткіліктілігінің коэффициенті k1-2	17,6%	
Меншікті капитал жеткіліктілігінің коэффициенті k2	22,7%	

## VII. ҚР ЕКІНШІ ДЕҢГЕЙДЕГІ БАНКТЕРІНІҢ ӨТІМДІЛІГІ

13-кесте. ҚР банк секторы өтімділігінің динамикасы

Атауы	01.01.2019	01.03.2019
k4 ағымдағы өтімділік коэффициенті (мін мәні 0,3)	1,456	1,700
k4-1 мерзімді өтімділік коэффициенті (мін мәні 1)	5,352	6,496
k4-2 мерзімді өтімділік коэффициенті (мін мәні 0,9)	3,439	4,915
k4-3 мерзімді өтімділік коэффициенті (мін мәні 0,8)	2,472	3,686
<b>Өтімділігі жоғары активтер (орташа айлық мәні)</b>	<b>9 034,1</b>	<b>9 779,9</b>
Өтімділігі жоғары активтердің жиынтық активтерге қатынасы (%)	35,8%	39,8%

14-кесте. ҚР банк секторының валюталық өтімділігінің динамикасы

<sup>3</sup> 5,5 коэффициентіне көбейтілген жеке тұлғалардың депозиттері мен балансдық меншікті капиталдың арасындағы оң айырма нұсқауға сәйкес есептелген провизиялар (резервтер) мен ХҚЕС провизиялар (резервтер) арасындағы оң айырма

Атауы	01.01.2019	01.03.2019
<b>к4-4 мерзімді валюталық өтімділік коэффициенті (мін мәні 1)</b>		
<<А>> төмен емес тәуелсіз рейтингі бар елдердің шетел валюталары бойынша	7,239	12,775
Ресей рублі	7,922	17,819
<b>к4-5 мерзімді валюталық өтімділік коэффициенті (мін мәні 0,9)</b>		
<<А>> төмен емес тәуелсіз рейтингі бар елдердің шетел валюталары бойынша	3,339	7,858
Ресей рублі	16,663	26,418
<b>к4-6 мерзімді валюталық өтімділік коэффициенті (мін мәні 0,8)</b>		
<<А>> төмен емес тәуелсіз рейтингі бар елдердің шетел валюталары бойынша	2,491	5,318
Ресей рублі	9,266	10,313

## VIII. ҚАЗАҚСТАН РЕСПУБЛИКАСЫНЫҢ БАНК СЕКТОРЫ ҚЫЗМЕТІНІҢ ТИІМДІЛІГІ

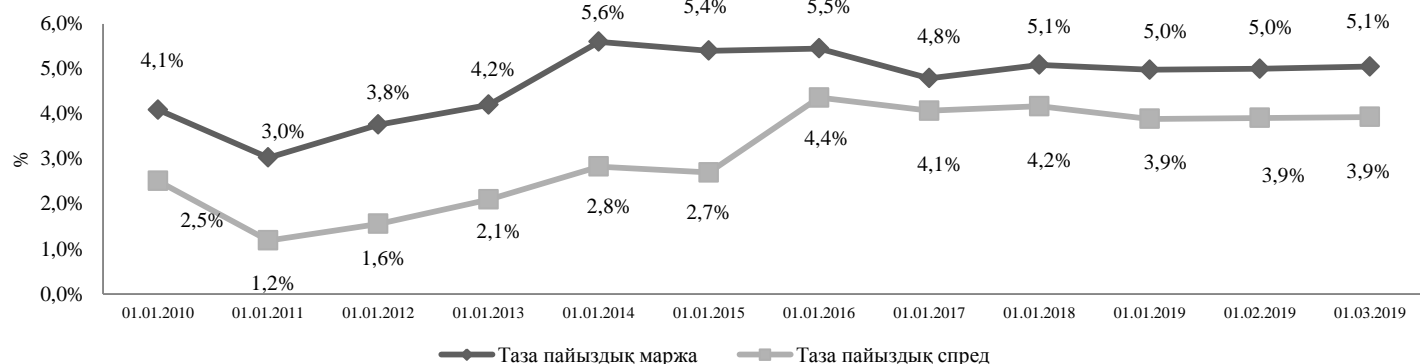
### 15-кесте. ҚР банк секторының кірістілігі

млрд. теңге

ҚР банк секторының кірістері мен шығыстары	01.03.2018	01.03.2019
Сыйақы алуға байланысты кірістер	363,5	344,2
Сыйақы төлеуге байланысты шығыстар	196,1	175,3
<b>Сыйақы алуға байланысты таза кіріс</b>	<b>167,3</b>	<b>168,9</b>
Сыйақы алуға байланысты емес кірістер	4 303,5	4 831,4
Сыйақы төлеуге байланысты емес шығыстар	4 324,0	5 023,1
<b>Сыйақы алумен байланысты емес таза кіріс (шығын)</b>	<b>-20,4</b>	<b>-191,7</b>
<b>Табыс салығы төленгенге дейінгі таза кіріс (шығын)</b>	<b>146,9</b>	<b>-22,7</b>
Табыс салығын төлеу жөніндегі шығыстар	1,8	79,5
<b>Табыс салығы төленгеннен кейінгі таза кіріс (шығын)</b>	<b>145,1</b>	<b>-102,1</b>
<b>ҚР банк секторы кірістілігінің көрсеткіштері *</b>		
Табыс салығы төленгенге дейінгі таза кірістің жиынтық активтерге қатынасы (ROA)	0,12%	1,58%
Табыс салығы төленгенге дейінгі таза кірістің баланс бойынша меншікті капиталға қатынасы (ROE)	0,98%	12,87%
Сыйақы (мүдде) алуға байланысты кірістердің жиынтық активтерге қатынасы	9,62%	8,34%
Кредиттер бойынша сыйақы (мүдде) алуға байланысты кірістердің жиынтық несие портфеліне қатынасы	13,06%	11,40%
Сыйақы (мүдде) төлеуге байланысты шығыстардың жиынтық міндеттемелерге қатынасы	5,95%	5,03%
Таза пайыздық маржа	5,27%	5,05%
Таза пайыздық спрэд	4,25%	3,93%

\* Көрсеткіштер есептеулеріне соңғы 12 айдағы орташа жылдық мәндер кіргізіледі

7-график. ҚР банк секторының кірістілігі



## IX. ҚАЗАҚСТАН РЕСПУБЛИКАСЫ БАНК СЕКТОРЫНЫҢ ШОҒЫРЛАНУЫ

### 16-кесте. ҚР банк секторының шоғырлануы

Көрсеткіштің атауы / күні	01.01.2019	01.03.2019
5 ірі банктің ҚР банк секторының жиынтық активтеріндегі үлесі %	62,4%	63,3%
5 ірі банктің ҚР банк секторының жиынтық несиелік портфеліндегі үлесі %	61,8%	62,1%
5 ірі банктің ҚР банк секторының жиынтық клиенттер салымдарындағы үлесі %	64,1%	66,5%

8-график. ҚР банк секторының шоғырлануы



## X. БАНК СЕКТОРЫНЫҢ ҚАЗАҚСТАН ЭКОНОМИКАСЫНДАҒЫ РӨЛІ

### 17-кесте. Банк секторының ҚР экономикасындағы рөлі

Көрсеткіштің атауы / күні	01.01.2019	01.03.2019
ЖІӨ млрд. теңге	58 785,7*	58 785,7
Активтердің ЖІӨ-ге қатынасы, %	42,9%	41,8%
Несие портфелінің ЖІӨ-ге қатынасы, %	23,4%	22,2%
Клиенттер салымдарының ЖІӨ-ге қатынасы, %	29%	28,8%
Қаражат бөлігін ішкі активтерге орналастыру коэффициенті	1,022	1,024

\*ҚР Ұлттық экономика министрлігінің Статистика жөніндегі комитетінің деректері бойынша<sup>4</sup>

9-график. Банк секторының ҚР экономикасындағы рөлі



## Қазақстан Республикасының банк секторы бойынша 01.03.2018 бастап 01.03.2019 дейінгі кезеңдегі деректер.

## ҚР банк секторының активтері мен міндеттемелерінің құрылымы

млрд. теңге

Көрсеткіштің атауы / күні	01.03.2018	01.04.2018	01.05.2018	01.06.2018	01.07.2018	01.08.2018	01.09.2018	01.10.18	01.11.18	01.12.18	01.01.2019	01.02.19	01.03.19
Қолма-қол ақша, тазартылған қымбат металдар және корреспонденттік шоттар	3 224,2	2 785,8	3 104,6	2 903,6	3 142,9	3 876,2	4 221,9	4 277,9	3 618,9	4 043,2	3 753,4	3 700,9	4 059,0
Басқа банктерде орналастырылған салымдар	869,8	1 006,0	896,0	889,5	1 302,7	1 279,1	608,7	963,8	1 378,0	1 157,7	1 267,2	1 166,3	1 109,9
Бағалы қағаздар	5 317,9	5 482,3	5 315,1	5 126,1	4 994,4	4 710,6	4 750,4	4 943,8	5 145,8	5 112,2	5 335,7	5 662,5	5 917,1
Банктік қарыздар және «кері РЕПО» операциялары	13 221,4	13 306,3	13 413,3	13 397,6	13 482,1	13 486,5	13 588,0	13 194,1	13 331,7	13 461,4	13 762,7	13 132,9	13 067,2
Капиталға инвестициялар	478,2	465,6	487,4	492,7	486,8	302,9	304,4	304,9	311,4	313,3	370,7	371,9	371,1
Өзге активтер	2 808,8	2 977,9	2 714,0	2 746,7	2 843,8	2 592,4	2 648,3	2 840,6	2 683,0	2 731,7	2 656,6	3 214,0	2 529,6
<b>Активтер жиынтығы (резервтерді (провизияларды) қоспағанда)</b>	<b>25 920,3</b>	<b>26 023,9</b>	<b>25 930,4</b>	<b>25 556,3</b>	<b>26 252,7</b>	<b>26 247,7</b>	<b>26 121,8</b>	<b>26 525,1</b>	<b>26 468,6</b>	<b>26 819,5</b>	<b>27 146,4</b>	<b>27 248,5</b>	<b>27 053,9</b>
ХКЕС бойынша резервтер (провизиялар), оның ішінде:													
Басқа банктердегі қор. шоттар мен салымдар бойынша резервтер (провизиялар)	-4,0	-3,8	-4,0	-6,0	-6,1	-6,1	-6,4	-4,0	-4,1	-4,2	-4,5	-4,5	-4,4
Бағалы қағаздар бойынша резервтер (провизиялар)	-32,6	-31,7	-32,3	-32,7	-29,6	-29,9	-30,3	-31,4	-31,6	-32,1	-36,4	-36,9	-37,4
Банктік қарыздар және «кері РЕПО» операциялары бойынша резервтер (провизиялар)	-2 213,6	-2 151,0	-1 968,6	-1 947,9	-1 893,6	-1 877,5	-1 883,2	-1 889,4	-1 831,5	-1 844,2	-1 776,6	-1 887,6	-2 314,1
Еншілес және қауымдасқан ұйымдарға инвестициялар бойынша шығындарды жабуға резервтер (провизиялар)	-0,4	-0,4	-0,4	-0,4	-1,0	-1,0	-1,0	-1,5	-2,0	-2,5	-15,7	-29,0	-42,1
Басқа банктік қызмет бойынша және дебиторлық берешек бойынша резервтер (провизиялар)	-62,5	-68,3	-61,6	-62,1	-67,0	-66,2	-67,0	-59,9	-61,4	-59,8	-69,1	-76,8	-77,9
<b>Активтердің барлығы</b>	<b>23 607,2</b>	<b>23 768,6</b>	<b>23 863,6</b>	<b>23 507,2</b>	<b>24 255,5</b>	<b>24 267,0</b>	<b>24 133,9</b>	<b>24 538,9</b>	<b>24 538,0</b>	<b>24 876,8</b>	<b>25 244,0</b>	<b>25 213,6</b>	<b>24 578,0</b>
Банкаралық	309,4	283,5	292,9	307,2	270,0	314,4	218,5	249,3	216,4	232,5	254,0	267,3	271,1

салымдар													
Басқа банктерден және банк операцияларының жекелеген түрлерін жүзеге асыратын ұйымдардан алынған қарыздар	612,9	617,8	620,8	624,6	627,9	622,7	618,5	795,6	792,6	776,3	815,4	886,9	547,6
Қазақстан Республикасының Үкіметінен алынған қарыздар	148,9	147,8	170,2	169,3	169,1	168,5	166,7	158,7	143,0	142,4	148,5	123,7	114,4
Халықаралық қаржы ұйымдарынан алынған қарыздар	49,2	46,7	44,8	45,6	43,2	62,1	65,9	68,0	66,8	64,7	67,6	66,1	63,6
Клиенттер салымдары, оның ішінде	16 779,8	16 484,0	16 443,8	16 557,4	16 322,1	16 874,9	17 213,5	16 639,4	16 792,2	16 955,7	17 043,0	17 038,5	16 954,3
Занды тұлғалардың салымдары	8 627,4	8 360,8	8 356,0	8 318,6	8 093,1	8 395,9	8 716,5	8 183,5	8 371,9	8 500,3	8 272,0	8 405,7	8 413,4
Жеке тұлғалардың салымдары	8 152,4	8 123,1	8 087,8	8 238,8	8 229,0	8 479,0	8 497,0	8 456,0	8 420,3	8 455,5	8 771,0	8 632,8	8 540,9
Айналысқа шығарылған бағалы қағаздар	1 307,2	1 305,3	1 311,2	1 326,3	1 226,8	1 228,0	1 236,0	1 431,1	1 470,6	1 522,3	1 665,1	1 671,6	1 734,2
Бағалы қағаздармен «РЕПО» операциялары	243,1	308,4	318,1	300,7	285,6	362,1	310,7	410,6	258,4	315,7	335,4	192,4	160,7
Өзге міндеттемелер	1 457,5	1 425,5	1 489,3	1 488,4	1 495,7	1 578,1	1 568,1	1 875,2	1 848,2	1 886,7	1 893,2	1 847,2	1 740,1
<b>Міндеттемелердің барлығы</b>	<b>20 908,0</b>	<b>20 619,2</b>	<b>20 691,1</b>	<b>20 819,4</b>	<b>20 440,3</b>	<b>21 210,7</b>	<b>21 397,8</b>	<b>21 628,0</b>	<b>21 588,2</b>	<b>21 896,3</b>	<b>22 222,3</b>	<b>22 093,7</b>	<b>21 586,1</b>

жиынтығына %-бен

Көрсеткіштің атауы / күні	01.03.2018	01.04.2018	01.05.2018	01.06.2018	01.07.2018	01.08.2018	01.09.18	01.10.18	01.11.18	01.12.18	01.01.19	01.02.19	01.03.19
Қолма-қол ақша, тазартылған қымбат металдар және корреспондентті к шоттар	12,4%	10,7%	12,0%	11,4%	12,0%	14,8%	16,2%	16,1%	13,7%	15,1%	13,8%	13,6%	15,0%
Басқа банктерде орналастырылған салымдар	3,4%	3,9%	3,5%	3,5%	5,0%	4,9%	2,3%	3,6%	5,2%	4,3%	4,7%	4,3%	4,1%
Бағалы қағаздар	20,5%	21,1%	20,5%	20,1%	19,0%	17,9%	18,2%	18,6%	19,4%	19,1%	19,7%	20,8%	21,9%
Банктік қарыздар және «кері РЕПО» операциялары	51,0%	51,1%	51,7%	52,4%	51,4%	51,4%	52,0%	49,7%	50,4%	50,2%	50,7%	48,2%	48,3%
Капиталға инвестициялар	1,8%	1,8%	1,9%	1,9%	1,9%	1,2%	1,2%	1,1%	1,2%	1,2%	1,4%	1,4%	1,4%
Өзге активтер	10,8%	11,4%	10,5%	10,7%	10,8%	9,9%	10,1%	10,7%	10,1%	10,2%	9,8%	11,8%	9,4%
<b>Активтер жиынтығы (резервтерді (провизияларды) қоспағанда)</b>	<b>100,0%</b>	<b>100,0%</b>	<b>100,0%</b>	<b>100,0%</b>	<b>100,0%</b>	<b>100,0%</b>	<b>100,0%</b>	<b>100,0%</b>	<b>100,0%</b>	<b>100,0%</b>	<b>100,0%</b>	<b>100,0%</b>	<b>100,0%</b>
ХКЕС бойынша резервтер (провизиялар)	-8,9%	-8,7%	-8,0%	-8,0%	-7,6%	-7,5%	-7,6%	-7,5%	-7,3%	-7,2%	-7,0%	-7,5%	-9,2%
Басқа банктердегі корреспондентті к шоттар мен салымдар бойынша резервтердің (провизияларды) басқа банктердегі корреспондентті к шоттар мен салымдарға қатынасы	-0,5%	-0,4%	-0,4%	-0,7%	-0,5%	-0,5%	-1,0%	-0,4%	-0,3%	-0,4%	-0,4%	-0,4%	-0,4%



Бағалы қағаздар бойынша резервтердің (провизиялардың) бағалы қағаздарға қатынасы	-0,6%	-0,6%	-0,6%	-0,6%	-0,6%	-0,6%	-0,6%	-0,6%	-0,6%	-0,6%	-0,7%	-0,7%	-0,6%
Банктік қарыздар мен "Кері РЕПО" операциялары бойынша резервтердің (провизиялардың) банктік қарыздарға және Кері РЕПО" операцияларына қатынасы	-16,7%	-16,2%	-14,7%	-14,5%	-14,0%	-13,9%	-13,9%	-14,3%	-13,7%	-13,7%	-12,9%	-14,4%	-17,7%
Еншілес және қауымдасқан ұйымдарға инвестициялар бойынша шығындарды жабуға резервтердің (провизиялардың) еншілес және қауымдасқан ұйымдарға инвестицияларға қатынасы	-0,1%	-0,1%	-0,1%	-0,1%	-0,2%	-0,3%	-0,3%	-0,5%	-0,6%	-0,8%	-4,2%	-7,8%	-11,4%
Басқа банктік қызмет бойынша және дебиторлық берешек бойынша резервтердің (провизиялардың) басқа банктік қызметке және дебиторлық берешекке қатынасы	-2,2%	-2,3%	-2,3%	-2,3%	-2,4%	-2,6%	-2,5%	-2,1%	-2,3%	-2,2%	-2,6%	-2,4%	-3,1%
<b>Міндеттемелер</b>													
Банкаралық салымдар	1,5%	1,4%	1,4%	1,5%	1,3%	1,5%	1,0%	1,2%	1,0%	1,1%	1,1%	1,2%	1,3%
Басқа банктерден және банк операцияларының жекелеген түрлерін жүзеге асыратын ұйымдардан алынған қарыздар	2,9%	3,0%	3,0%	3,0%	3,1%	2,9%	2,9%	3,7%	3,7%	3,5%	3,7%	4,0%	2,5%
Қазақстан Республикасының Үкіметінен алынған қарыздар	0,7%	0,7%	0,8%	0,8%	0,8%	0,8%	0,8%	0,7%	0,7%	0,7%	0,7%	0,6%	0,5%
Халықаралық қаржы ұйымдарынан алынған қарыздар	0,2%	0,2%	0,2%	0,2%	0,2%	0,3%	0,3%	0,3%	0,3%	0,3%	0,3%	0,3%	0,3%
Клиенттер салымдары, оның ішінде	80,3%	79,9%	79,5%	79,5%	79,9%	79,6%	80,4%	76,9%	77,8%	77,4%	76,7%	77,1%	78,5%
Заңды тұлғалардың салымдары	41,3%	40,5%	40,4%	40,0%	39,6%	39,6%	40,7%	37,8%	38,8%	38,8%	37,2%	38,0%	39,0%
Жеке тұлғалардың салымдары	39,0%	39,4%	39,1%	39,6%	40,3%	40,0%	39,7%	39,1%	39,0%	38,6%	39,5%	39,1%	39,6%
Арнайы мақсаттағы еншілес ұйымдардың салымдары	0,0%	0,0%	0,0%	0,0%	0,0%	0,0%	0,0%	0,0%	0,0%	0,0%	0,0%	0,0%	0,0%
Айналысқа шығарылған	6,3%	6,3%	6,3%	6,4%	6,0%	5,8%	5,8%	6,6%	6,8%	7,0%	7,5%	7,6%	8,0%

бағалы қағаздар

Бағалы қағаздармен «РЕПО» операциялары	1,2%	1,5%	1,5%	1,4%	1,4%	1,7%	1,5%	1,9%	1,2%	1,4%	1,5%	0,9%	0,7%
Өзге міндеттемелер	7,0%	6,9%	7,2%	7,1%	7,3%	7,4%	7,3%	8,7%	8,6%	8,6%	8,5%	8,4%	8,1%
<b>Міндеттемелердің барлығы</b>	<b>100,0%</b>	<b>100,0%</b>	<b>100,0%</b>	<b>100,0%</b>	<b>100,0%</b>	<b>100,0%</b>	<b>100,0%</b>	<b>100,0%</b>	<b>100,0%</b>	<b>100,0%</b>	<b>100,0%</b>	<b>100,0%</b>	<b>100,0%</b>

**ҚР банк секторының несие портфелінің құрылымы**

млрд. теңге

Көрсеткіштің атауы / күні	01.03.2018	01.04.2018	01.05.2018	01.06.2018	01.07.2018	01.08.2018	01.09.2018	01.10.2018	01.11.2018	01.12.2018	01.01.2019	01.02.2019	01.03.2019
<b>Несие портфелі барлығы</b>	<b>13 221,4</b>	<b>13 306,3</b>	<b>13 413,3</b>	<b>13 397,6</b>	<b>13 482,1</b>	<b>13 486,5</b>	<b>13 588,0</b>	<b>13 194,1</b>	<b>13 331,7</b>	<b>13 461,4</b>	<b>13 762,7</b>	<b>13 132,9</b>	<b>13 067,2</b>
Банктерге және банк операцияларының жекелеген түрлерін жүзеге асыратын ұйымдарға қарыздар	46,9	51,9	49,0	55,0	58,8	60,9	70,7	43,3	45,5	45,3	53,6	51,8	47,2
Занды тұлғаларға қарыздар	4 125,6	4 132,4	4 143,9	4 090,8	4 181,9	3 460,6	3 620,4	3 663,9	3 695,8	3 762,8	3 928,0	3 777,5	3 818,1
Жеке тұлғаларға қарыздар, о.і.	4 259,7	4 291,4	4 367,7	4 454,3	4 544,0	4 642,4	4 725,5	4 798,1	4 879,7	4 962,0	4 993,4	5 012,1	5 050,5
Тұрғын үй салуға және сатып алуға, о.і.	1 219,8	1 228,5	1 246,3	1 261,3	1 277,8	1 290,9	1 304,5	1 329,8	1 371,4	1 406,8	1 427,8	1 444,7	1 465,8
Ипотекалық қарыздар	1 137,5	1 143,6	1 157,1	1 171,4	1 186,4	1 202,2	1 215,4	1 240,5	1 279,8	1 306,6	1 330,7	1 347,2	1 367,1
Тұтынушылық қарыздар	2 965,2	2 992,1	3 050,7	3 126,0	3 208,2	3 297,6	3 371,4	3 420,1	3 459,7	3 494,3	3 508,8	3 511,3	3 527,8
Өзге қарыздар	74,7	70,8	70,7	67,0	58,0	53,9	49,7	48,1	48,6	60,8	56,8	56,1	56,8
Шағын және орта кәсіпкерлік субъектілеріне қарыздар (ҚР рез.занды және жеке тұлғ.)	4 561,3	4 531,0	4 538,2	4 494,9	4 433,5	5 162,4	4 988,6	4 571,2	4 573,5	4 519,6	4 567,1	4 068,4	4 005,8
«кері РЕПО» операциялары	227,9	299,5	314,6	302,6	263,9	160,2	182,7	117,6	137,1	171,7	220,6	223,1	145,6

жиынтығына %-бен

Көрсеткіштің атауы / күні	01.03.2018	01.04.2018	01.05.2018	01.06.2018	01.07.2018	01.08.2018	01.09.2018	01.10.2018	01.11.2018	01.12.2018	01.01.2019	01.02.2019	01.03.2019
<b>Несие портфелі барлығы</b>	<b>100,0%</b>	<b>100,0%</b>	<b>100,0%</b>	<b>100,0%</b>	<b>100,0%</b>	<b>100,0%</b>	<b>100,0%</b>	<b>100,0%</b>	<b>100,0%</b>	<b>100,0%</b>	<b>100,0%</b>	<b>100,0%</b>	<b>100,0%</b>
Банктерге және банк операцияларының жекелеген түрлерін жүзеге асыратын ұйымдарға қарыздар	0,4%	0,4%	0,4%	0,4%	0,4%	0,5%	0,5%	0,3%	0,3%	0,3%	0,4%	0,4%	0,4%
Занды тұлғаларға қарыздар	31,2%	31,1%	30,9%	30,5%	31,0%	25,7%	26,6%	27,8%	27,7%	28,0%	28,5%	28,8%	29,2%
Жеке тұлғаларға қарыздар, о.і.	32,2%	32,3%	32,6%	33,2%	33,7%	34,4%	34,8%	36,4%	36,6%	36,9%	36,3%	38,2%	38,7%
Тұрғын үй салуға және сатып алуға, о.і.	9,2%	9,2%	9,3%	9,4%	9,5%	9,6%	9,6%	10,1%	10,3%	10,5%	10,4%	11,0%	11,2%
Ипотекалық қарыздар	8,6%	8,6%	8,6%	8,7%	8,8%	8,9%	8,9%	9,4%	9,6%	9,7%	9,7%	10,3%	10,5%
Тұтынушылық қарыздар	22,4%	22,5%	22,7%	23,3%	23,8%	24,5%	24,8%	25,9%	26,0%	26,0%	25,5%	26,7%	27,0%
Өзге қарыздар	0,6%	0,5%	0,5%	0,5%	0,4%	0,4%	0,4%	0,4%	0,4%	0,5%	0,4%	0,4%	0,4%
Шағын және орта кәсіпкерлік субъектілеріне қарыздар (ҚР рез.занды және жеке тұлғ.)	34,5%	34,1%	33,8%	33,5%	32,9%	38,3%	36,7%	34,6%	34,3%	33,6%	33,2%	31,0%	30,7%

«кері РЕПО»  
операциялары

1,7% 2,3% 2,3% 2,3% 2,0% 1,2% 1,3% 0,9% 1,0% 1,3% 1,6% 1,7% 1,1%

## ҚР банк секторының несие портфелінің сапасы

млрд. теңге

Көрсеткіштің атауы / күні	01.03.2018	01.04.2018	01.05.2018	01.06.2018	01.07.2018	01.08.2018	01.09.2018	01.10.2018	01.11.2018	01.12.2018	01.01.2019	01.02.2019	01.03.2019
<b>Банктік қарыздар, оның ішінде:</b>	<b>13 221,4</b>	<b>13 306,3</b>	<b>13 413,3</b>	<b>13 397,6</b>	<b>13 482,1</b>	<b>13 486,5</b>	<b>13 588,0</b>	<b>13 194,1</b>	<b>13 331,7</b>	<b>13 461,4</b>	<b>13 762,7</b>	<b>13 132,9</b>	<b>13 067,2</b>
<b>Негізгі борыш және/немесе есептелген сыйақы бойынша мерзімі өткен берешек жок қарыздар, оның ішінде:</b>	<b>10 809,6</b>	<b>11 124,9</b>	<b>11 360,2</b>	<b>11 318,5</b>	<b>11 565,8</b>	<b>11 543,7</b>	<b>11 813,7</b>	<b>11 321,8</b>	<b>11 461,2</b>	<b>11 385,0</b>	<b>11 766,3</b>	<b>11 216,5</b>	<b>11 081,0</b>
Банкаралық қарыздар	46,2	51,5	48,7	55,0	58,8	60,8	70,6	43,3	45,5	45,3	53,6	51,8	47,2
Заңды тұлғалардың қарыздары	3 333,1	3 460,8	3 589,9	3 559,0	3 697,8	3 150,2	3 348,3	3 317,9	3 402,0	3 438,9	3 596,3	3 322,9	3 348,3
Жеке тұлғалардың қарыздары	3 541,2	3 587,3	3 663,7	3 757,4	3 852,2	3 905,8	3 987,8	4 052,2	4 135,0	4 201,8	4 315,8	4 300,6	4 314,4
ШОБ қарыздары	3 661,2	3 725,7	3 743,4	3 644,5	3 693,2	4 266,7	4 224,2	3 790,9	3 741,5	3 527,2	3 580,0	3 318,1	3 225,5
«кері РЕПО» операциялары	227,9	299,5	314,6	302,6	263,9	160,2	182,7	117,6	137,1	171,7	220,6	223,1	145,6
<b>1 күннен 30 күнге дейін мерзімі өткен берешегі бар қарыздар, оның ішінде:</b>	<b>650,5</b>	<b>371,2</b>	<b>536,3</b>	<b>504,8</b>	<b>389,0</b>	<b>480,3</b>	<b>369,3</b>	<b>508,7</b>	<b>513,0</b>	<b>693,9</b>	<b>504,8</b>	<b>565,0</b>	<b>531,4</b>
Банкаралық қарыздар	0,5	0,3	0,3										
Заңды тұлғалардың қарыздары	255,8	57,0	111,1	141,2	73,0	80,0	65,2	122,1	88,3	80,9	54,6	213,5	148,4
Жеке тұлғалардың қарыздары	199,0	181,6	183,0	167,6	164,0	214,0	190,4	204,5	198,8	222,4	171,1	196,7	217,5
ШОБ қарыздары	195,2	132,2	242,0	196,0	152,1	186,3	113,7	182,1	225,9	390,5	279,1	154,8	165,6
<b>31 күннен 60 күнге дейін мерзімі өткен берешегі бар қарыздар, оның ішінде:</b>	<b>307,9</b>	<b>355,1</b>	<b>144,2</b>	<b>243,8</b>	<b>226,2</b>	<b>128,9</b>	<b>205,1</b>	<b>148,4</b>	<b>207,1</b>	<b>222,9</b>	<b>350,0</b>	<b>180,4</b>	<b>276,2</b>
Банкаралық қарыздар			0,0	0,0									
Заңды тұлғалардың қарыздары	92,6	200,1	37,6	59,9	70,0	16,7	40,6	41,6	37,3	55,4	59,4	24,7	118,0
Жеке тұлғалардың қарыздары	60,1	61,3	49,5	56,7	51,1	46,9	70,3	58,0	61,7	64,5	59,0	64,3	65,6
ШОБ қарыздары	155,2	93,7	57,1	127,2	105,2	65,2	94,2	48,8	108,1	103,0	231,6	91,4	92,7
<b>61 күннен 90 күнге дейін мерзімі өткен берешегі бар қарыздар, оның ішінде:</b>	<b>137,8</b>	<b>123,5</b>	<b>169,6</b>	<b>117,8</b>	<b>121,3</b>	<b>147,6</b>	<b>82,6</b>	<b>91,5</b>	<b>60,9</b>	<b>97,0</b>	<b>125,3</b>	<b>102,8</b>	<b>99,9</b>
Банкаралық қарыздар													
Заңды тұлғалардың қарыздары	19,8	22,5	101,3	33,0	19,7	46,9	4,8	20,5	4,8	21,0	37,5	11,3	10,1
Жеке тұлғалардың қарыздары	34,7	34,1	34,8	27,2	34,7	32,5	27,8	41,3	31,4	31,4	37,3	38,4	35,0
ШОБ қарыздары	83,2	67,0	33,5	57,6	66,9	68,3	50,0	29,6	24,6	44,6	50,5	53,1	54,8
<b>90 күннен астам мерзімі өткен берешегі бар қарыздар, оның ішінде:</b>	<b>1 315,6</b>	<b>1 331,6</b>	<b>1 203,0</b>	<b>1 212,7</b>	<b>1 179,9</b>	<b>1 186,0</b>	<b>1 117,3</b>	<b>1 123,7</b>	<b>1 089,5</b>	<b>1 062,7</b>	<b>1 016,3</b>	<b>1 068,2</b>	<b>1 078,7</b>
Банкаралық қарыздар	0,2	0,1	0,1	0,1	0,1	0,1	0,1						
Заңды тұлғалардың қарыздары	424,2	392,1	304,0	297,6	321,5	166,8	161,6	161,9	163,4	166,6	180,2	204,9	193,4
Жеке тұлғалардың қарыздары	424,7	427,1	436,6	445,5	442,1	443,1	449,1	442,1	452,8	441,8	410,2	412,2	418,0
ШОБ қарыздары	466,5	512,4	462,3	469,5	416,2	576,0	506,5	519,8	473,3	454,3	425,9	451,0	467,3
<b>ХҚЕС бойынша провизиялар</b>	<b>2 213,6</b>	<b>2 151,0</b>	<b>1 968,6</b>	<b>1 947,9</b>	<b>1 893,6</b>	<b>1 877,5</b>	<b>1 883,2</b>	<b>1 889,4</b>	<b>1 831,5</b>	<b>1 844,2</b>	<b>1 776,6</b>	<b>1 887,6</b>	<b>2 314,1</b>
<b>90 күннен астам мерзімі өткен берешегі бар қарыздарды</b>	<b>168,3%</b>	<b>161,5%</b>	<b>163,6%</b>	<b>160,6%</b>	<b>160,5%</b>	<b>158,3%</b>	<b>168,5%</b>	<b>168,1%</b>	<b>168,1%</b>	<b>173,5%</b>	<b>174,8%</b>	<b>176,7%</b>	<b>214,5%</b>

ХКЕС бойынша  
провизиялармен  
жабу  
коэффициенті

жиынтығына %-бен

Көрсеткіштің атауы / күні	01.03.2018	01.04.2018	01.05.2018	01.06.2018	01.07.2018	01.08.2018	01.09.2018	01.10.2018	01.11.2018	01.12.2018	01.01.2019	01.02.2019	01.03.2019
<b>Банктік қарыздар, оның ішінде:</b>	<b>100,00%</b>	<b>100,00%</b>	<b>100,00%</b>	<b>100,00%</b>	<b>100,00%</b>	<b>100,00%</b>	<b>100,00%</b>	<b>100,00%</b>	<b>100,00%</b>	<b>100,00%</b>	<b>100,00%</b>	<b>100,00%</b>	<b>100,00%</b>
<b>Негізгі борыш және/немесе есептелген сыйақы бойынша мерзімі өткен берешек жоқ қарыздар, оның ішінде:</b>	<b>81,76%</b>	<b>83,61%</b>	<b>84,69%</b>	<b>84,48%</b>	<b>85,79%</b>	<b>85,59%</b>	<b>86,94%</b>	<b>85,81%</b>	<b>85,97%</b>	<b>84,57%</b>	<b>85,49%</b>	<b>85,41%</b>	<b>84,80%</b>
Банкаралық қарыздар	0,43%	0,46%	0,43%	0,49%	0,51%	0,53%	0,60%	0,38%	0,40%	0,40%	0,46%	0,46%	0,43%
Заңды тұлғалардың	30,83%	31,11%	31,60%	31,44%	31,97%	27,29%	28,34%	29,31%	29,68%	30,21%	30,56%	29,63%	30,22%
Жеке тұлғалардың	32,76%	32,25%	32,25%	33,20%	33,31%	33,84%	33,76%	35,79%	36,08%	36,91%	36,68%	38,34%	38,93%
ШОБ қарыздары «көрі РЕПО» операциялары	33,87%	33,49%	32,95%	32,20%	31,93%	36,96%	35,76%	33,48%	32,65%	30,98%	30,43%	29,58%	29,11%
<b>1 күннен 30 күнге дейін мерзімі өткен берешегі бар қарыздар, оның ішінде:</b>	<b>4,92%</b>	<b>2,79%</b>	<b>4,00%</b>	<b>3,77%</b>	<b>2,89%</b>	<b>3,56%</b>	<b>2,72%</b>	<b>3,86%</b>	<b>3,85%</b>	<b>5,15%</b>	<b>3,67%</b>	<b>4,30%</b>	<b>4,07%</b>
Банкаралық қарыздар	0,08%	0,08%	0,05%	0,00%	0,00%	0,00%	0,00%	0,00%	0,00%	0,00%	0,00%	0,00%	0,00%
Заңды тұлғалардың	39,32%	15,36%	20,71%	27,97%	18,76%	16,66%	17,64%	23,99%	17,21%	11,66%	10,82%	37,80%	27,92%
Жеке тұлғалардың	30,59%	48,93%	34,13%	33,20%	42,16%	44,56%	51,56%	40,20%	38,75%	32,06%	33,89%	34,81%	40,92%
ШОБ қарыздары	30,01%	35,63%	45,11%	38,83%	39,09%	38,79%	30,80%	35,80%	44,04%	56,29%	55,29%	27,39%	31,16%
<b>31 күннен 60 күнге дейін мерзімі өткен берешегі бар қарыздар, оның ішінде:</b>	<b>2,33%</b>	<b>2,67%</b>	<b>1,08%</b>	<b>1,82%</b>	<b>1,68%</b>	<b>0,96%</b>	<b>1,51%</b>	<b>1,12%</b>	<b>1,55%</b>	<b>1,66%</b>	<b>2,54%</b>	<b>1,37%</b>	<b>2,11%</b>
Банкаралық қарыздар	0,00%	0,00%	0,01%	0,00%	0,00%	0,00%	0,00%	0,00%	0,00%	0,00%	0,00%	0,00%	0,00%
Заңды тұлғалардың	30,07%	56,35%	26,10%	24,58%	30,93%	12,99%	19,78%	28,05%	17,99%	24,87%	16,96%	13,72%	42,71%
Жеке тұлғалардың	19,52%	17,26%	34,32%	23,26%	22,58%	36,42%	34,28%	39,07%	29,78%	28,92%	16,86%	35,61%	23,75%
ШОБ қарыздары	50,40%	26,39%	39,58%	52,16%	46,49%	50,59%	45,94%	32,88%	52,22%	46,21%	66,18%	50,67%	33,55%
<b>61 күннен 90 күнге дейін мерзімі өткен берешегі бар қарыздар, оның ішінде:</b>	<b>1,04%</b>	<b>0,93%</b>	<b>1,26%</b>	<b>0,88%</b>	<b>0,90%</b>	<b>1,09%</b>	<b>0,61%</b>	<b>0,69%</b>	<b>0,46%</b>	<b>0,72%</b>	<b>0,91%</b>	<b>0,78%</b>	<b>0,76%</b>
Банкаралық қарыздар	0,00%	0,00%	0,00%	0,02%	0,00%	0,00%	0,00%	0,00%	0,00%	0,00%	0,00%	0,00%	0,00%
Заңды тұлғалардың	14,40%	18,20%	59,71%	28,03%	16,21%	31,76%	5,76%	22,43%	7,89%	21,64%	29,95%	11,02%	10,07%
Жеке тұлғалардың	25,20%	27,58%	20,55%	23,07%	28,63%	21,99%	33,71%	45,18%	51,64%	32,36%	29,78%	37,33%	35,06%
ШОБ қарыздары	60,40%	54,21%	19,74%	48,88%	55,15%	46,25%	60,53%	32,39%	40,47%	46,00%	40,27%	51,65%	54,87%
<b>90 күннен астам мерзімі өткен берешегі бар қарыздар, оның ішінде:</b>	<b>9,95%</b>	<b>10,01%</b>	<b>8,97%</b>	<b>9,05%</b>	<b>8,75%</b>	<b>8,79%</b>	<b>8,22%</b>	<b>8,52%</b>	<b>8,17%</b>	<b>7,89%</b>	<b>7,38%</b>	<b>8,13%</b>	<b>8,26%</b>
Банкаралық қарыздар	0,02%	0,00%	0,01%	0,00%	0,01%	0,01%	0,01%	0,00%	0,00%	0,00%	0,00%	0,00%	0,00%
Заңды тұлғалардың	32,24%	29,44%	25,27%	24,54%	27,25%	14,06%	14,46%	14,40%	15,00%	15,67%	17,73%	19,18%	17,93%
Жеке тұлғалардың	32,28%	32,07%	36,29%	36,74%	37,47%	37,36%	40,19%	39,34%	41,56%	41,58%	40,36%	38,59%	38,75%
ШОБ қарыздары	35,46%	38,48%	38,43%	38,72%	35,28%	48,57%	45,34%	46,25%	43,44%	42,75%	41,91%	42,22%	43,32%
<b>ХКЕС бойынша провизиялар</b>	<b>16,74%</b>	<b>16,17%</b>	<b>14,68%</b>	<b>14,54%</b>	<b>14,04%</b>	<b>13,92%</b>	<b>13,86%</b>	<b>14,32%</b>	<b>13,74%</b>	<b>13,70%</b>	<b>12,91%</b>	<b>14,37%</b>	<b>17,71%</b>